

2022年3月期 第76期 第1四半期

決算説明

2021年7月30日発表

ペガサスマシン製造株式会社

- ✓ 新型コロナウイルス感染症
 - ・ 感染抑制地域でのペントアップ需要（コロナ明け消費）
 - ・ 変異株出現による一部地域での感染再拡大
 - ・ コンテナ不足による海上輸送コストの高騰や輸送遅延
- ✓ バイデン大統領の対中政策（人権問題等）

工業用マシン事業

- ✓ 新しい生活様式下でのニットアパレル需要の増加および、ECサイト販売伸長による販売チャネルの多様化

ダイカスト部品事業

- ✓ 新規取引先開拓の強化
- ✓ 半導体不足による自動車減産

連結業績概況

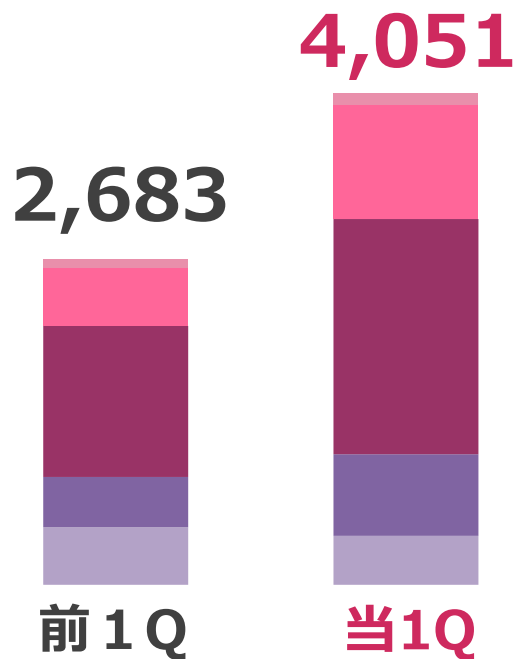


単位：百万円（百万円未満切り捨て）
（※カッコ内は為替要因除外比）

	当1Q	前1Q	増減額	増減率
売上高	5,001	3,294	1,706 (1,705)	51.8% (51.8%)
工業用マシン	4,051	2,683	1,368 (1,373)	51.0% (51.2%)
ダイカスト部品	950	611	338 (331)	55.4% (54.2%)
営業利益/損失(▲)	262	▲230	492	—
経常利益/損失(▲)	261	▲134	395	—
税前利益/損失(▲)	246	▲112	358	—
親会社株主に帰属する 当期純利益/損失(▲)	180	▲213	393	—

工業用マシン事業

単位：百万円（百万円未満切り捨て）



販売台数：+48.1%
平均単価：+6.1%
為替要因除外：+5.9%

日本

98百万円
前年同期比：+40.1%

中国

937百万円
前年同期比：+95.3%

その他の
アジア

1,939百万円
前年同期比：+56.0%

米州

671百万円
前年同期比：+61.6%

欧州

403百万円
前年同期比：▲14.8%

ダイカスト部品事業

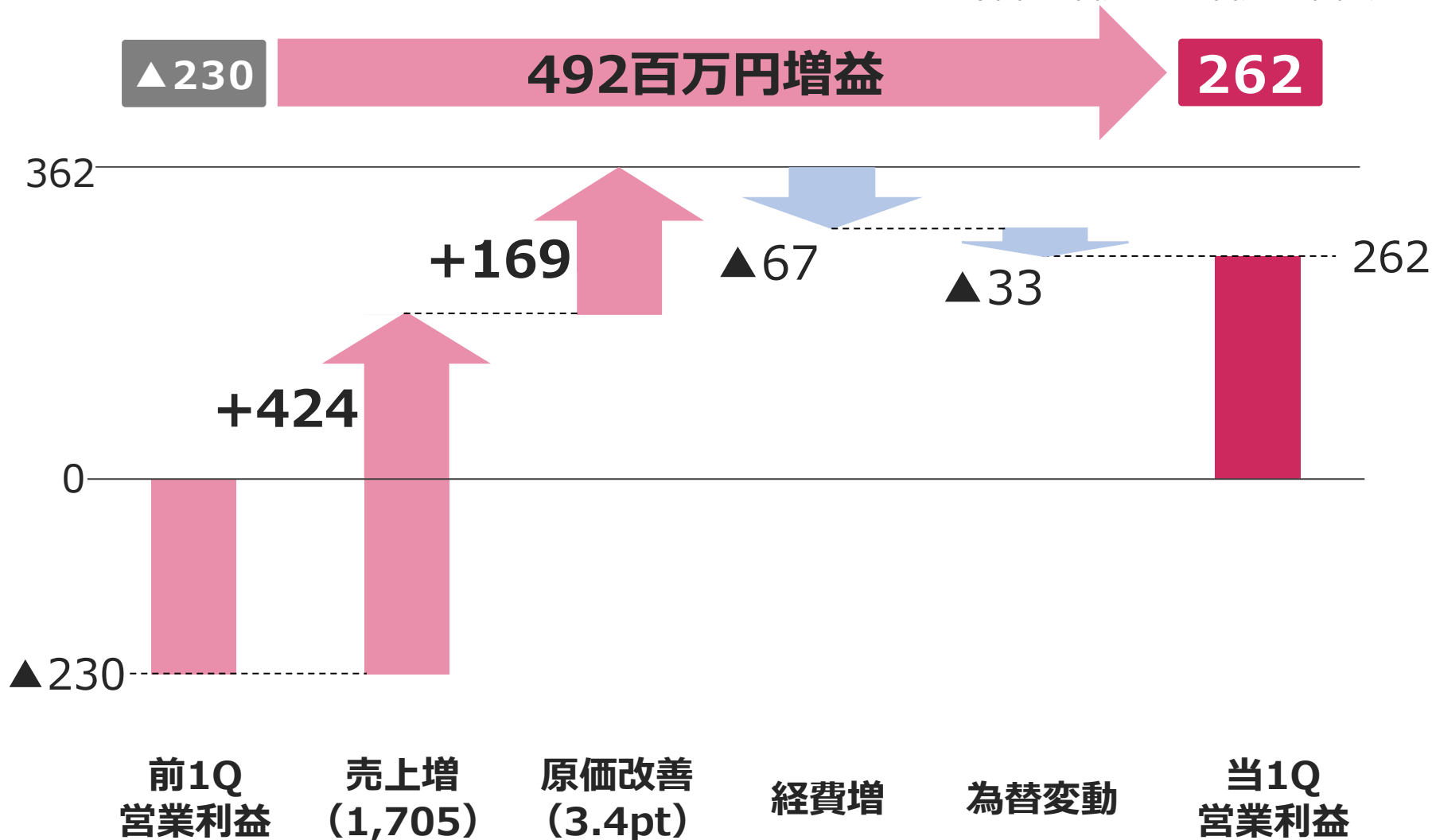
単位：百万円（百万円未満切り捨て）



営業利益増減要因

✓ 営業利益増益は、主に売上増及び原価改善による。

(単位：百万円 ※百万円未満切り捨て)

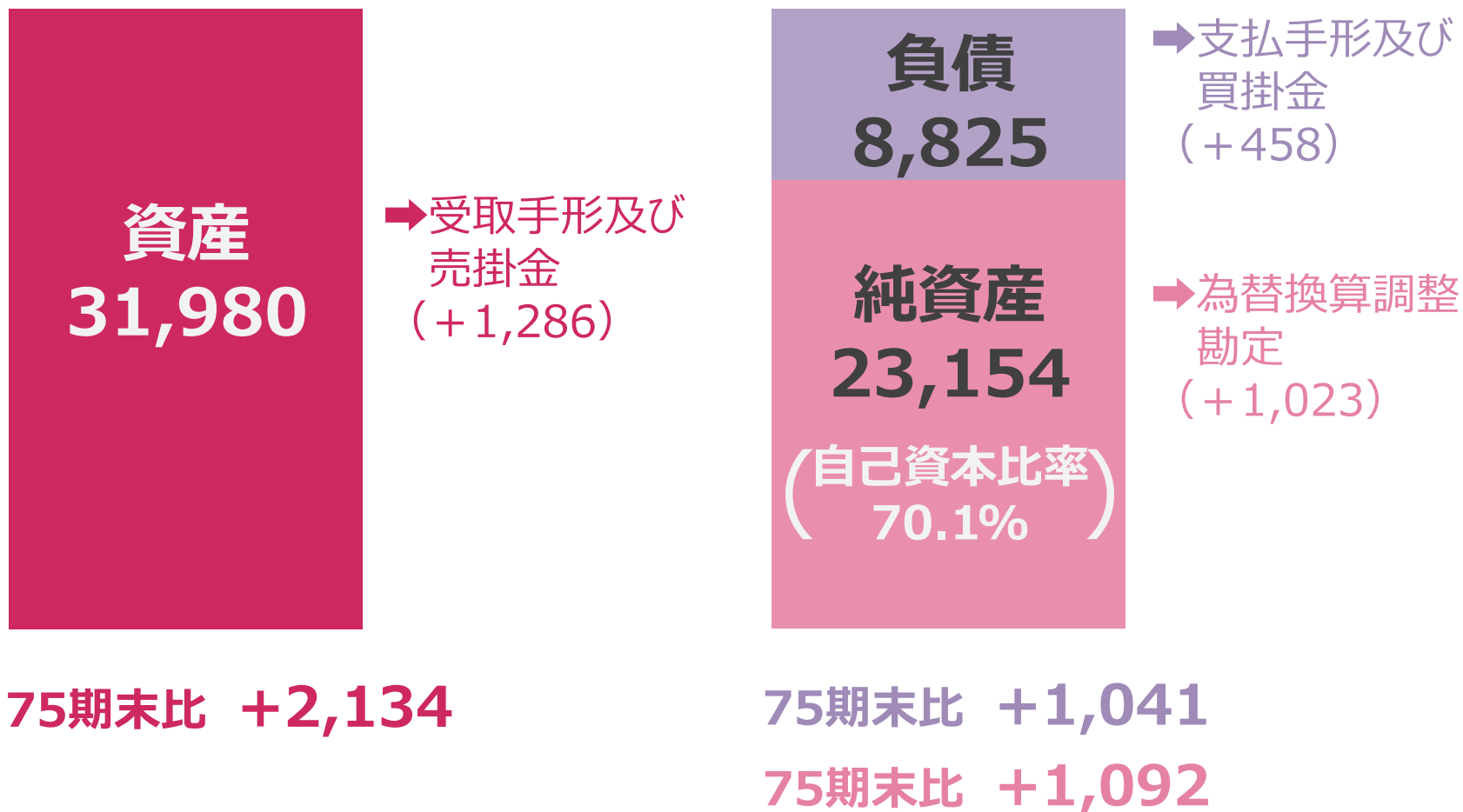


連結貸借対照表



(単位：百万円 ※百万円未満切り捨て)

(➡：主な要因)



(※百万円未満切り捨て)

	当1Q	前期末
自己資本（百万円）	22,410	21,381
自己資本比率（%）	70.1	71.6

	当1Q	前期末
1株当たり純資産（円）	903.27	861.77
期末株価（円）	474	458
株価純資産倍率（倍）	0.52	0.53

(※百万円未満切り捨て)

	当1Q	前1Q
親会社株主に帰属する 当期純利益（百万円）	180	▲213
1株利益（円）	7.29	▲8.59

連結キャッシュ・フロー計算書



(単位：百万円 ※百万円未満切り捨て)

	当1Q	前1Q	増減額
営業活動によるキャッシュ・フロー	143	▲398	541
投資活動によるキャッシュ・フロー	▲232	▲116	▲116
財務活動によるキャッシュ・フロー	9	▲355	364
現金及び現金同等物に係る換算差額	273	▲56	329
現金及び現金同等物の増減額(減少：▲)	193	▲925	1,119
現金及び現金同等物の期首残高	8,313	5,648	2,665
現金および現金同等物の期末残高	8,507	4,722	3,785

※主な増減は次のページに記載

(単位：百万円 ※百万円未満切り捨て)

✓ 営業活動キャッシュ・フロー

税金等調整前当期純利益	246
減価償却費	199
売上債権の増減額(増:▲)	▲1,025
たな卸資産の増減額(増:▲)	320
仕入債務の増減額(減:▲)	298
未払金の増減額 (減:▲)	151

✓ 投資活動キャッシュ・フロー

定期預金の預入による支出	▲40
有形固定資産の取得による支出	▲228

✓ 財務活動キャッシュ・フロー

短期借入金の純増減額(減:▲)	300
株主への配当金の支払額	▲173

(単位：百万円 ※百万円未満切り捨て)

	当1Q	前1Q	増減額
設備投資額	228	60	167
減価償却費	199	193	6
研究開発費	93	91	1

<主な設備投資状況>

(※百万円未満切り捨て)

会社名	内 容	投資額(百万円)
PEGASUS-SHIMAMOTO AUTO PARTS (VIETNAM) CO., LTD.	建屋の増築等	109
ペガサスミシン製造株式会社	研究開発施設等	52

參考資料

事業別所在地別売上高

(※百万円未満切り捨て)

工業用マシン事業		日本	中国	その他のアジア	米州	欧州	工業用マシン事業
当1Q	売上高(百万円)	98	937	1,939	671	403	4,051
	前期比(%)	40.1	95.3	56.0	61.6	▲14.8	51.0
	為替要因除外 前期比(%)	40.1	86.2	60.4	66.1	▲19.7	51.2
前1Q	売上高(百万円)	70	479	1,243	415	474	2,683

(※百万円未満切り捨て)

ダイカスト部品事業		中国	その他のアジア	米州	ダイカスト部品事業
当1Q	売上高(百万円)	491	313	145	950
	前期比(%)	91.5	50.5	▲0.8	55.4
	為替要因除外 前期比(%)	82.6	54.7	4.1	54.2
前1Q	売上高(百万円)	256	208	146	611

為替の影響 (2022年3月期連結売上高ベース)

単位：百万円 百万円未満切り捨て
(為替レート、比率、原価率除く)

通貨	JPY	USD	EUR	RMB	MXN	当期実績	為替要因除外	前期実績	為替要因除外前期比
期中為替レート	-	¥106.24	¥128.10	¥16.32	¥5.20	-	-	-	-
前期期中為替レート	-	¥109.20	¥120.66	¥15.56	¥5.46	-	-	-	-
差額(円)	-	▲2.96	7.44	0.76	▲0.26	-	-	-	-
売上高	98	2,925	403	1,428	145	5,001	5,000	3,294	1,705
比率(%)	2.0	58.5	8.1	28.6	2.9	100.0	-	-	-
為替影響額	-	▲81	23	66	▲7	1	-	-	-
売上原価	893	1,043	12	1,531	142	3,623	3,587	2,475	1,112
比率(%)	24.7	28.8	0.3	42.3	3.9	100.0	-	-	-
為替影響額	-	▲29	0	71	▲7	35	-	-	-
販売管理費	509	372	41	167	24	1,116	1,117	1,050	67
比率(%)	45.7	33.4	3.7	15.0	2.2	100.0	-	-	-
為替影響額	-	▲10	2	7	▲1	▲1	-	-	-
営業利益	▲1,304	1,509	350	▲270	▲21	262	295	▲230	526
為替影響額	-	▲42	20	▲12	1	▲33	-	-	-
売上原価率(%)	-	-	-	-	-	72.4	71.7	75.1	-

会社概要

会社名

ペガサスミシン製造株式会社

代表者

代表取締役社長執行役員 美馬成望

創業

1914年（大正3年）1月

所在地

大阪市福島区

資本金

22億5,555万円（2021年3月末現在）

売上高

124億2,245万円（2021年3月末現在）

従業員数

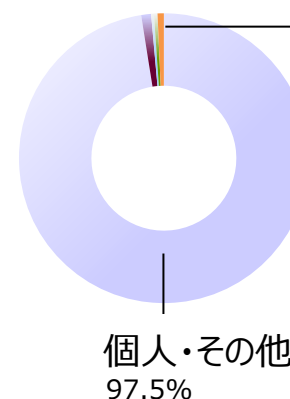
1,281名（連結2021年3月末現在）
212名（単体2021年3月末現在）

事業内容

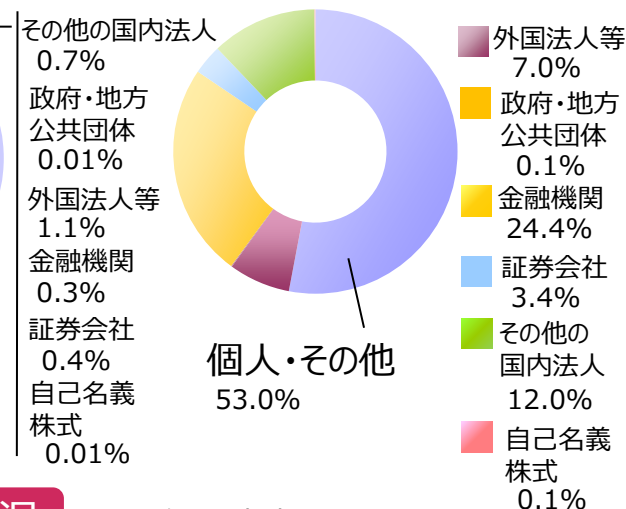
- ・工業用環縫いミシンおよび部品の製造・販売
- ・自動車用ダイカスト部品を始めとするダイカスト部品の製造・販売

株主状況 2021年3月末時点

◆所有者別比率(%)



◆所有者別持株数比率(%)

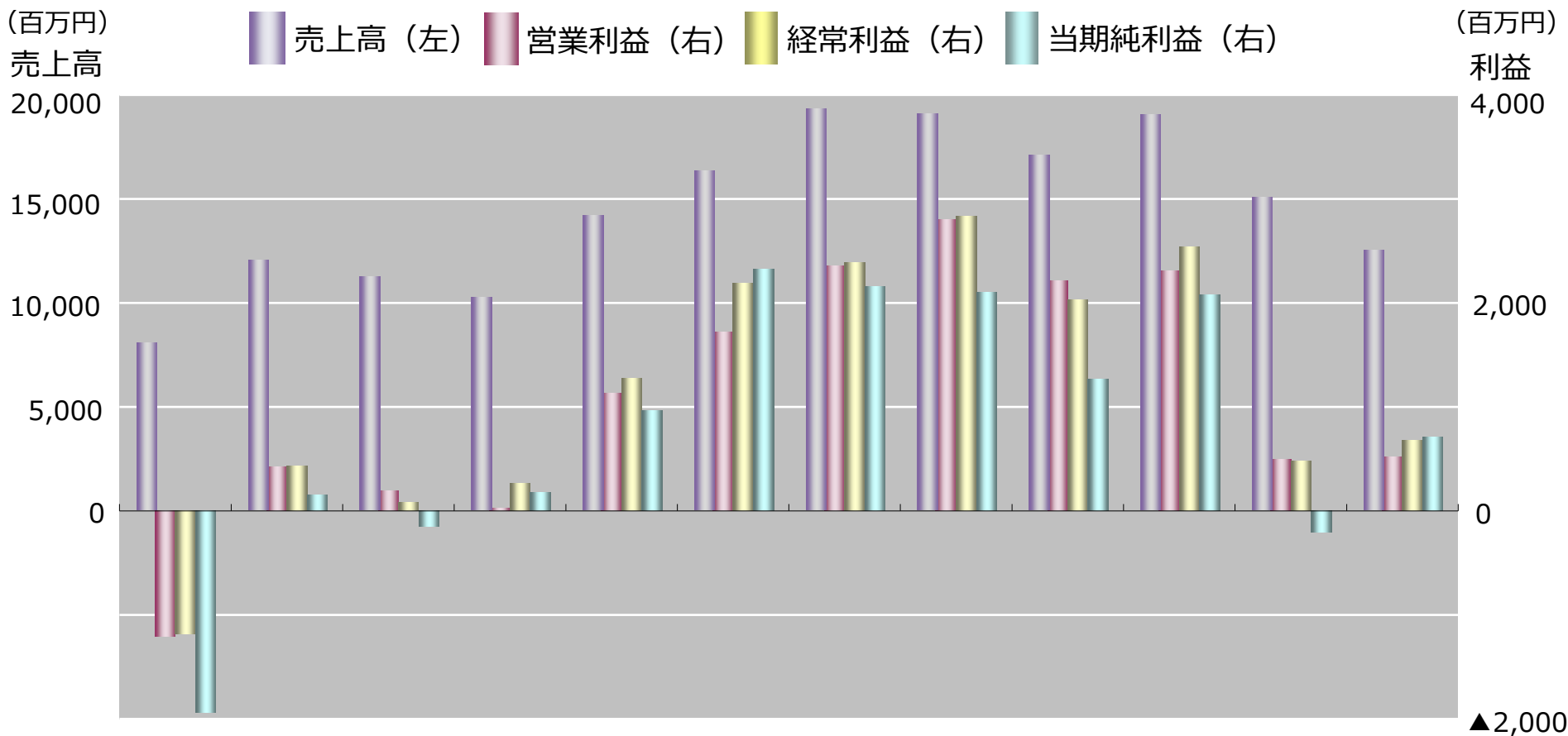


大株主の状況

2021年3月末時点

氏名または名称	割合(%)
1 株式会社日本カストディ銀行（信託口）	8.5
2 株式会社美馬	6.3
3 日本マスタートラスト信託銀行株式会社（信託口）	4.8
4 株式会社三井住友銀行	3.3
5 板東敬三	3.0
6 吉田隆子	2.9
7 美馬成望	2.5
8 美馬正道	1.9
9 板東雄大	1.7
10 ペガサスミシン従業員持株会	1.6
計	36.5

連結業績推移



(単位：百万円)

第64期 2010年 3月期	第65期 2011年 3月期	第66期 2012年 3月期	第67期 2013年 3月期	第68期 2014年 3月期	第69期 2015年 3月期	第70期 2016年 3月期	第71期 2017年 3月期	第72期 2018年 3月期	第73期 2019年 3月期	第74期 2020年 3月期	第75期 2021年 3月期
7,985	11,943	11,152	10,170	14,067	16,206	19,188	18,961	16,978	18,891	14,969	12,422
▲1,206	428	192	21	1,118	1,723	2,356	2,798	2,212	2,306	499	516
▲1,181	431	78	266	1,260	2,189	2,388	2,831	2,030	2,542	484	681
▲1,940	156	▲149	174	953	2,328	2,160	2,103	1,270	2,079	▲206	707

表中の数字は上から売上高、営業利益、経常利益、親会社株主に帰属する当期純利益

企業理念

「人」と「技術」を通じて、よりよい製品・サービス・品質の提供に取り組み、社会の発展に貢献すること

経営基本方針

- 世界の人々と交流を深め、信頼される企業活動を展開します。
- ペガサス・テクノロジーを究め、世界品質のものづくりを目指します。
- 常にお客様から学び、ニーズを形にし、サービスや情報の提供に最善をつくします。
- 関係先、社員との信頼関係を築き、互いの成長発展のために努力します。



本資料お取扱上のご注意

本資料に記載されている業績見通し等の将来に関する記述は、当社が現時点における入手可能な情報及び将来の経済環境の予想に基づき作成しており、多分に不確定な要素を含んでおります。

実際の業績は、今後様々な要因によって異なる結果となる可能性があります。当社は、本資料の情報の正確性などは何ら保証するものではありません。