

**平成27年5月期 第1四半期
決算短信(連結)
補足説明資料**
(平成26年6月1日～平成26年8月31日)

株式会社インターアクション
平成26年10月10日

平成27年5月期 第1四半期業績比較

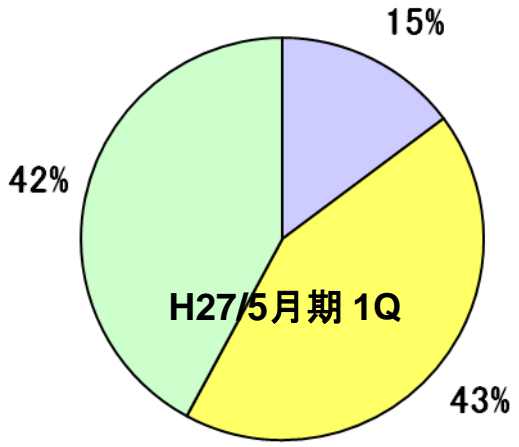
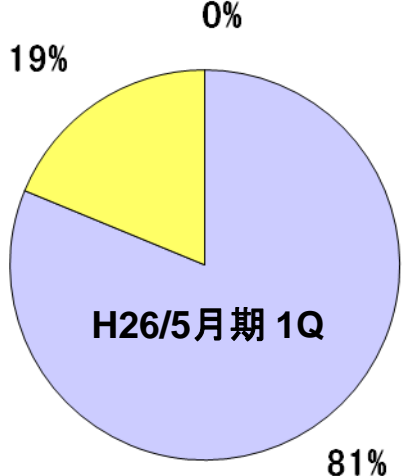
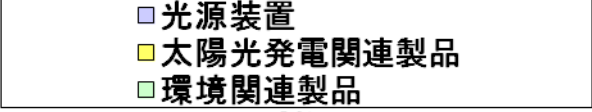
(単位:百万円)	H26年5月期1Q	H27年5月期1Q	増減額	前期比増減率
	金額	金額		
売上高	460	407	△53	△11.6%
売上総利益	285	134	△150	△52.8%
営業利益	83	△30	△113	—
経常利益	85	△33	△118	—
四半期純利益	40	11	△29	△72.8%

前年同四半期比増減要因

↓	売上高	光源装置(372百万円→60百万円)、太陽光発電関連製品(86百万円→175百万円) 環境関連製品(0→171百万円)
↓	売上総利益	売上高の減少及び製品構成の変化による原価率の上昇
↓	営業利益	販売手数料(39百万円→1百万円)等の販管費が減少するも、売上総利益の減少の影響が大
↓	経常利益	貸与資産賃貸収入(9百万円→3百万円)、支払利息(3百万円→5百万円)
↓	四半期純利益	法人税等調整額(28百万円→△59百万円)

セグメント別売上高の比較

(単位:百万円)	H26/5期1Q	H27/5期1Q
	金額	金額
光源装置	372	60
太陽光発電関連製品	86	175
環境関連製品	—	171
画像検査装置	1	—
合計	460	407



光源装置:光源装置本体の販売が低調

太陽光発電:「OHISAMA SYSTEM」の販売は堅調
関連製品 に推移

環境関連製品:新連結子会社の乾燥脱臭装置等の
装置販売が寄与

研究開発/設備投資/減価償却

(単位:百万円)	平成26年5月期		平成27年5月期
	1Q	通期	1Q
研究開発費	0	30	7
設備投資額	214	324	7
減価償却費	13	78	19

設備投資額:前期はメガソーラー発電設備等を建設

減価償却費:太陽光発電設備の稼働等による増加

(要約) 連結貸借対照表



(単位：百万円)		H26年5月期 期末	H27年5月期 1 Q	増減額	新連結 子会社分	純額
資産の部	現金及び預金	1,571	1,787	215	81	134
	受取手形及び売掛金	409	719	310	425	△115
	営業投資有価証券	255	255	—	—	—
	たな卸資産	269	802	533	220	312
	流動資産合計	2,699	3,863	1,163	741	422
	固定資産合計	895	890	△4	24	△29
	資産合計	3,595	4,754	1,158	766	392
負債の部	支払手形及び買掛金	45	482	436	444	△7
	短期借入金	20	260	240	—	240
	1年内償還予定の社債	40	40	—	—	—
	1年内返済予定の長期借入金	141	227	85	—	85
	流動負債合計	424	1,251	826	542	284
	社債	150	140	△10	—	△10
	長期借入金	540	913	373	—	373
	固定負債合計	768	1,139	370	18	352
	負債合計	1,193	2,391	1,197	560	637
純資産の部	資本金	610	610	—	—	—
	資本剰余金	1,537	1,537	—	—	—
	利益剰余金	270	231	△39	—	△39
	自己株式	△17	△17	—	—	—
	新株予約権	1	—	△1	—	△1
	純資産合計	2,402	2,363	△38	—	△38
	負債純資産合計	3,595	4,754	1,158	—	—

売上債権の回収による

有形固定資産からたな卸資産への振り替え 222

新規借入れの増加

四半期純利益 11
配当金 △50

受注残の推移



単位:百万円	H25年5月期			H26年5月期				H27年 5月期
	2Q	3Q	4Q	1Q	2Q	3Q	4Q	1Q
受注高	195	604	523	302	479	627	591	1,134
							光源装置	269
							太陽光発電関連製品	689
							環境関連製品	176
売上高	210	437	624	460	558	652	841	407
							光源装置	60
							太陽光発電関連製品	175
							環境関連製品	171
受注残額	555	724	620	462	383	359	109	1,025
							光源装置	261
							太陽光発電関連製品	571
							環境関連製品	193

四半期別連結業績推移



(単位:百万円)	平成26年5月期				平成27年 5月期
	第1四半期	第2四半期	第3四半期	第4四半期	第1四半期
売上高	460	558	652	841	407
営業利益	83	84	82	169	△30
経常利益	85	90	72	163	△33
四半期純利益	40	77	63	137	11

連結業績予想



(単位:百万円)	H26/5 実績		H27/5 予想		通期 前期比 増減率
	2Q累計	通期	2Q累計	通期	
売上高	1,019	2,512	1,100	3,100	23.4%
営業利益	168	419	50	430	2.5%
経常利益	175	411	40	410	△0.2%
当期純利益	118	319	37	381	19.3%

将来の事象に関する記述についての注意

本プレゼンテーション資料が提供する情報には、当社の現時点における期待、見積および予測に基づく記述が含まれています。これらの将来の事象に係わる記述は、当社における実際の財務状況や活動状況が、当該将来の事象に係る記述によって明示されているもの、又は暗示されているものと重要な差異を生じるかもしれないという既知及び未知のリスク、不確実性その他の要因が内包されています。