



2014年10月16日(木)

# 第54期(2015年3月期) 第2四半期決算説明会

(2014年4月1日～2014年9月30日)

代表取締役社長	最高経営責任者(CEO)	保木 潤一
常務取締役	営業本部長	山本 幸雄
経営企画部	広報課	山下 洋

HOGY MEDICAL Co., Ltd.

## 将来予測に関する注意事項

この資料に記載されている当社の現在の計画、見通し、戦略、確信は、将来の業績に関する見通しです。これらの記述は、現時点で入手可能な情報から得られた当社の経営者の判断に基づいています。従って、これら業績見通しに全面的に依拠することはお控え願います。様々な重要な要素により、実際の業績はこれら業績見通しと異なる可能性があります。

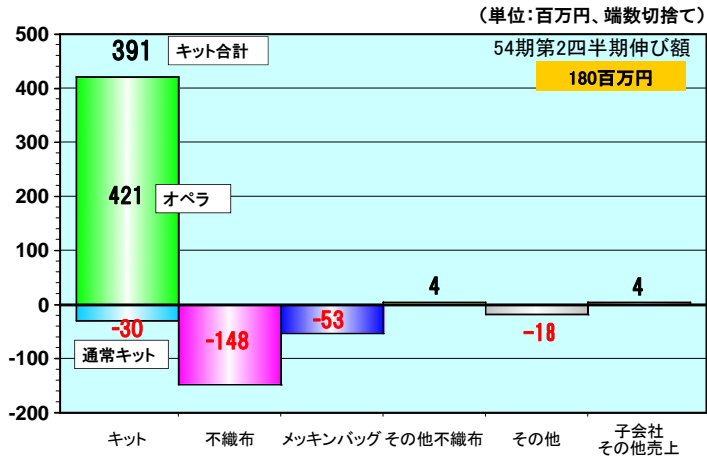
本資料に含まれる業績については、監査法人による会計監査を受けておりません。

# 業績の概要

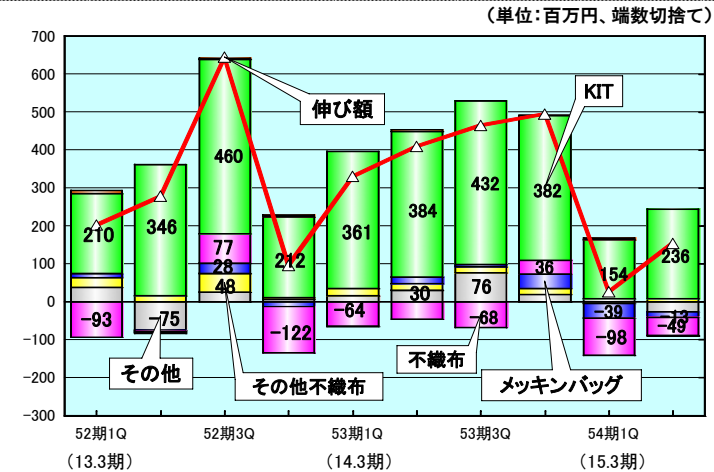
### 第54期(2015年3月期)第2四半期損益計算書

単位:百万円 切捨て	14.3 53期2Q実績		15.3 54期2Q実績		前年比	
	金額	構成比	金額	構成比	増減額	増減率
売上高	17,057		17,237		180	101.1%
営業利益	4,320	25.3%	4,075	23.6%	△244	94.3%
経常利益	4,468	26.2%	4,227	24.5%	△240	94.6%
当期純利益	2,802	16.4%	2,792	16.2%	△10	99.6%
E P S	178.20円		177.56円			

### 第54期(2015年3月期)第2四半期 主な製品の売上高伸び額



### 第54期(2015年3月期) 四半期別売上高伸び額の内訳

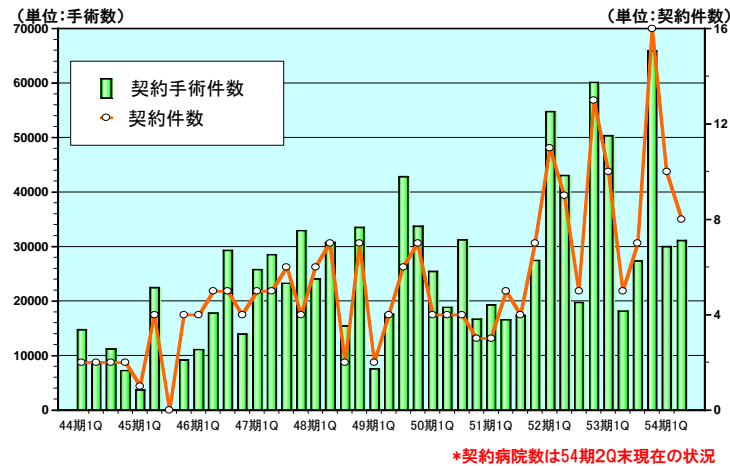


## 第54期(2015年3月期)第2四半期損益計算書

## オペラマスター契約の件数と手術件数推移

## 第54期(2015年3月期)第2四半期 ポイント

単位:百万円 切捨て	14.3 53期2Q実績		15.3 54期2Q実績		前年比	
	金額	構成比	金額	構成比	増減額	増減率
売上高	17,057		17,237		180	101.1%
営業利益	4,320	25.3%	4,075	23.6%	△244	94.3%
経常利益	4,468	26.2%	4,227	24.5%	△240	94.6%
当期純利益	2,802	16.4%	2,792	16.2%	△10	99.6%
E P S	178.20円		177.56円			



- 市場環境の変化  
⇒これまでの手術件数の伸びの鈍化
- オペラマスター契約施設数は、上期で新規契約数が18件、解約が2件(1Q:10件、2Q:8件)
- 契約から立上げ病院が下期に集中
- 手術管理システム採用が、決定(4Qに売上)
- 原価が上昇  
⇒円安(コーポレートレートの変更)により輸入製品の原価上昇

# 通期見通しについて

## 第54期(2015年3月期)損益計算書

## 54期実施の施策

単位:百万円 切捨て	14.3 53期実績		15.3 54期修正計画		前年比	
	金額	構成比	金額	構成比	増減額	増減率
売上高	34,793		35,870		1,076	103.1%
営業利益	8,747	25.1%	8,880	24.8%	132	101.5%
経常利益	9,055	26.0%	9,070	25.3%	14	100.2%
当期純利益	5,632	16.2%	5,940	16.6%	307	105.5%
E P S	358.10円		377.65円			

### オペラマスター契約病院の立上げと顧客満足度向上

- オペラ契約施設の立上げ早期化に向けて施策を実施
- 継続的な効率化、省力化の提案を行う(質、量の強化)
- 「手術管理システム」&「IC TRACER」の販売強化

### キット未採用病院への提案強化(今後のオペラマスター施設)

### 新製品上市

- 「EMARO」内視鏡操作システム今期上市予定
- 大手コンビニで一般消費者向けマスクの発売開始

### キット製品のリニューアル戦略

- キット製品の最終形を追求
- お客様の使用感を追求
- 安全性と自動化を追求
- 材料の内製化

生産管理体制の強化、安定供給遵守  
次世代の柱になる新製品開発の強化

### 海外製造製品の生産性改善

⇒材料の管理から、生産性の改善へ  
⇒インドネシア国内の販売強化!!

## 「EMARO」内視鏡操作システム



【特長】内視鏡用ロボット



**EMARO**  
Endoscope Manipulate Robot  
（製品予定名称）

空気圧だから出来た  
人間親和性の高い内視鏡用ロボット

【特長】

- 安全性**  
空気圧駆動による優しく滑らかな動き。従来の電動駆動よりも、より安全な操作が可能です。
- 操作性**  
術者の使用場面に合わせて、操作性を向上させた設計を実現しています。
- 機能性**  
高い技術と汎用性を実現しています。

【期待効果】

手術の負担軽減、手術の精度向上、手術時間の短縮、手術の安全性向上、手術の効率化、手術の負担軽減、手術の精度向上、手術時間の短縮、手術の安全性向上、手術の効率化。

株式会社 HOGY  
〒100-0001 東京都千代田区千代田 1-1-1 HOGYビルディング  
TEL: 03-6262-2222 FAX: 03-6262-2223

内視鏡下手前でのこれまでの課題



**安全性**  
空気圧駆動による優しく滑らかな動き。従来の電動駆動よりも、より安全な操作が可能です。

**操作性**  
術者の使用場面に合わせて、操作性を向上させた設計を実現しています。

**機能性**  
高い技術と汎用性を実現しています。

**期待効果**  
手術の負担軽減、手術の精度向上、手術時間の短縮、手術の安全性向上、手術の効率化。



**EMARO**  
Endoscope Manipulate Robot  
（製品予定名称）

・ 日本内視鏡外科学会総会  
（10月2日～4日in盛岡）にて展示





# オペラマスター立上げの現状と対策





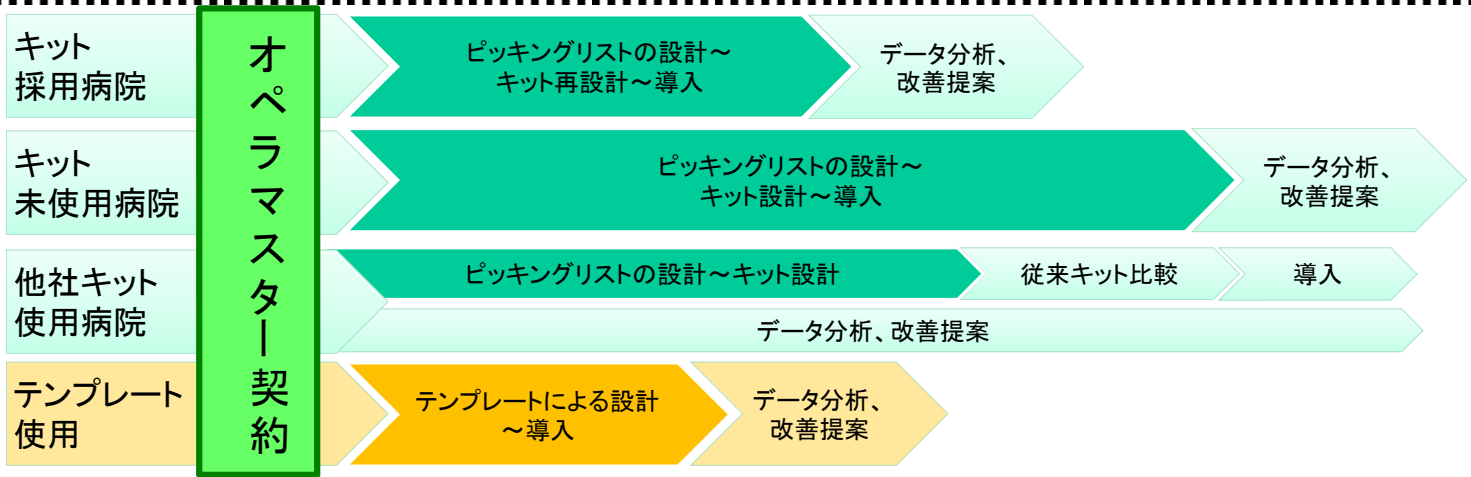
### 改善施策

## ■業務負担の大きいキット設計に関わる作業を短縮

⇒入室から退室までの一連の流れに合わせた使用材料のテンプレートを作成し、業務効率の改善を行う(オペラマスター病院200件のノウハウを集約)

⇒従来の約半分の期間で設計が終わり、営業員の知識のばらつきも補う

## オペラマスター契約後の流れと改善ポイント



## 業績の詳細

第54期(2015年3月期)第2四半期  
損益計算書

第54期(2015年3月期)第2四半期  
原価、販管費 分析

第54期(2015年3月期)第2四半期  
営業外、設備投資、償却 分析



単位:百万円 切捨て	14.3 53期2Q実績		15.3 54期2Q実績		前年比	
	金額	構成比	金額	構成比	増減額	増減率
売上高	17,057		17,237		180	101.1%
売上原価	8,386	49.2%	8,703	50.5%	316	103.8%
売上総利益	8,670	50.8%	8,533	49.5%	△136	98.4%
販売費及び一般管理費	4,350	25.5%	4,457	25.9%	107	102.5%
営業利益	4,320	25.3%	4,075	23.6%	△244	94.3%
営業外損益	147		151		3	
経常利益	4,468	26.2%	4,227	24.5%	△240	94.6%
特別損益	0		41		40	
当期純利益	2,802	16.4%	2,792	16.2%	△10	99.6%
E P S	178.20円		177.56円			

**原価率:**前年比 1.3%上昇

- ・海外取引の際の円安影響
- ・生産数量が当初の見込みより増加せず
- ・償却費の減少

**販管費:**前年比 +107百万円

- ・人件費 +60百万円
- ・荷造運搬費 +19百万円
- ・見本費 +13百万円

**営業外:**151百万円(前年比:3百万円増)

- ・為替差益:45百万円計上

**設備投資:**1,096百万円(前期比:390百万円増)

**償却:**1,291百万円(前期比:102百万円減)

- ・原価 :836百万円(前年比:113百万円減)
- ・販管費 :455百万円(前年比:10百万円増)

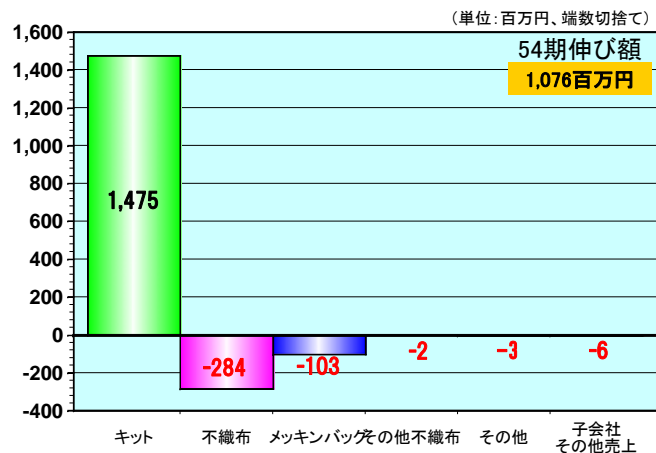


## 第54期(2015年3月期)詳細計画

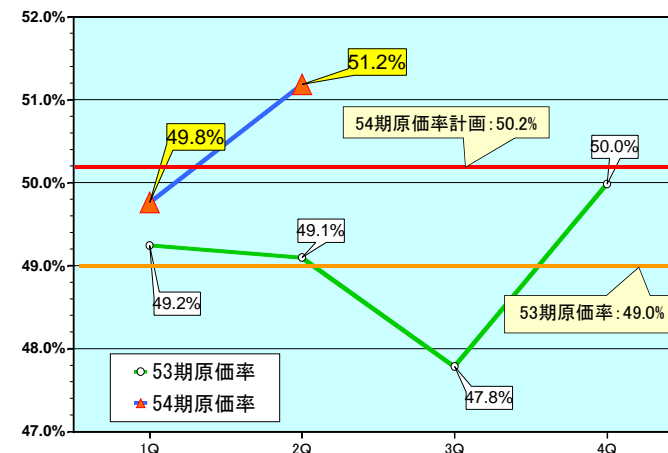
### 第54期(2015年3月期)損益計算書

単位:百万円 切捨て	14.3 53期実績		15.3 54期修正計画		前年比	
	金額	構成比	金額	構成比	増減額	増減率
売上高	34,793		35,870		1,076	103.1%
売上原価	17,046	49.0%	17,990	50.2%	943	105.5%
売上総利益	17,747	51.0%	17,880	49.8%	132	100.7%
販売費及び一般管理費	8,999	25.9%	9,000	25.1%	0	100.0%
営業利益	8,747	25.1%	8,880	24.8%	132	101.5%
営業外損益	308		190		△118	
経常利益	9,055	26.0%	9,070	25.3%	14	100.2%
特別損益	△170		40		210	
当期純利益	5,632	16.2%	5,940	16.6%	307	105.5%
E P S	358.10円		377.65円			

### 第54期(2015年3月期) 主な製品の売上高増減額



### 原価率推移





## 第54期(2015年3月期)損益計算書

## 第54期(2015年3月期) 利益計画

単位:百万円 切捨て	14.3 53期実績		15.3 54期修正計画		前年比	
	金額	構成比	金額	構成比	増減額	増減率
売上高	34,793		35,870		1,076	103.1%
売上原価	17,046	49.0%	17,990	50.2%	943	105.5%
売上総利益	17,747	51.0%	17,880	49.8%	132	100.7%
販売費及び一般管理費	8,999	25.9%	9,000	25.1%	0	100.0%
営業利益	8,747	25.1%	8,880	24.8%	132	101.5%
営業外損益	308		190		△118	
経常利益	9,055	26.0%	9,070	25.3%	14	100.2%
特別損益	△170		40		210	
当期純利益	5,632	16.2%	5,940	16.6%	307	105.5%
E P S	358.10円		377.65円			

### 原価率:前年比 1.2%上昇

- ・海外取引の際の円安影響
- ・直近の為替動向を勘案し原価に組込む
- ・下期売上高増加による生産性の改善
- ・償却費の減少

### 販管費:前年比 +0百万円

- ・人件費 +50百万円
- ・消耗品費 -47百万円

### 設備投資:10,000百万円(前期比:2,826百万円増)

- ・新工場建屋:5,100百万円
- ・機械等 :3,800百万円

### 償却:2,731百万円(前期比:134百万円減)

- ・原価 :1,770百万円(前年比:172百万円減)
- ・販管費 :961百万円(前年比:38百万円増)



# 第54期(2015年3月期) 第2四半期決算説明会

(2014年4月1日～2014年9月30日)

代表取締役社長	最高経営責任者(CEO)	保木 潤一
常務取締役	営業本部長	山本 幸雄
経営企画部	広報課	山下 洋

HOGY MEDICAL Co., Ltd.