

2015年3月期 第2四半期 決算説明会資料

平成26年10月21日

KOA株式会社

問い合わせ先

経営管理イニシアティブ 経営戦略センター

TEL: 0265-70-7174

FAX: 0265-70-7180

目次



➤ 2014年度 第2四半期の業績	2
KOAを取り巻く抵抗器市場と環境	3
当期業績の概要	4
製品別売上高	5
地域別売上高	6
用途別売上高	7
所在地別セグメントの推移	8
貸借対照表の状況	9
キャッシュフロー	10
研究開発費と設備投資、減価償却費	11

➤ 2014年度下期の事業展開	12
四半期業績推移	13
5つの主体との信頼の構築.....	14

➤ 2014年度 第2四半期の業績

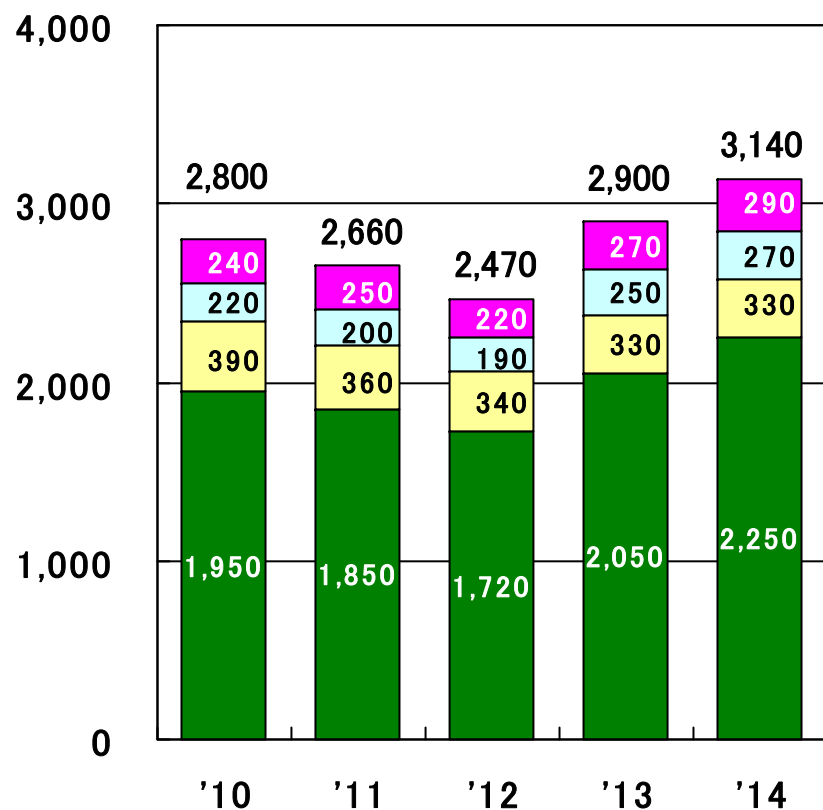
- KOAを取り巻く抵抗器市場と環境
- 当期業績の概要
- 製品別売上高
- 地域別売上高
- 用途別売上高
- 所在地別セグメントの推移
- 貸借対照表の状況
- キャッシュフロー
- 研究開発費と設備投資、減価償却費

KOAを取り巻く抵抗器市場と環境



地域別固定抵抗器需要(当社推定)

単位:億円



■ アジア ■ 日本 ■ 北米 ■ ヨーロッパ

★データは暦年集計

■ 2014年の世界の固定抵抗器需要は対前年比8%程度増加

■ 地域別では日本以外が増加

ヨーロッパ	7% 増加
北米	8% 増加
日本	±0%
アジア	10% 増加

当期業績の概要



単位：億円

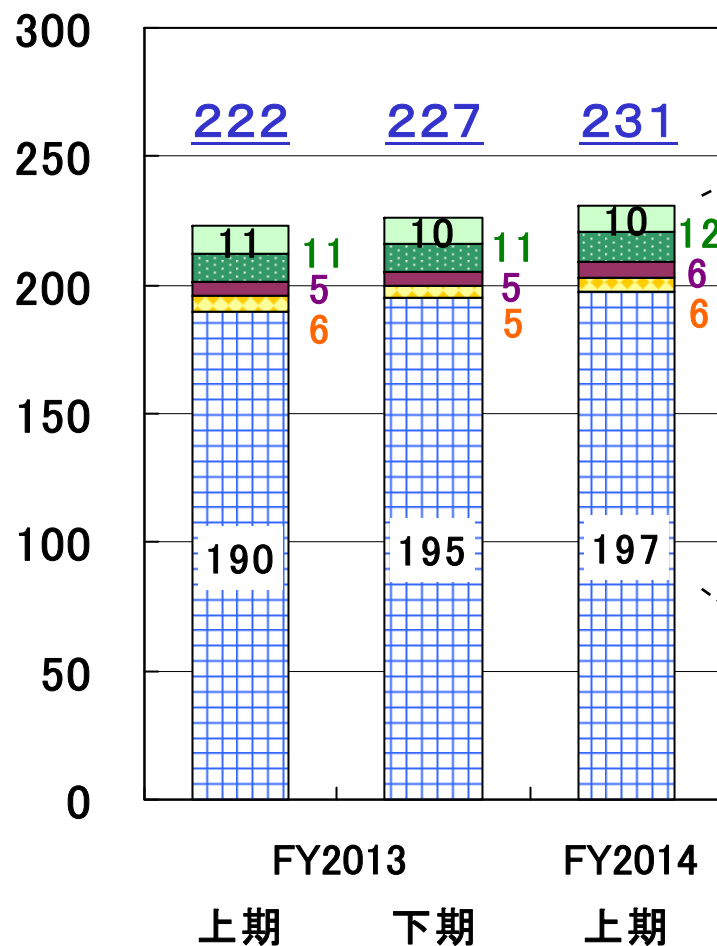
	FY2013		FY2014		増減	
	上期	%	上期	%	金額	増減率
売上高	222.0		230.7		8.7	3.9%
営業利益	15.1	6.8%	19.1	8.3%	4.0	26.5%
経常利益	19.6	8.8%	21.8	9.5%	2.2	11.2%
当期純利益	13.9	6.3%	14.9	6.5%	1.0	7.3%
実績為替レート (1US\$ = 円)	98.65		103.61			

製品別売上高



半期推移

単位：億円



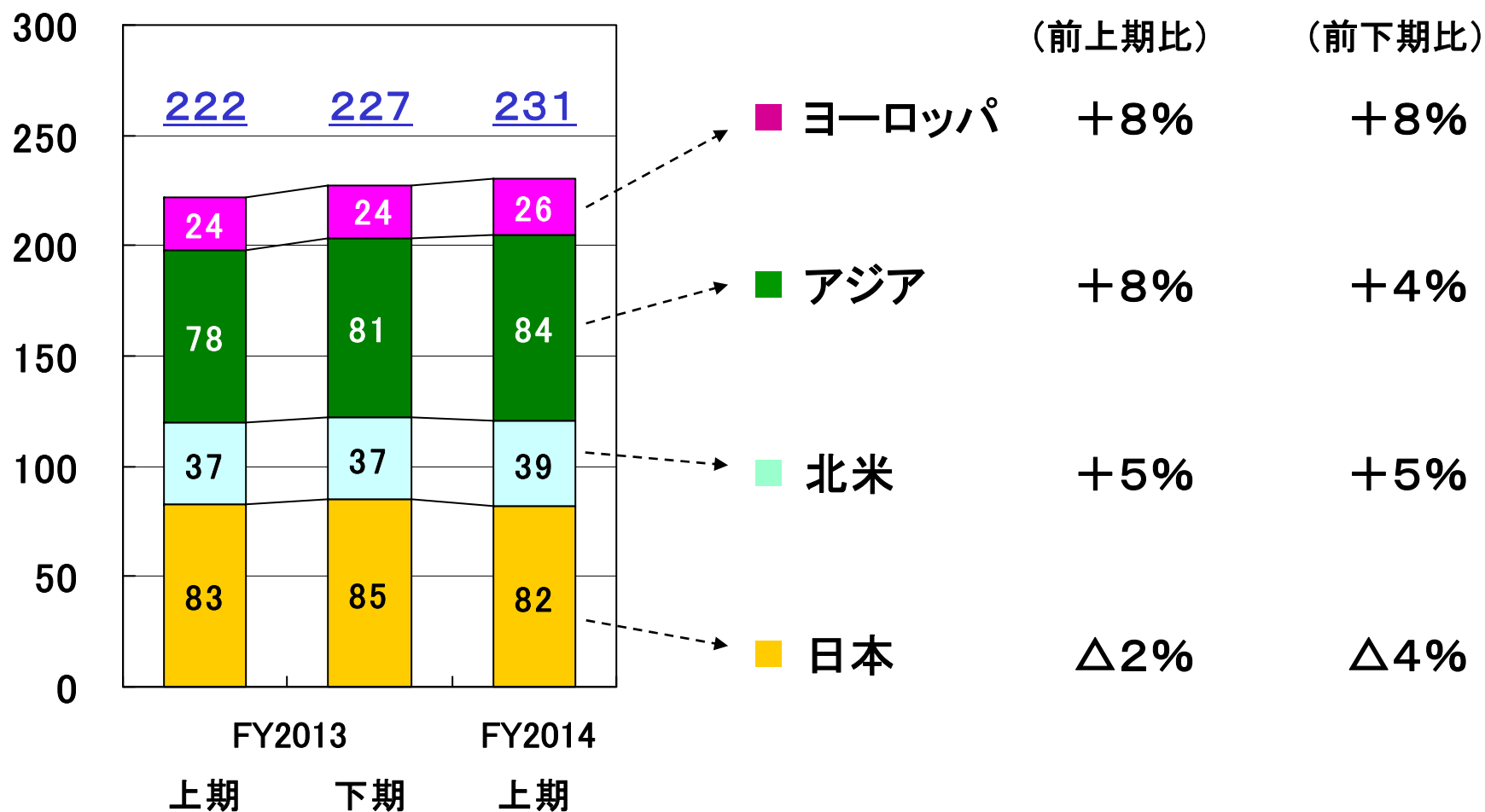
	(前上期比)	(前下期比)
■ その他	△11%	△5%
■ 安全	+7%	+5%
■ コイル	+26%	+15%
■ IC	+2%	+11%
■ 抵抗器	+4%	+1%

地域別売上高



半期推移

単位：億円

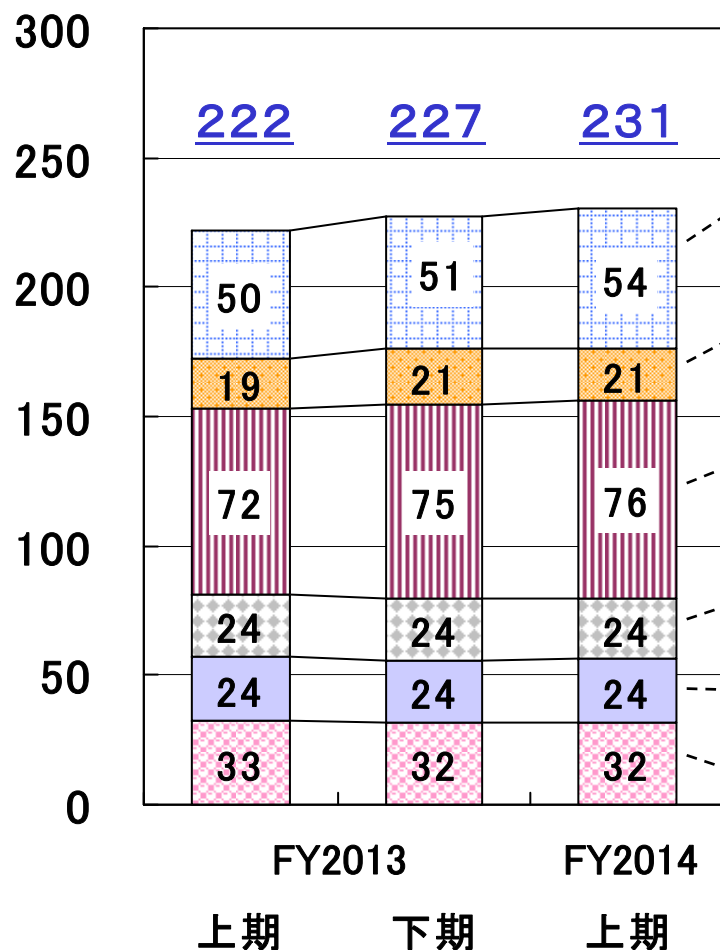


用途別売上高



半期推移

単位：億円

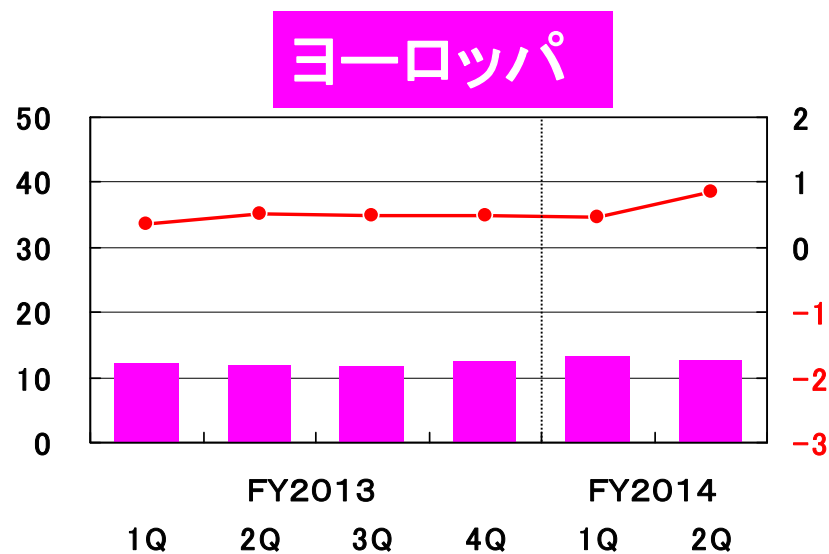
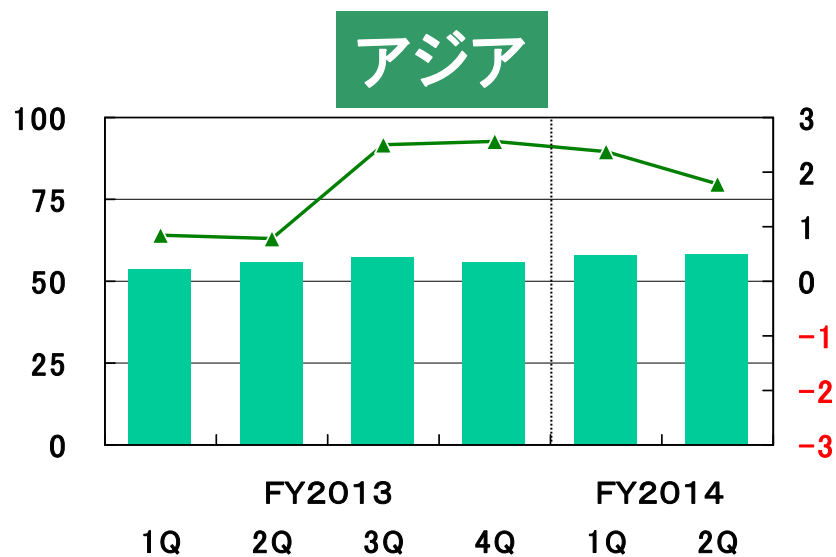
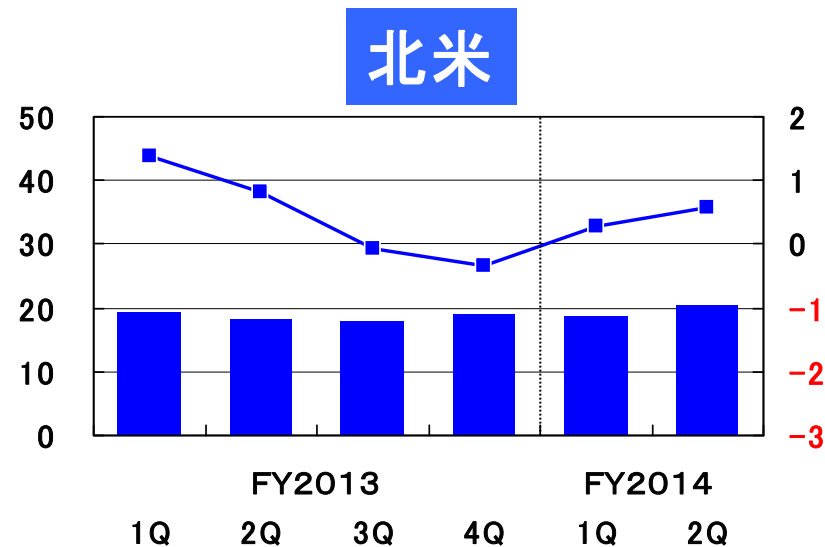
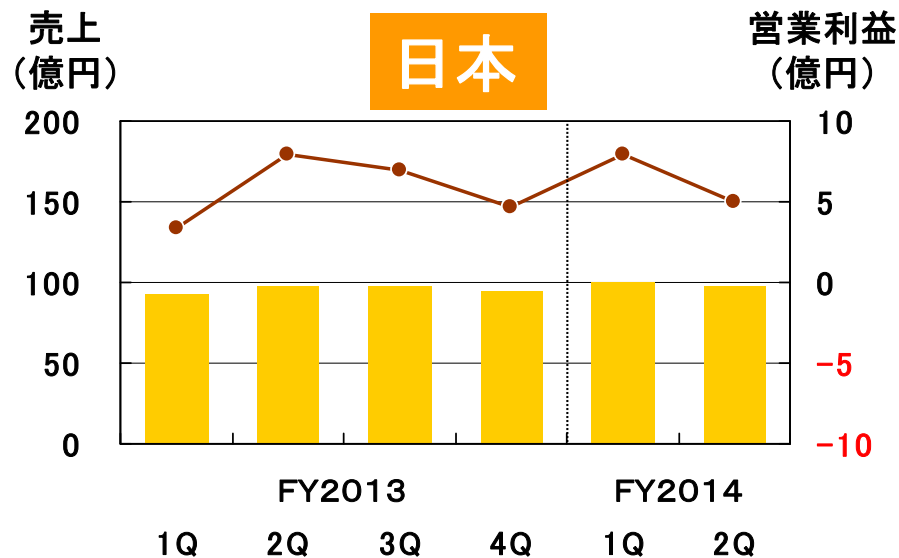


(前上期比)

(前下期比)

■ その他	+9%	+6%
■ 家電	+9%	△3%
■ 自動車	+6%	+2%
■ AV	△4%	△2%
■ 通信	△1%	+0%
■ PC	△2%	+1%

所在地別セグメントの推移



貸借対照表の状況



単位：百万円

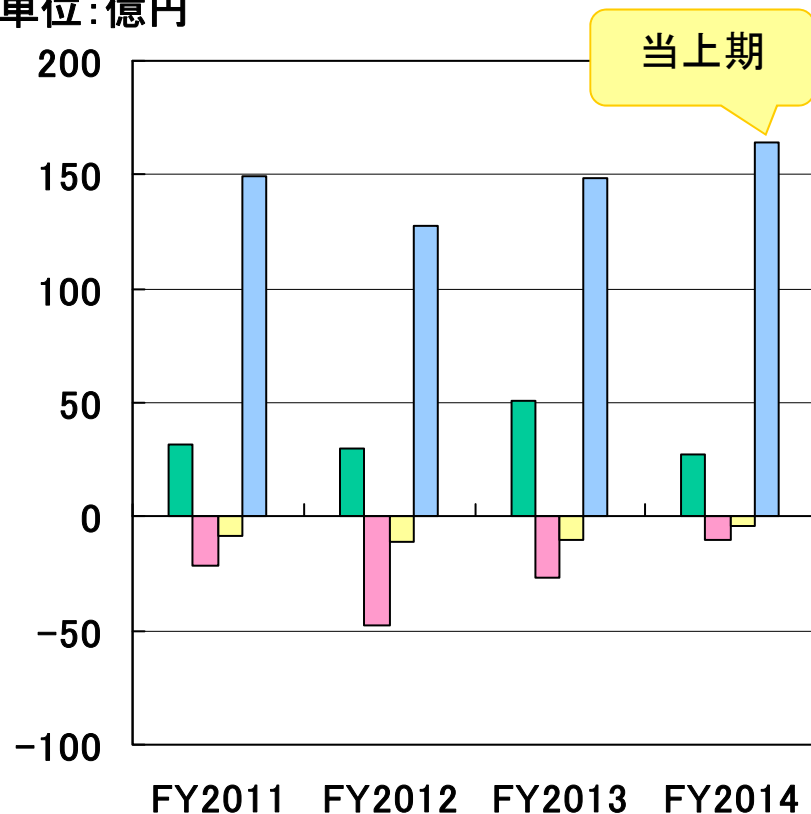
科目	14.3月末	14.9月末	増減	科目	14.3月末	14.9月末	増減
流動資産	35,091	37,170	2,078	流動負債	8,437	9,135	698
現金及び預金	16,018	17,606	1,588	仕入債務	3,943	4,355	411
売上債権	12,169	12,325	155	短期借入金	128	176	48
たな卸資産	4,601	4,699	98	その他の流動負債	4,364	4,603	238
その他の流動資産	2,302	2,539	237	固定負債	4,164	4,734	570
固定資産	28,887	29,267	379	負債合計	12,601	13,869	1,268
有形固定資産	22,143	21,955	△188	株主資本	51,517	52,167	650
無形固定資産	495	499	4	資本金・資本剰余金	15,045	15,045	—
投資その他の資産	6,248	6,812	564	利益剰余金	39,127	39,778	650
資産合計	63,979	66,438	2,458	自己株式	△2,655	△2,655	△0
				その他の包括利益累計額	△212	321	534
				少数株主持分	72	78	5
				純資産合計	51,378	52,568	1,190
				負債純資産合計	63,979	66,438	2,458

キャッシュフロー



キャッシュフローの状況

単位: 億円



■ 営業 ■ 投資 ■ 財務 ■ 現金、現金同等物

■ FY2014の状況

・営業キャッシュフロー	28億円
・投資キャッシュフロー	△10億円
・財務キャッシュフロー	△4億円
・換算差額	2億円

・当期増加額 15億円

■ 現金及び現金同等物期末残高

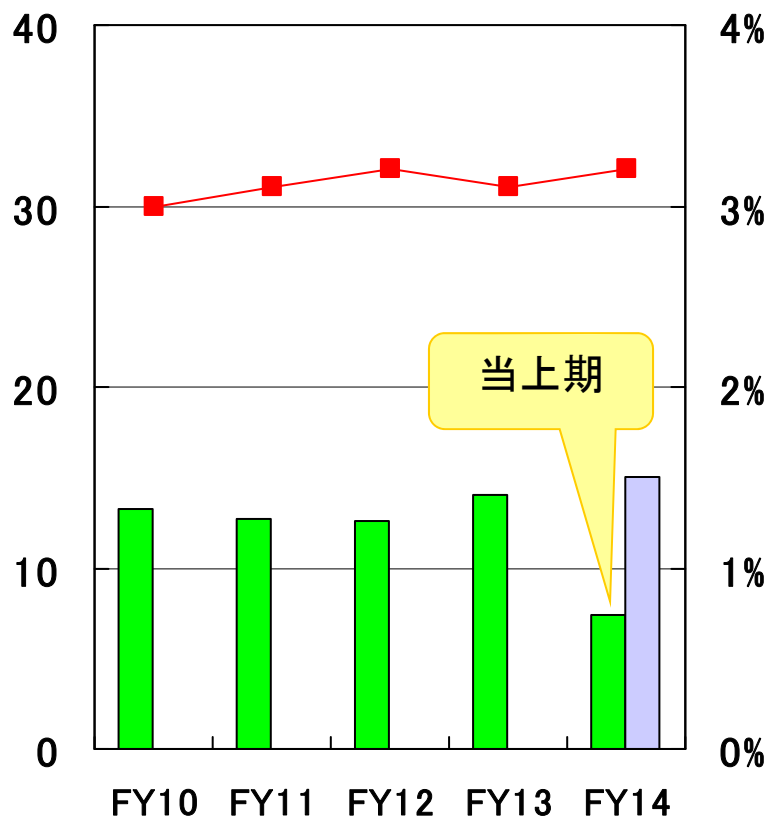
164億円

研究開発費と設備投資、減価償却費



研究開発費

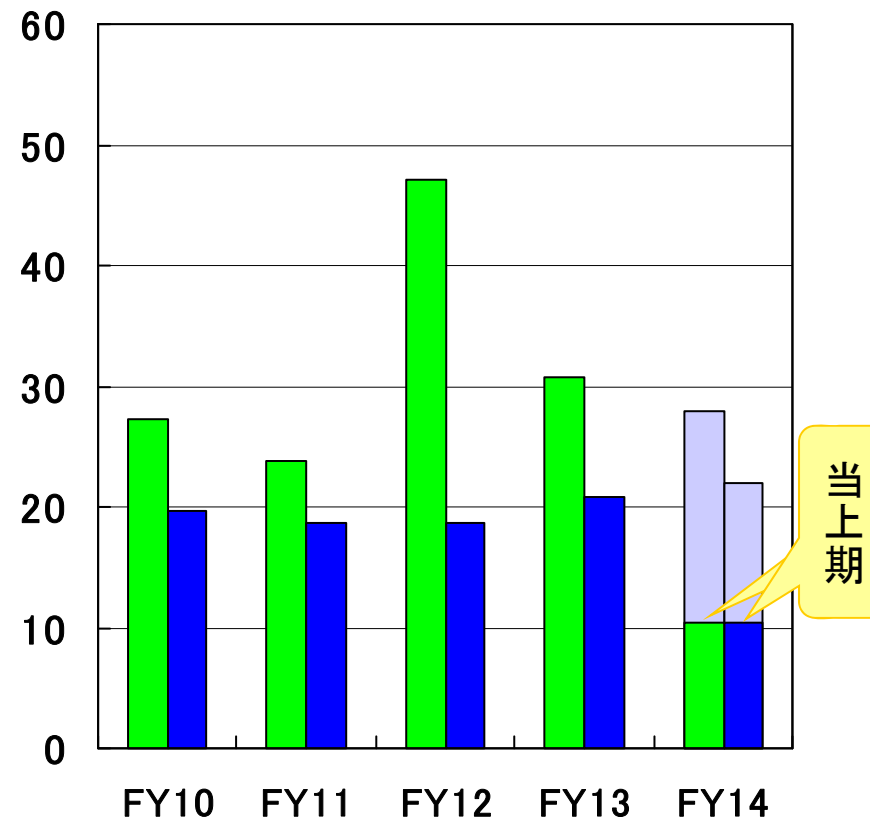
単位: 億円



■ 研究開発費 ■ 通期予想
 ■ 対売上高比率

設備投資・減価償却費

単位: 億円



■ 設備投資(予) ■ 減価償却費(予)
 ■ 設備投資 ■ 減価償却費

➤ 2014年度下期の事業展開

- 四半期業績推移
- 2014年度下期の事業展開
- 5つの主体との信頼の構築

四半期業績推移



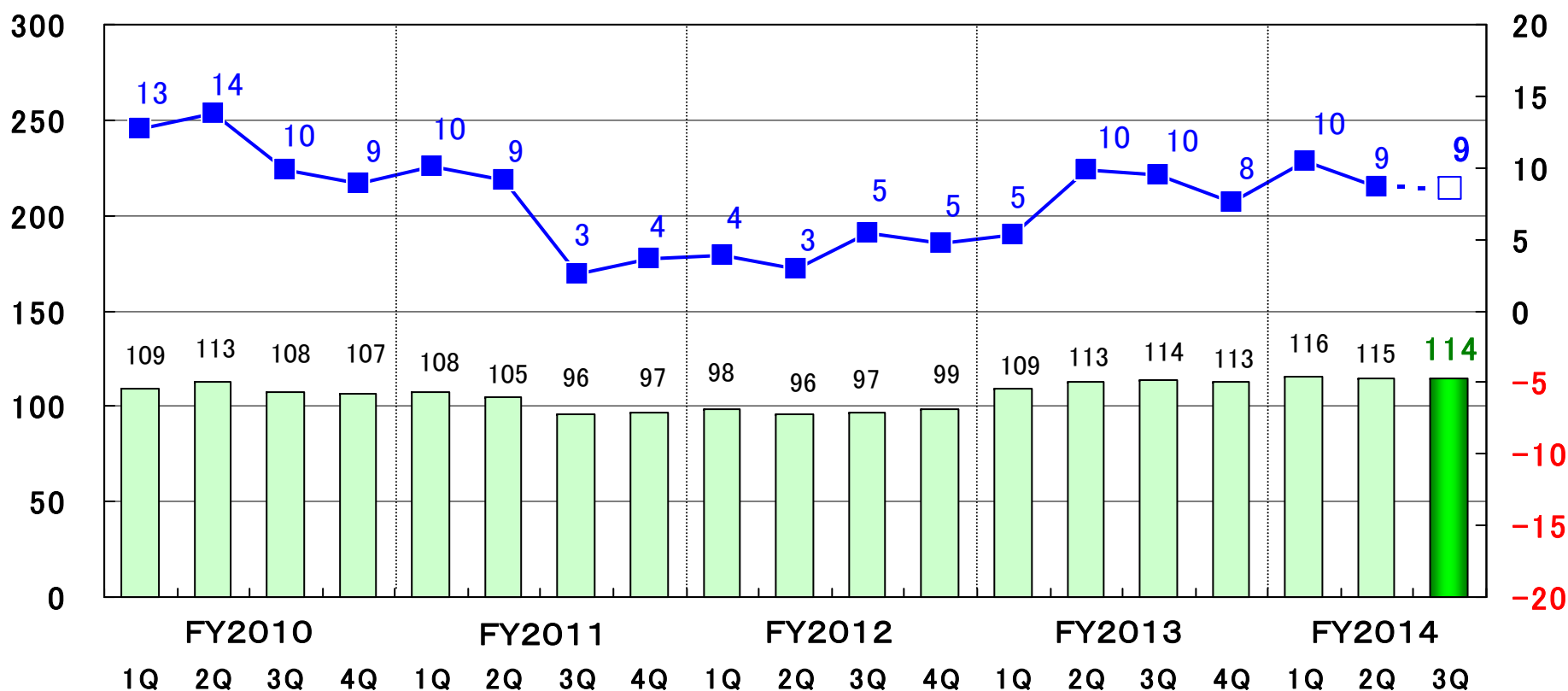
四半期の業績推移

売上高

単位: 億円

営業利益

単位: 億円



■ 連結売上高

■ 連結営業利益

