

2014年12月期 第2四半期決算 参考資料

I サマリー情報	P.1
① 経営成績	P.1
② 財政状態	P.1
II 2014年12月期 第2四半期実績	P.2
① 四半期損益計算書	P.2
② 製商品別売上高	P.4
③ 四半期貸借対照表	P.5
④ 四半期キャッシュ・フロー計算書	P.6
⑤ 設備投資の状況	P.7
⑥ 非資金項目	P.7
⑦ 研究開発の状況	P.7
【参考】9ヶ月情報	
① 損益計算書	P.8
② 製商品別売上高	P.9
III 2014年12月期 業績予想	P.10
① 損益計算書	P.10
② 製商品別売上高	P.12
③ 設備投資の状況	P.13
④ 非資金項目	P.13
⑤ 配当	P.13
【参考】12ヶ月情報	
① 損益計算書	P.14
② 製商品別売上高	P.15
【将来に関する記述等についてのご注意】	P.16

※ 本資料は累計期間に係る情報を掲載しており、百万円未満を切捨てして表示しております。

2014年10月30日



鳥居薬品株式会社

I サマリー情報

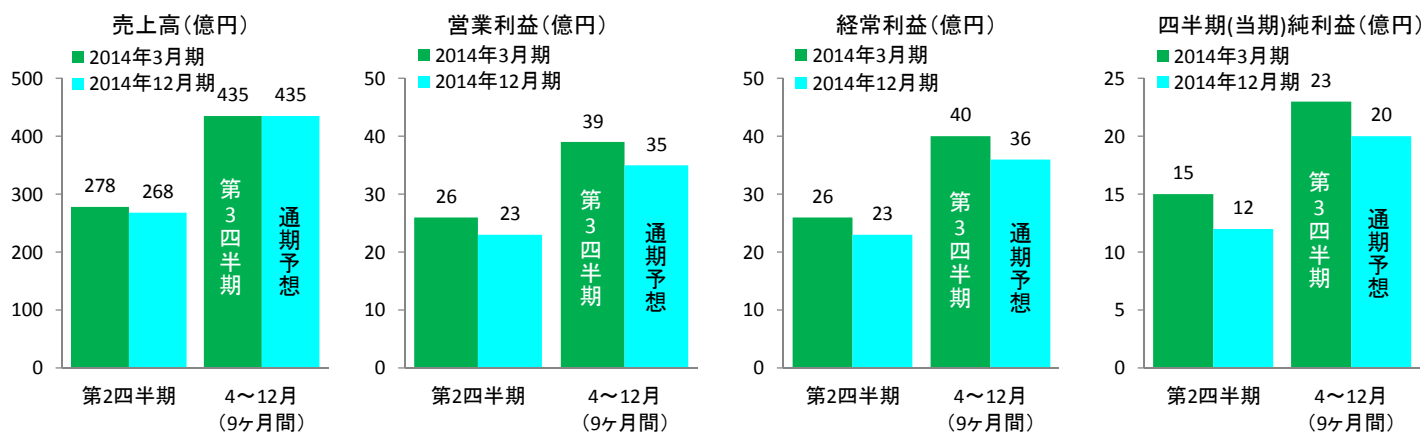
① 経営成績

(単位:百万円)	2014年3月期 第2四半期 A	2014年12月期 第2四半期 B	増減 B-A	増減率 (%) (B-A)/A	2014年3月期 第3四半期実績	2014年12月期 修正予想 C	対予想 進捗率(%) B/C
売上高	27,858	26,856	△1,001	△3.6	43,524	43,500	61.7
営業利益	2,601	2,319	△282	△10.9	3,986	3,500	66.3
経常利益	2,684	2,381	△303	△11.3	4,098	3,600	66.1
四半期(当期)純利益	1,562	1,241	△321	△20.6	2,378	2,000	62.1

※当社は、2014年12月期から、決算期を毎年3月31日から毎年12月31日に変更しております。従いまして、決算期変更の経過期間となる2014年12月期の業績予想については、9ヶ月間（2014年4月1日～2014年12月31日）の予想数値を記載しております。また、参考として2014年3月期第3四半期（2013年4月1日～2013年12月31日）の実績数値を記載しております。

(参考)

研究開発費		3,252	2,254	△997	△30.7	5,184	3,510	64.2
1株当たり四半期(当期)純利益(EPS)	(円)	55.22	43.85	△11.37		84.03	70.67	
自己資本四半期(当期)純利益率(ROE)	(%)	2.0	1.6	△0.4		3.1	-	
総資産経常利益率	(%)	3.0	2.6	△0.4		4.5	-	
売上高営業利益率	(%)	9.3	8.6	△0.7		9.2	-	
総資産四半期(当期)純利益率(ROA)	(%)	1.7	1.3	△0.4		2.6	-	



② 財政状態

(単位:百万円)	2014年3月期 A	2014年12月期 第2四半期 B	増減 B-A	増減率 (%) (B-A)/A
総資産	93,137	92,737	△399	△0.4
純資産	79,018	79,597	578	0.7
自己資本比率	(%)	84.8	85.8	1.0
1株当たり純資産(BPS)	(円)	2,792.14	2,812.61	20.47

Ⅱ 2014年12月期 第2四半期実績

① 四半期損益計算書

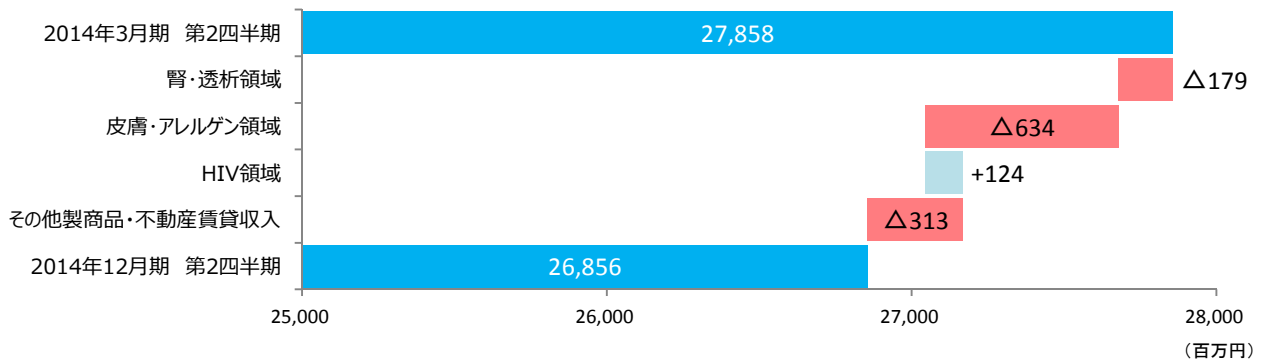
(単位:百万円)	2014年3月期	2014年12月期	増減額	増減率 (%)
	第2四半期	第2四半期		
	A	B	B-A	(B-A)/A
売上高	27,858	26,856	△1,001	△3.6
製商品売上高	27,745	26,742	△1,002	△3.6
腎・透析領域	11,185	11,006	△179	△1.6
皮膚・アレルギー領域	6,466	5,832	△634	△9.8
HIV領域	6,729	6,853	124	1.9
その他	3,364	3,050	△314	△9.3
不動産賃貸収入	112	113	0	0.9
売上原価	12,174	12,434	260	2.1
製商品売上原価	12,145	12,405	260	2.1
不動産賃貸原価	29	29	0	0.6
売上総利益	15,683	14,421	△1,262	△8.0
販売費及び一般管理費	13,082	12,102	△979	△7.5
販管費(研究開発費除く)	9,829	9,848	18	0.2
研究開発費	3,252	2,254	△997	△30.7
営業利益	2,601	2,319	△282	△10.9
営業外収益	92	65	△27	-
営業外費用	9	2	△6	-
経常利益	2,684	2,381	△303	△11.3
特別損失	2	360	357	-
税引前四半期純利益	2,681	2,021	△660	△24.6
法人税等	1,118	780	△338	△30.2
四半期純利益	1,562	1,241	△321	△20.6

(参考) 売上高に対する比率

(単位:%)	2014年3月期	2014年12月期	増減
	第2四半期	第2四半期	
	A	B	B-A
売上原価	43.7	46.3	2.6
販売費及び一般管理費	47.0	45.1	△1.9
研究開発費	11.7	8.4	△3.3
営業利益	9.3	8.6	△0.7
経常利益	9.6	8.9	△0.7
四半期純利益	5.6	4.6	△1.0

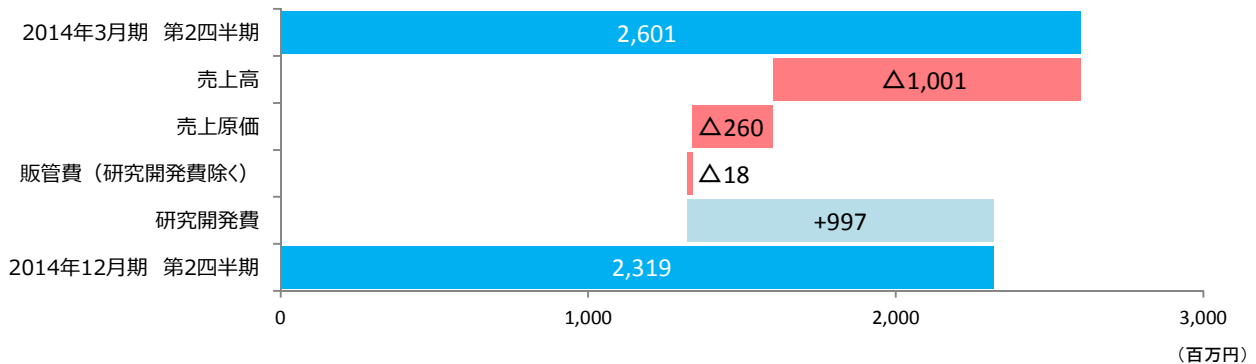
【対前年同期実績増減要因】

売上高（26,856百万円 対前年同期△1,001百万円）



主な増減要因				
腎・透析領域	レミッチカプセル	△455百万円	ユリノーム錠	△320百万円
	注射用フサン	△289百万円	リオナ錠	+896百万円
皮膚・アレルギー領域	アンテベート	△285百万円		
HIV領域	スタビルド配合錠	+836百万円	ツルバダ配合錠	△667百万円
※詳細はP.4「② 製商品別売上高」を参照				

営業利益（2,319百万円 対前年同期△282百万円）



主な増減要因	
売上原価	: 販売品目の構成変化
研究開発費	: 臨床試験費用（TO-203）の減少

経常利益（2,381百万円 対前年同期△303百万円）

特記事項：特になし

四半期純利益（1,241百万円 対前年同期△321百万円）

当期 固定資産除却損 360百万円

② 製商品別売上高

(単位:百万円)	2014年3月期	2014年12月期	増減額	増減率 (%) (B-A)/A
	第2四半期 A	第2四半期 B		
製商品売上高	27,745	26,742	△1,002	△3.6
レミッチカプセル	6,753	6,297	△455	△6.7
経口そう痒症改善剤 [腎・透析領域]				
ツルバダ配合錠	6,206	5,538	△667	△10.8
抗ウイルス化学療法剤(抗HIV薬) [HIV領域]				
アンテベート ※1	3,655	3,369	△285	△7.8
外用副腎皮質ホルモン剤 [皮膚・アレルギー領域]				
注射用フサン ※1	2,037	1,747	△289	△14.2
蛋白分解酵素阻害剤 [腎・透析領域]				
スタリビルド配合錠 ※2	313	1,149	836	267.3
抗ウイルス化学療法剤(抗HIV薬) [HIV領域]				
ケイキサレート ※1	1,134	1,123	△11	△1.0
高カリウム血症改善剤 [腎・透析領域]				
ビオスリー	993	1,022	28	2.9
活性生菌製剤(整腸剤) [その他]				
グリノーム錠 ※1	1,261	941	△320	△25.4
尿酸排泄薬(高尿酸血症治療剤) [腎・透析領域]				
リオナ錠 ※3	—	896	896	—
高リン血症治療剤 [腎・透析領域]				
ゼフナート	952	825	△127	△13.4
抗真菌薬 [皮膚・アレルギー領域]				
ドボネックス軟膏	934	792	△142	△15.2
尋常性乾癬治療剤 [皮膚・アレルギー領域]				
ロコイド ※1	714	668	△45	△6.4
外用副腎皮質ホルモン剤 [皮膚・アレルギー領域]				
マグセント	637	592	△44	△7.0
切迫早産における子宮収縮抑制剤 子癇の発症抑制・治療剤 [その他]				
その他製商品	2,152	1,777	△374	△17.4

※1 自社品

※2 「スタリビルド配合錠」は、2013年5月から販売しております。

※3 「リオナ錠」は、本年5月から販売しております。

(参考) 自社品売上高及び自社品比率

(単位:百万円)	2014年3月期	2014年12月期	増減	増減率 (%) (B-A)/A
	第2四半期 A	第2四半期 B		
自社品売上高	9,828	8,736	△1,091	△11.1
自社品比率 (%)	35.4	32.7	△2.7	—

③ 四半期貸借対照表

(単位:百万円)	2014年3月期	2014年12月期	増減額	増減率 (%) (B-A)/A	構成比 (%) (当四半期)
	A	第2四半期 B			
流動資産	72,466	71,500	△966	△1.3	77.1
現金及び預金	406	493	86		
キャッシュ・マネージメント・システム預託金	20,708	29,411	8,702		
受取手形及び売掛金	24,167	22,193	△1,973		
有価証券	16,804	6,111	△10,692		
たな卸資産	8,029	10,885	2,856		
その他	2,350	2,404	53		
固定資産	20,671	21,237	566	2.7	22.9
有形固定資産	5,774	6,028	253		
無形固定資産	622	716	94		
投資その他の資産	14,273	14,492	218		
投資有価証券	6,708	7,349	640		
長期前払費用	5,920	5,514	△405		
その他	1,644	1,628	△16		
資産合計	93,137	92,737	△399	△0.4	100.0
流動負債	13,337	12,048	△1,288	△9.7	13.0
買掛金	6,382	7,151	768		
未払金	2,998	1,539	△1,459		
未払法人税等	1,202	838	△364		
賞与引当金	1,345	1,295	△50		
その他	1,407	1,224	△182		
固定負債	782	1,091	309	39.5	1.2
負債合計	14,119	13,140	△978	△6.9	14.2
株主資本	78,560	79,235	674	0.9	85.4
評価・換算差額等	457	362	△95	△20.9	0.4
純資産合計	79,018	79,597	578	0.7	85.8
負債純資産合計	93,137	92,737	△399	△0.4	100.0

主な増減要因

(流動資産)

受取手形及び売掛金 : 売上高の減少(前期 消費税増税前の一時的な需要増)による減少

有価証券 : 金銭信託の償還による減少

たな卸資産 : 商品及び製品の増加

(固定資産)

投資有価証券 : 債券の取得による増加、有価証券への振替による減少

(流動負債)

買掛金 : 商品仕入の増加による増加

(純資産)

株主資本 : 四半期純利益による増加、配当金の支払による減少

④ 四半期キャッシュ・フロー計算書

(単位:百万円)	2014年3月期	2014年12月期	増減額
	第2四半期	第2四半期	
	A	B	B-A
税引前四半期純利益	2,681	2,021	△660
減価償却費	506	573	66
売上債権の増減額 (△は増加)	△1,124	1,973	3,098
たな卸資産の増減額 (△は増加)	△679	△2,856	△2,176
仕入債務の増減額 (△は減少)	△210	768	979
未払金の増減額 (△は減少)	△3,192	△1,496	1,695
長期前払費用の増減額 (△は増加)	382	405	23
法人税等の支払額	△671	△1,134	△463
その他	374	25	△348
営業活動によるキャッシュ・フロー	△1,933	281	2,214
有形固定資産の取得による支出	△277	△468	△190
無形固定資産の取得による支出	△49	△166	△116
その他	19,200	△1,615	△20,816
投資活動によるキャッシュ・フロー	18,873	△2,250	△21,123
財務活動によるキャッシュ・フロー	△645	△741	△95
現金及び現金同等物の増減額 (△は減少)	16,294	△2,710	△19,004
現金及び現金同等物の期首残高	17,228	33,414	16,186
現金及び現金同等物の四半期期末残高	33,522	30,704	△2,818

(注) 現金及び現金同等物は、現金及び預金（預入期間が3ヶ月を超える定期預金を除く）、キャッシュ・マネジメント・システム預託金、有価証券（取得日から償還日迄の期間が3ヶ月を超えるものを除く）からなっております。

主な増減要因

(営業活動によるキャッシュ・フロー)

- 売上債権の増減額 : 当期 売上高の減少による減少
- たな卸資産の増減額 : 当期 商品及び製品の増加
- 未払金の増減額 : 前期 販売権（スタリビルド配合錠）の取得に係る契約一時金の支払

(投資活動によるキャッシュ・フロー)

- その他 : 前期 有価証券の償還

⑤ 設備投資の状況

(単位:百万円)	2014年3月期 第2四半期 A	2014年12月期 第2四半期 B	増減額 B-A	増減率 (%) (B-A)/A
設備投資額	747	1,282	535	71.6
有形固定資産	699	1,084	384	55.0
無形固定資産	47	198	150	315.2

当期の設備投資の内容

有形固定資産：主に生産能力向上を目的とする製造設備への投資
 無形固定資産：業務の効率化等を目的とするソフトウェアへの投資

⑥ 非資金項目

(単位:百万円)	2014年3月期 第2四半期 A	2014年12月期 第2四半期 B	増減額 B-A	増減率 (%) (B-A)/A
減価償却費	506	573	66	13.2
長期前払費用償却費	409	470	60	14.7

⑦ 研究開発の状況

開発番号 「製品名」	予定適応症等	剤形等	開発段階（国内）					備考
			Phase I	Phase II	Phase III	申請	承認	
皮膚・アレルギー領域								
TO-203	室内塵ダニアレルギー疾患 (喘息およびアレルギー性鼻炎) (減感作療法 (アレルギー免疫療法) 薬)	舌下錠				申請 準備中 (鼻炎)	・ALK社と日本における独占的開発・販売権 に関するライセンス契約を締結 ・自社開発	
TO-204	室内塵ダニアレルギー疾患 (喘息およびアレルギー性鼻炎) (減感作療法 (アレルギー免疫療法) 薬)	注射剤				申請	・ALK社と日本における独占的開発・販売権 に関するライセンス契約を締結 ・自社開発 ・2013年12月24日に製造販売承認申請	
TO-205	アレルギー性疾患のアレルゲンの確認 (アレルゲン検査薬 (室内塵ダニ))	注射剤				申請	・ALK社と日本における独占的開発・販売権 に関するライセンス契約を締結 ・自社開発 ・2013年12月24日に製造販売承認申請	
TO-206	スギ花粉症 (減感作療法 (アレルギー免疫療法) 薬)	舌下錠		Phase II / III			・自社開発	
JTE-350	アレルギー皮膚テスト実施時の陽性コントロール (ヒスタミン二塩酸塩製剤)	注射剤				申請 準備中	・ALK社と日本における独占的開発・商業化 権に関するライセンス契約を締結 ・日本たばこ産業(株)との共同開発	

※ 厚生労働省主催の「医療上の必要性の高い未承認薬・適応外薬検討会議」における開発企業募集品であります。

前回公表時（2014年7月30日）からの変更点

- ・TO-194SL「シタレン スギ花粉舌下液」は本年10月に販売を開始（前回公表時：開発段階「承認」）
- ・TO-206のPhase II / IIIの開始

【参考】9ヶ月情報

※当社は、2014年12月期から、決算期を毎年3月31日から毎年12月31日に変更しております。
参考として2013年及び2014年の1～9月の数値（計算方法は以下参照）を記載しております。

① 損益計算書

(単位:百万円)	2013年	2014年	増減額	増減率 (%) (B-A)/A
	1～9月 A	1～9月 B		
売上高	39,625	41,441	1,816	4.6
製商品売上高	39,456	41,272	1,816	4.6
腎・透析領域	15,936	17,136	1,200	7.5
皮膚・アレルギー領域	9,142	8,683	△459	△5.0
HIV領域	9,581	10,959	1,377	14.4
その他	4,795	4,492	△302	△6.3
不動産賃貸収入	168	168	0	0.0
売上原価	17,444	19,243	1,799	10.3
売上総利益	22,181	22,197	16	0.1
販売費及び一般管理費	19,944	18,877	△1,067	△5.4
販管費（研究開発費除く）	14,706	15,144	438	3.0
研究開発費	5,238	3,732	△1,505	△28.7
営業利益	2,236	3,320	1,084	48.5
経常利益	2,324	3,407	1,083	46.6
四半期純利益	1,520	2,215	695	45.8

売上高に対する比率

(単位:%)	2013年	2014年	増減
	1～9月 A	1～9月 B	
売上原価	44.0	46.4	2.4
販売費及び一般管理費	50.4	45.6	△4.8
研究開発費	13.2	9.0	△4.2
営業利益	5.6	8.0	2.4
経常利益	5.9	8.2	2.3
四半期純利益	3.8	5.3	1.5

<9ヶ月間の計算方法>

・2013年1～9月

2013年1～3月（2013年3月期第4四半期実績（12ヶ月）－2013年3月期第3四半期実績（9ヶ月））
＋2013年4～9月（2014年3月期第2四半期実績）

・2014年1～9月

2014年1～3月（2014年3月期第4四半期実績（12ヶ月）－2014年3月期第3四半期実績（9ヶ月））
＋2014年4～9月（2014年12月期第2四半期実績）

② 製商品別売上高

(単位:百万円)	2013年 1~9月 A	2014年 1~9月 B	増減額 B-A	増減率 (%) (B-A)/A
製商品売上高	39,456	41,272	1,816	4.6
レミッチカプセル	9,555	10,704	1,148	12.0
経口そう痒症改善剤 [腎・透析領域]				
ツルバダ配合錠	8,956	9,026	70	0.8
抗ウイルス化学療法剤(抗HIV薬) [HIV領域]				
アンテベート ※1	5,231	4,976	△254	△4.9
外用副腎皮質ホルモン剤 [皮膚・アレルギー領域]				
注射用フサン ※1	2,949	2,479	△470	△15.9
蛋白分解酵素阻害剤 [腎・透析領域]				
スタリビルド配合錠 ※2	313	1,673	1,360	434.7
抗ウイルス化学療法剤(抗HIV薬) [HIV領域]				
ケイキサレート ※1	1,604	1,638	33	2.1
高カルウム血症改善剤 [腎・透析領域]				
ビオスリー	1,442	1,525	83	5.8
活性生菌製剤(整腸剤) [その他]				
ユリノーム錠 ※1	1,825	1,416	△409	△22.4
尿酸排泄薬(高尿酸血症治療剤) [腎・透析領域]				
ドボネックス軟膏	1,362	1,272	△90	△6.6
尋常性乾癬治療剤 [皮膚・アレルギー領域]				
ゼフナート	1,185	1,130	△55	△4.7
抗真菌薬 [皮膚・アレルギー領域]				
ロコイド ※1	1,034	994	△39	△3.8
外用副腎皮質ホルモン剤 [皮膚・アレルギー領域]				
リオナ錠 ※3	—	896	896	—
高リン血症治療剤 [腎・透析領域]				
マグセント	868	823	△44	△5.1
切迫早産における子宮収縮抑制剤 子癇の発症抑制・治療剤 [その他]				
その他製商品	3,125	2,712	△413	△13.2

※1 自社品

※2 「スタリビルド配合錠」は、2013年5月から販売しております。

※3 「リオナ錠」は、本年5月から販売しております。

Ⅲ 2014年12月期 業績予想

※当社は、2014年12月期から、決算期を毎年3月31日から毎年12月31日に変更しております。従いまして、決算期変更の経過期間となる2014年12月期の業績予想については、9ヶ月間（2014年4月1日～2014年12月31日）の予想数値を記載しております。また、参考として2014年3月期第3四半期（2013年4月1日～2013年12月31日）の実績数値との比較を記載しております。

① 損益計算書

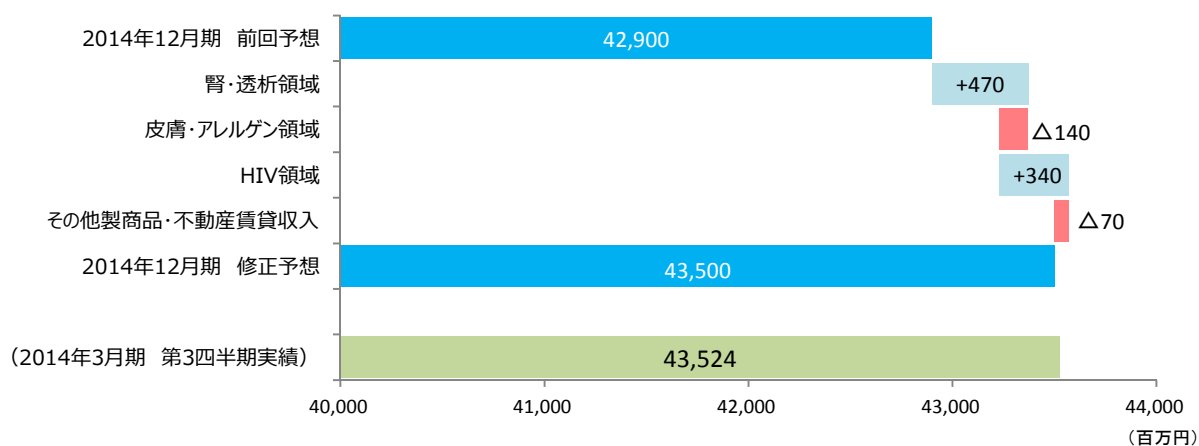
(単位:百万円)	2014年12月期	2014年12月期	修正額	2014年3月期	増減額	増減率 (%)
	前回予想	修正予想		第3四半期実績		
	A	B	B-A	C	B-C	(B-C)/C
売上高	42,900	43,500	600	43,524	△24	△0.1
製商品売上高	42,730	43,330	600	43,356	△26	△0.1
腎・透析領域	17,430	17,900	470	17,583	316	1.8
皮膚・アレルギー領域	9,590	9,450	△140	9,659	△209	△2.2
HIV領域	10,990	11,330	340	10,952	377	3.4
その他	4,720	4,650	△70	5,161	△511	△9.9
不動産賃貸収入	170	170	0	168	1	1.0
売上原価	20,000	20,500	500	19,457	1,042	5.4
売上総利益	22,900	23,000	100	24,066	△1,066	△4.4
販売費及び一般管理費	20,200	19,500	△700	20,080	△580	△2.9
販管費（研究開発費除く）	15,850	15,990	140	14,896	1,093	7.3
研究開発費	4,350	3,510	△840	5,184	△1,674	△32.3
営業利益	2,700	3,500	800	3,986	△486	△12.2
経常利益	2,800	3,600	800	4,098	△498	△12.2
当期(四半期)純利益	1,600	2,000	400	2,378	△378	△15.9

(参考) 売上高に対する比率

(単位:%)	2014年12月期	2014年12月期	増減	2014年3月期	増減
	前回予想	修正予想		第3四半期実績	
	A	B	B-A	C	B-C
売上原価	46.6	47.1	0.5	44.7	2.4
販売費及び一般管理費	47.1	44.9	△2.2	46.1	△1.2
研究開発費	10.1	8.1	△2.0	11.9	△3.8
営業利益	6.3	8.0	1.7	9.2	△1.2
経常利益	6.5	8.3	1.8	9.4	△1.1
当期(四半期)純利益	3.7	4.6	0.9	5.5	△0.9

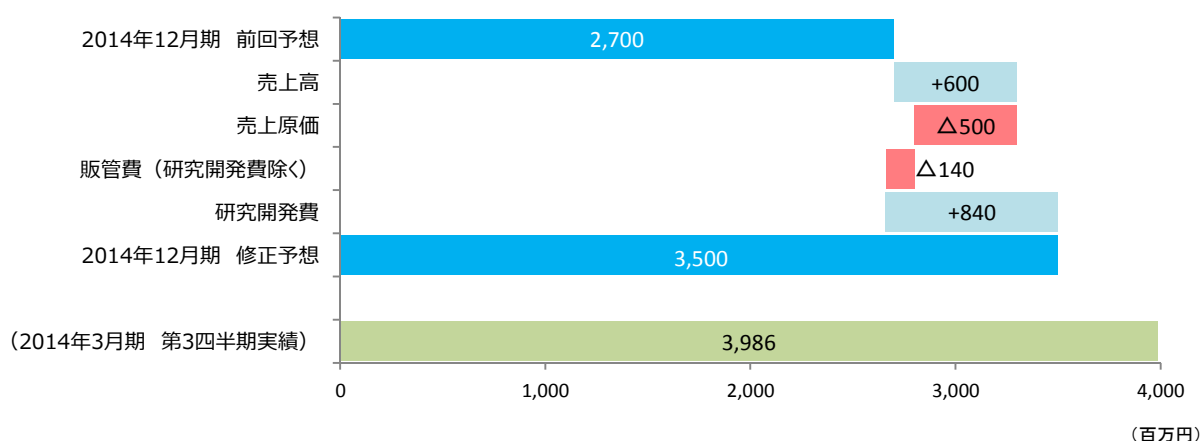
【2014年12月期 対前回予想増減要因】

売上高 (43,500百万円 対前回予想+600百万円)



主な増減要因		
腎・透析領域	: レミッチカプセル	+330百万円
HIV領域	: ツルバダ配合錠	+420百万円
※詳細はP.12「② 製商品別売上高」を参照		

営業利益 (3,500百万円 対前回予想+800百万円)



主な増減要因		
売上原価	: 売上高の増加、販売品目の構成変化	
研究開発費	: 研究開発の一部が次期に延期	

経常利益 (3,600百万円 対前回予想+800百万円)

特記事項：特になし

当期純利益 (2,000百万円 対前回予想+400百万円)

固定資産除却損 360百万円

② 製商品別売上高

(単位: 百万円)	2014年12月期 前回予想 A	2014年12月期 修正予想 B	修正額 B-A	2014年3月期 第3四半期実績 C	増減額 B-C	増減率 (%) (B-C)/C
製商品売上高	42,730	43,330	600	43,356	△26	△0.1
レミッチカプセル	9,900	10,230	330	10,612	△382	△3.6
経口そう痒症改善剤 [腎・透析領域]						
ツルバダ配合錠	8,800	9,220	420	9,940	△720	△7.3
抗ウイルス化学療法剤(抗HIV薬) [HIV領域]						
アンテバート ※1	5,120	5,030	△90	5,535	△505	△9.1
外用副腎皮質ホルモン剤 [皮膚・アレルギー領域]						
注射用フサン ※1	2,770	2,930	160	3,288	△358	△10.9
蛋白分解酵素阻害剤 [腎・透析領域]						
スタビルド配合錠 ※2	1,960	1,880	△80	696	1,183	170.0
抗ウイルス化学療法剤(抗HIV薬) [HIV領域]						
ケイキサレート ※1	1,800	1,780	△20	1,762	17	1.0
高カリウム血症改善剤 [腎・透析領域]						
ビオスリー	1,700	1,650	△50	1,563	86	5.6
活性生菌製剤(整腸剤) [その他]						
リオナ錠 ※3	1,500	1,530	30	-	1,530	-
高リン血症治療剤 [腎・透析領域]						
ユリノーム錠 ※1	1,460	1,430	△30	1,919	△489	△25.5
尿酸排泄薬(高尿酸血症治療剤) [腎・透析領域]						
ドボネックス軟膏	1,320	1,240	△80	1,426	△186	△13.1
尋常性乾癬治療剤 [皮膚・アレルギー領域]						
ゼフナート	1,300	1,170	△130	1,309	△139	△10.6
抗真菌薬 [皮膚・アレルギー領域]						
ロコイド ※1	1,000	990	△10	1,064	△74	△7.0
外用副腎皮質ホルモン剤 [皮膚・アレルギー領域]						
マグセント	1,030	940	△90	1,018	△78	△7.7
切迫早産における子宮収縮抑制剤 子癇の発症抑制・治療剤 [その他]						
その他製商品	3,070	3,310	240	3,218	91	2.9

※1 自社品

※2 「スタビルド配合錠」は、2013年5月から販売しております。

※3 「リオナ錠」は、本年5月から販売しております。

(参考) 自社品売上高及び自社品比率

(単位: 百万円)	2014年12月期 前回予想 A	2014年12月期 修正予想 B	修正額(率) B-A	2014年3月期 第3四半期実績 C	増減 B-C	増減率 (%) (B-C)/C
自社品売上高	14,080	14,160	80	15,124	△964	△6.4
自社品比率 (%)	33.0	32.7	△0.3	34.9	△2.2	-

③ 設備投資の状況

(単位:百万円)	2014年12月期	2014年12月期	修正額	2014年3月期	増減額	増減率 (%) (B-C)/C
	前回予想	修正予想		第3四半期実績		
	A	B		C		
設備投資額	1,579	1,509	△70	990	518	52.3
有形固定資産	997	1,190	193	888	301	34.0
無形固定資産	582	319	△263	102	216	211.1

設備投資の内容

有形固定資産：主に生産能力向上を目的とする製造設備への投資
 無形固定資産：業務の効率化等を目的とするソフトウェアへの投資

④ 非資金項目

(単位:百万円)	2014年12月期	2014年12月期	修正額	2014年3月期	増減額	増減率 (%) (B-C)/C
	前回予想	修正予想		第3四半期実績		
	A	B		C		
減価償却費	935	922	△13	795	126	15.9
長期前払費用償却費	654	654	0	627	26	4.2

⑤ 配当

		2014年12月期	2014年12月期	修正額(率)	2014年3月期	増減	増減率 (%) (B-C)/C
		前回予想	修正予想		通期実績		
		A	B		C		
1株当たり配当金	※ (円)	40	40	0	40	0	0.0
配当性向	(%)	70.8	56.6	△14.2	33.8	22.8	-

※ 2014年10月30日開催の取締役会において、2014年12月期の中間配当を1株当たり20円にて行う旨決議しております。

【参考】12ヶ月情報

※2014年1～12月予想は本日発表の「2014年12月期 業績予想」に基づき記載しております。

① 損益計算書

(単位:百万円)	2013年	2014年	増減額	増減率 (%)
	1～12月 A	1～12月予想 B		
売上高	55,291	58,085	2,793	5.1
製商品売上高	55,067	57,859	2,792	5.1
腎・透析領域	22,333	24,030	1,696	7.6
皮膚・アレルギー領域	12,336	12,301	△35	△0.3
HIV領域	13,804	15,436	1,631	11.8
その他	6,592	6,092	△499	△7.6
不動産賃貸収入	224	225	0	0.3
売上原価	24,727	27,309	2,581	10.4
売上総利益	30,564	30,775	211	0.7
販売費及び一般管理費	26,942	26,274	△668	△2.5
販管費(研究開発費除く)	19,772	21,286	1,513	7.7
研究開発費	7,170	4,988	△2,182	△30.4
営業利益	3,621	4,501	880	24.3
経常利益	3,738	4,625	887	23.7
当期純利益	2,335	2,974	639	27.4

売上高に対する比率

(単位:%)	2013年	2014年	増減
	1～12月 A	1～12月予想 B	
売上原価	44.7	47.0	2.3
販売費及び一般管理費	48.7	45.3	△3.4
研究開発費	13.0	8.6	△4.4
営業利益	6.5	7.7	1.2
経常利益	6.8	8.0	1.2
当期純利益	4.2	5.1	0.9

中期経営計画 2015年度目標への推移

(単位:百万円)	2013年	2014年	目標
	1～12月	1～12月予想	2015年 1～12月
売上高	55,291	58,085	63,000
営業利益	3,621	4,501	5,500
当期純利益	2,335	2,974	3,500

※ 当社は、2014年6月25日開催の第122回定時株主総会において、定款一部変更の件が決議されたことに伴い、事業年度を毎年1月1日から12月31日までに変更いたしました。2015年度目標については2013年4月25日公表数値と変更ありません。

<12ヶ月間の計算方法>

・2013年1～12月

2013年1～3月(2013年3月期第4四半期実績(12ヶ月) - 2013年3月期第3四半期実績(9ヶ月))
+ 2013年4～12月(2014年3月期第3四半期実績)

・2014年1～12月

2014年1～3月(2014年3月期第4四半期実績(12ヶ月) - 2014年3月期第3四半期実績(9ヶ月))
+ 2014年4～12月(2014年12月期通期予想)

② 製商品別売上高

(単位:百万円)	2013年	2014年	増減額	増減率 (%)
	1~12月 A	1~12月予想 B		
製商品売上高	55,067	57,859	2,792	5.1
レミッチカプセル	13,415	14,637	1,221	9.1
経口そう痒症改善剤 [腎・透析領域]				
ツルバダ配合錠	12,690	12,707	17	0.1
抗ウイルス化学療法剤(抗HIV薬) [HIV領域]				
アンテベート ※1	7,111	6,636	△474	△6.7
外用副腎皮質ホルモン剤 [皮膚・アレルギー領域]				
注射用フサン ※1	4,201	3,661	△539	△12.8
蛋白分解酵素阻害剤 [腎・透析領域]				
スタリビルド配合錠 ※2	696	2,403	1,707	245.2
抗ウイルス化学療法剤(抗HIV薬) [HIV領域]				
ケイキサレート ※1	2,233	2,295	62	2.8
高カルウム血症改善剤 [腎・透析領域]				
ビオスリー	2,012	2,153	141	7.0
活性生菌製剤(整腸剤) [その他]				
ユリノーム錠 ※1	2,483	1,905	△578	△23.3
尿酸排泄薬(高尿酸血症治療剤) [腎・透析領域]				
ドボネックス軟膏	1,855	1,720	△134	△7.3
尋常性乾癬治療剤 [皮膚・アレルギー領域]				
リオナ錠 ※3	—	1,530	1,530	—
高リン血症治療剤 [腎・透析領域]				
ゼフナート	1,541	1,474	△67	△4.3
抗真菌薬 [皮膚・アレルギー領域]				
ロコイド ※1	1,384	1,316	△68	△4.9
外用副腎皮質ホルモン剤 [皮膚・アレルギー領域]				
マグセント	1,249	1,170	△78	△6.3
切迫早産における子宮収縮抑制剤 子癇の発症抑制・治療剤 [その他]				
その他製商品	4,191	4,244	53	1.3

※1 自社品

※2 「スタリビルド配合錠」は、2013年5月から販売しております。

※3 「リオナ錠」は、本年5月から販売しております。

【将来に関する記述等についてのご注意】

本資料に記載しております業績見通し等の将来に関する記述は、本資料発表日現在において入手可能な情報に基づき当社が判断したものであり、リスクや不確実な要素を含んでおり、当社としてその実現を約束する趣旨のものではありません。したがって、実際の業績等は、様々な要素により、これらの業績見通し等とは大きく異なる結果となる可能性があることをご承知おさください。また、新たな情報、将来の事象、その他の結果に関わらず、常に当社が、将来の見直しを見直すとは限りません。なお、現時点において、実際の業績等に影響を与えうるリスクや不確実な要素としては、以下のような事項を挙げるすることができます。（かかるリスクや不確実な要素はこれらの事項に限定されるものではありません。）

- ◇ 薬事法その他の法令または規制の変化
- ◇ 研究開発の遅延または中止
- ◇ 薬価の決定、改定
- ◇ 副作用の発現
- ◇ 製商品の供給停止、回収
- ◇ 訴訟の提起