

横河電機株式会社

2015年3月期 第2四半期 決算説明会

2014年10月31日

常務執行役員 コーポレート本部長 鈴木 周志

- ① 経営成績 P.2～
 営業利益分析／海外売上高／貸借対照表
- ② 業績予想（当期純利益および配当のみ「未定」に変更） P.11～
- ③ 研究開発費／減価償却費／設備投資 P.15
- ④ 株価の状況 P.18
- ⑤ トピックス（5/14～10/30） P.19

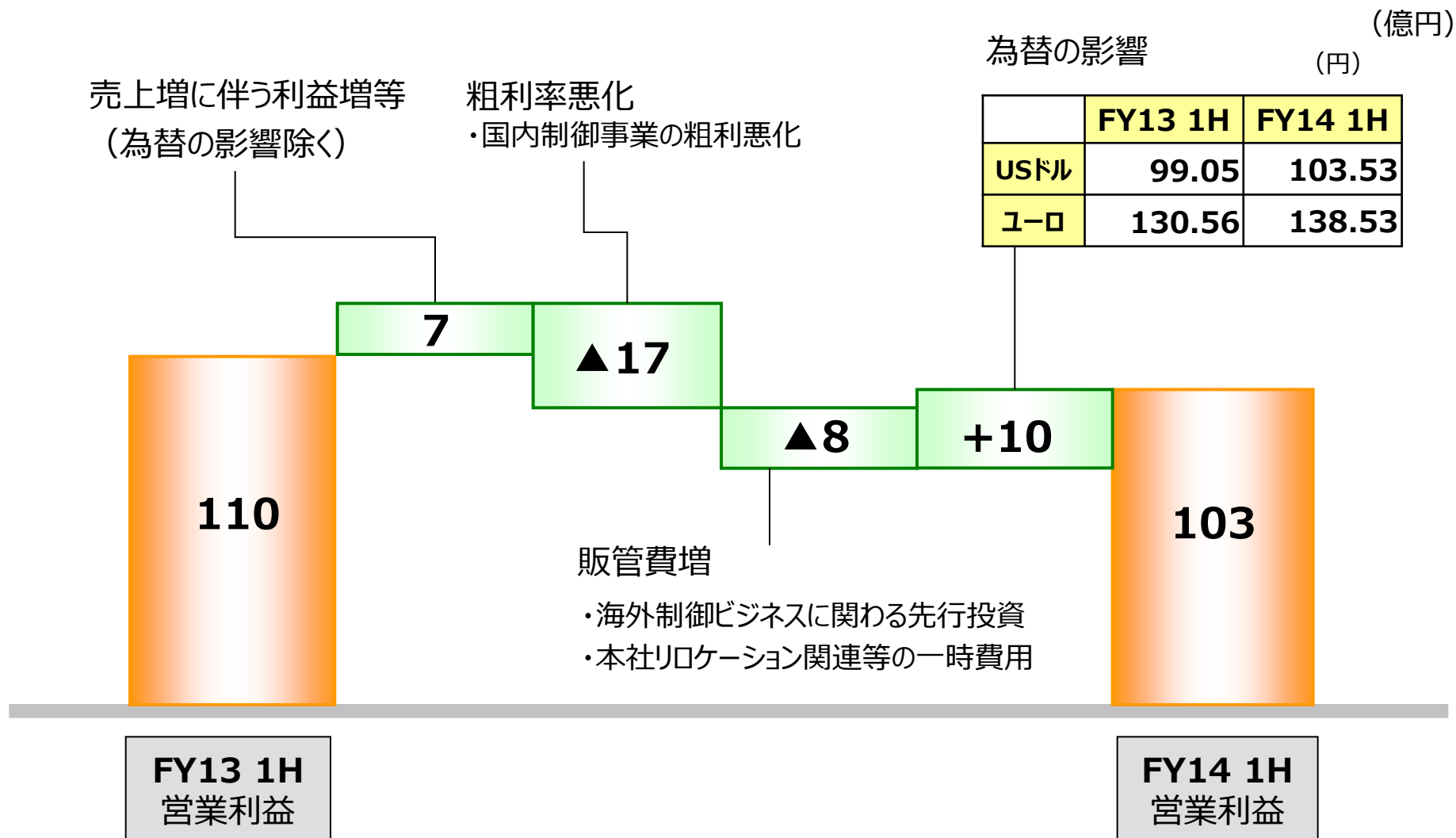
決算サマリー（対前年同期比）

- ◆受注高は、前年度に海外で大口ジョブを計上したこと等により減少（為替影響額 +47億円）
- ◆売上高は、主に制御事業の受注残が順調に売りが上がったことにより増加（為替影響額 +45億円）
- ◆営業利益は、国内制御事業の粗利率悪化や先行投資に伴う販管費の増加などにより減少
- ◆当期純利益は、投資有価証券売却益を計上したことなどにより増加
- ◆業績修正あり（当期純利益を「未定」に変更）

（億円）

		FY13 1H	FY14 1H	増減率	差異	
受	注	高	2,161	2,053	▲5.0%	▲108
売	上	高	1,796	1,844	2.7%	48
営	業	利	110	103	▲6.5%	▲7
経	常	利	107	109	1.6%	2
四	半	期	65	76	17.3%	11
為	替	レ	1\$ = 99.05円	103.53円	-	4.48円
ー	ト		1€ = 130.56円	138.53円		7.97円

営業利益分析（対前年同期比）



四半期別 経営成績

YOKOGAWA ◆

(億円)

	FY12				FY13				FY14	
	1Q	2Q	3Q	4Q	1Q	2Q	3Q	4Q	1Q	2Q
受注高	913	847	841	944	1,002	1,159	945	954	948	1,105
売上高	750	896	774	1,059	808	988	907	1,182	828	1,016
営業利益	29	59	13	83	33	77	32	117	26	77

◆売上高は、国内を中心に2Qおよび4Qに集中する傾向

営業外・特別損益

(億円)

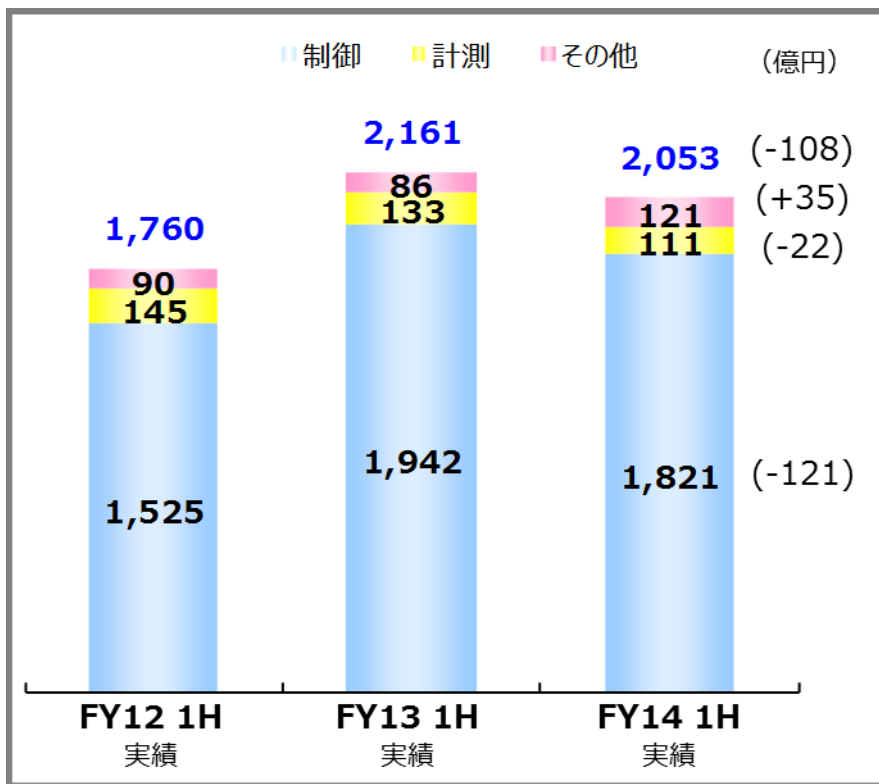
	FY13 1H実績	FY14 1H実績
営業利益	110	103
営業外収益	19	21
営業外費用	22	15
経常利益	107	109
特別利益	2	11
特別損失	2	2
税引前利益	107	118
法人税等	42	42
四半期純利益	65	76



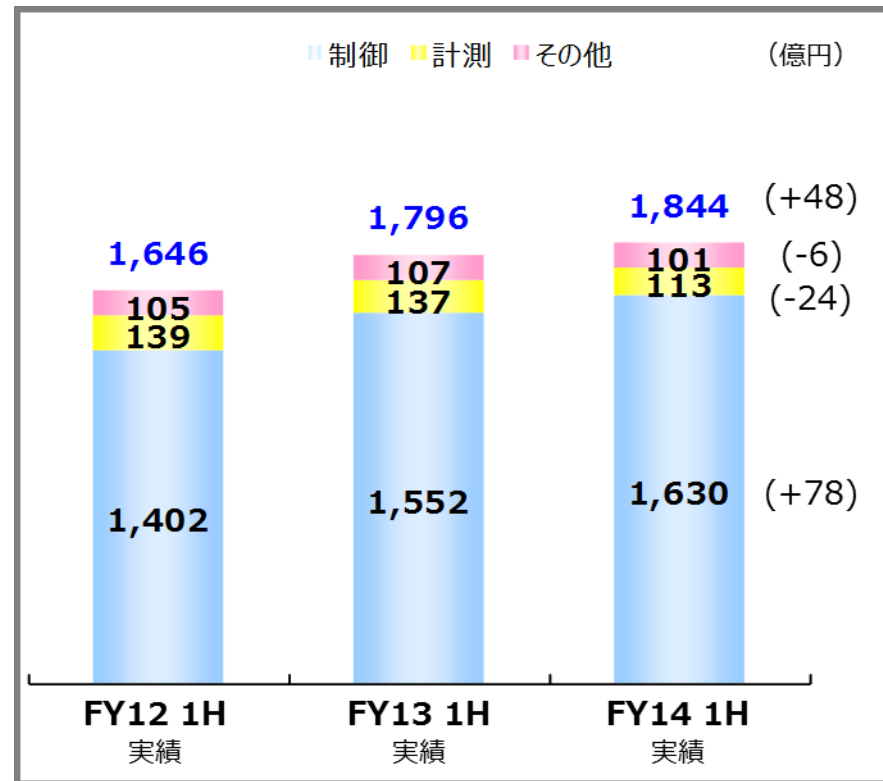
投資有価証券売却益
8億円を計上

セグメント別 受注・売上（対前年同期比）

受注高



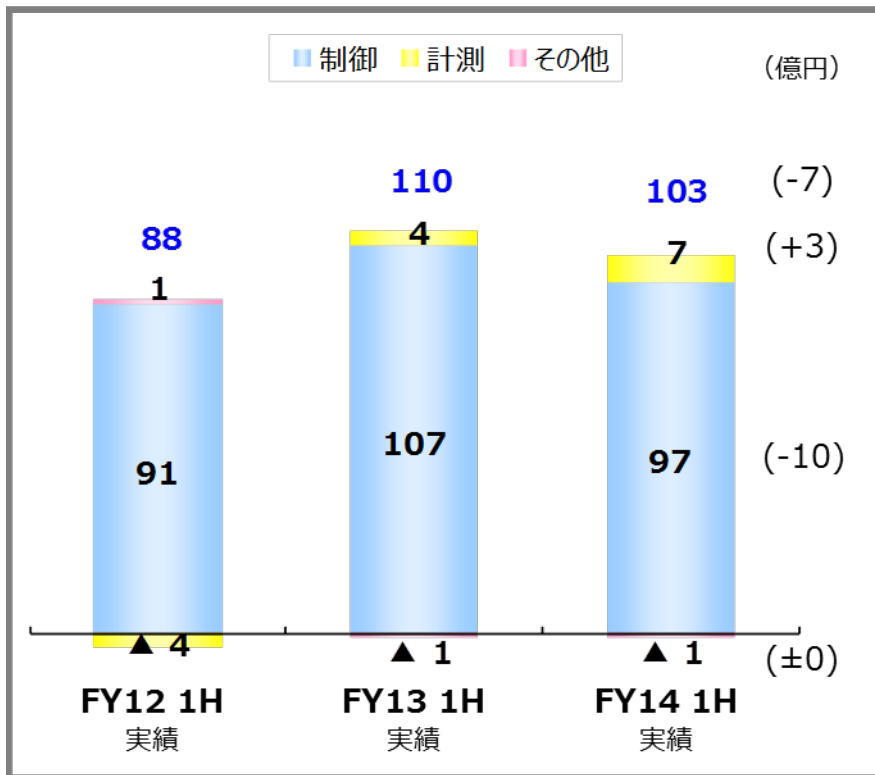
売上高



- ◆ 制御事業：受注高は前年度に海外で大口ジョブを計上したこと等もあり減少。
売上高は受注残が売りが上がったこと等により増加
- ◆ 計測機器事業：終息事業の影響により受注高、売上高ともに減少

セグメント別 営業利益（対前年同期比）

営業利益

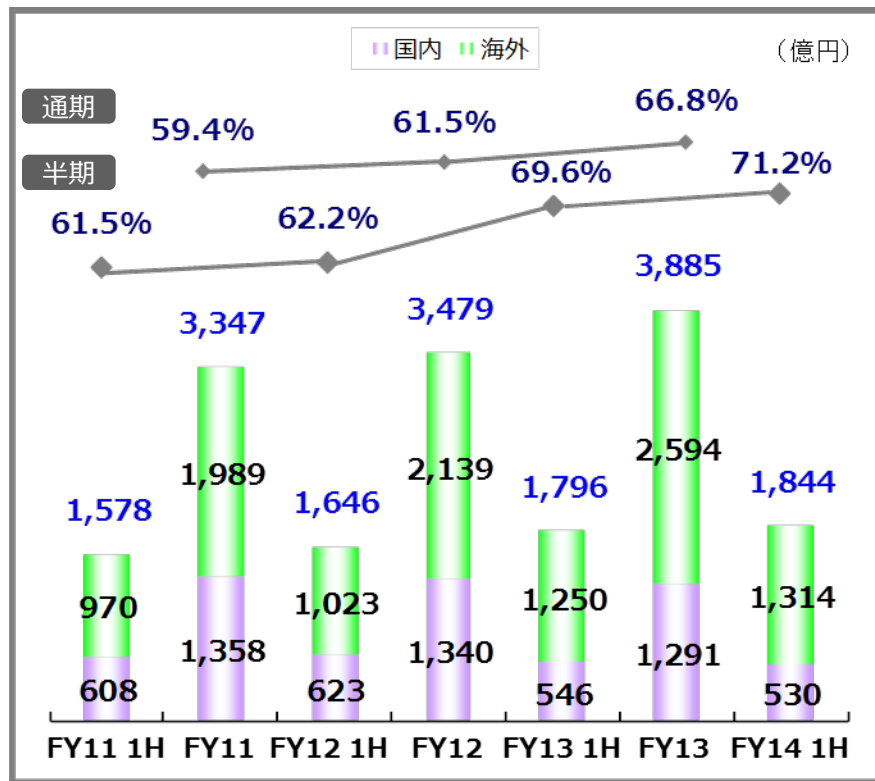


（億円）

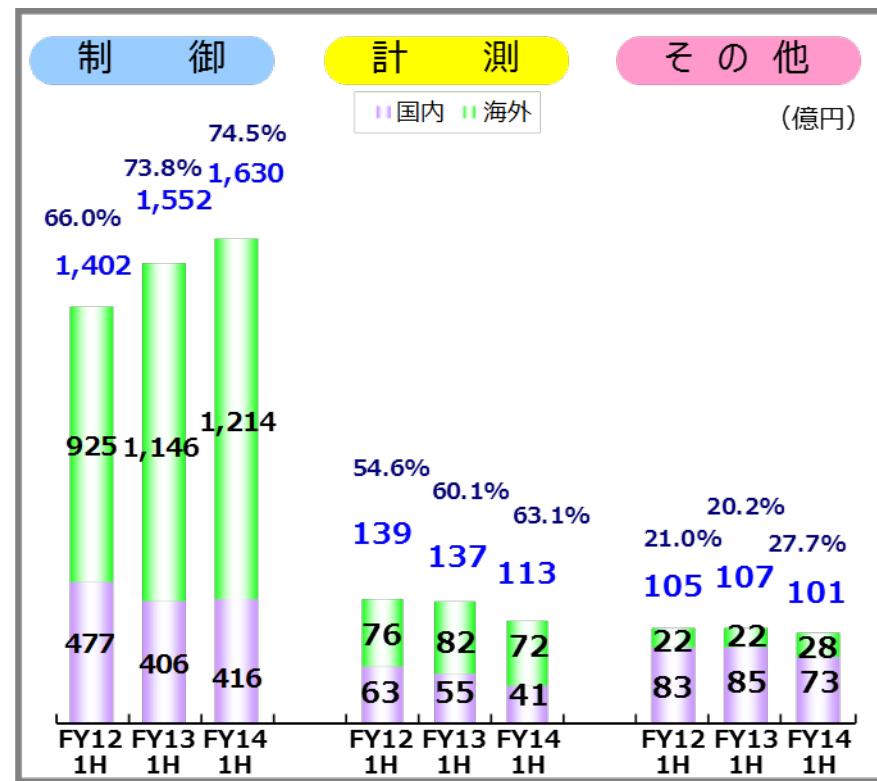
	FY13 1H 実績	FY14 1H 実績	差異
制 御	107	97	▲ 10
計 測	4	7	3
そ の 他	▲ 1	▲ 1	0
合 計	110	103	▲ 7

- ◆ 制御事業：国内制御事業の粗利率悪化などにより減益
- ◆ 計測機器事業：減収だが、終息事業関連費用の減少により増益

全社

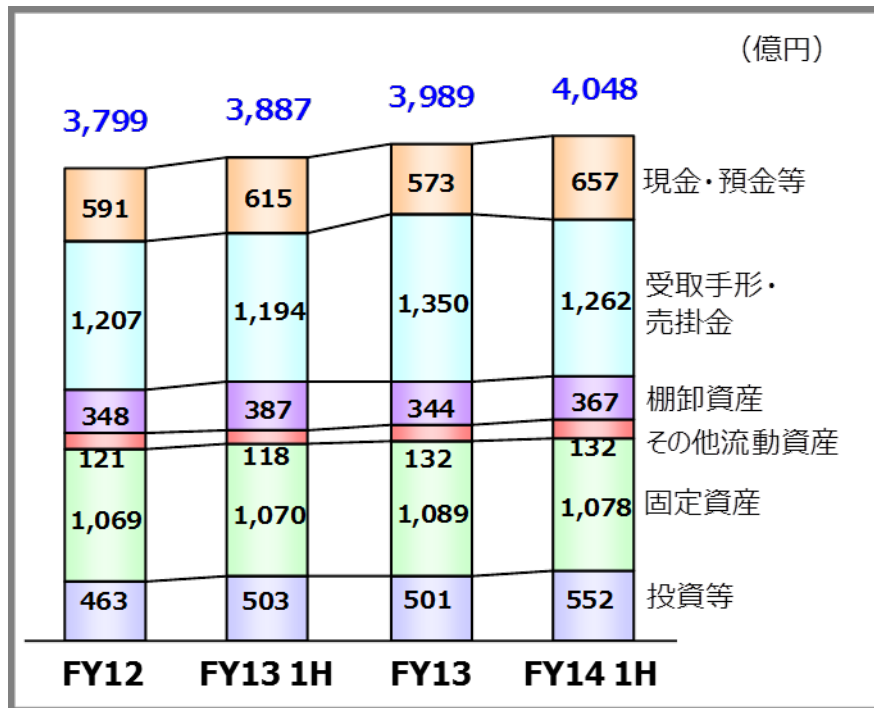


セグメント別



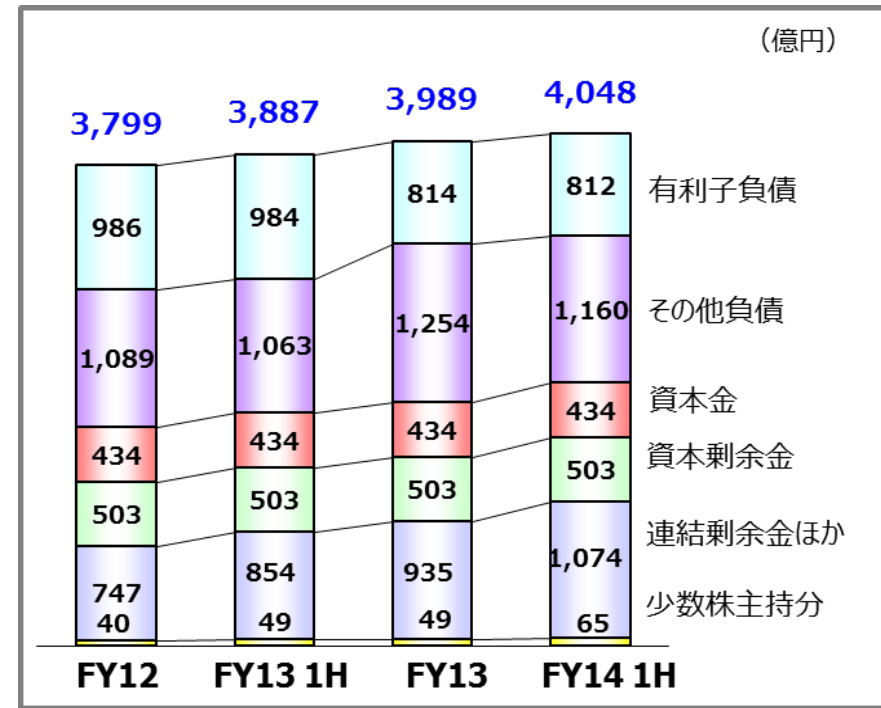
貸借対照表

資産

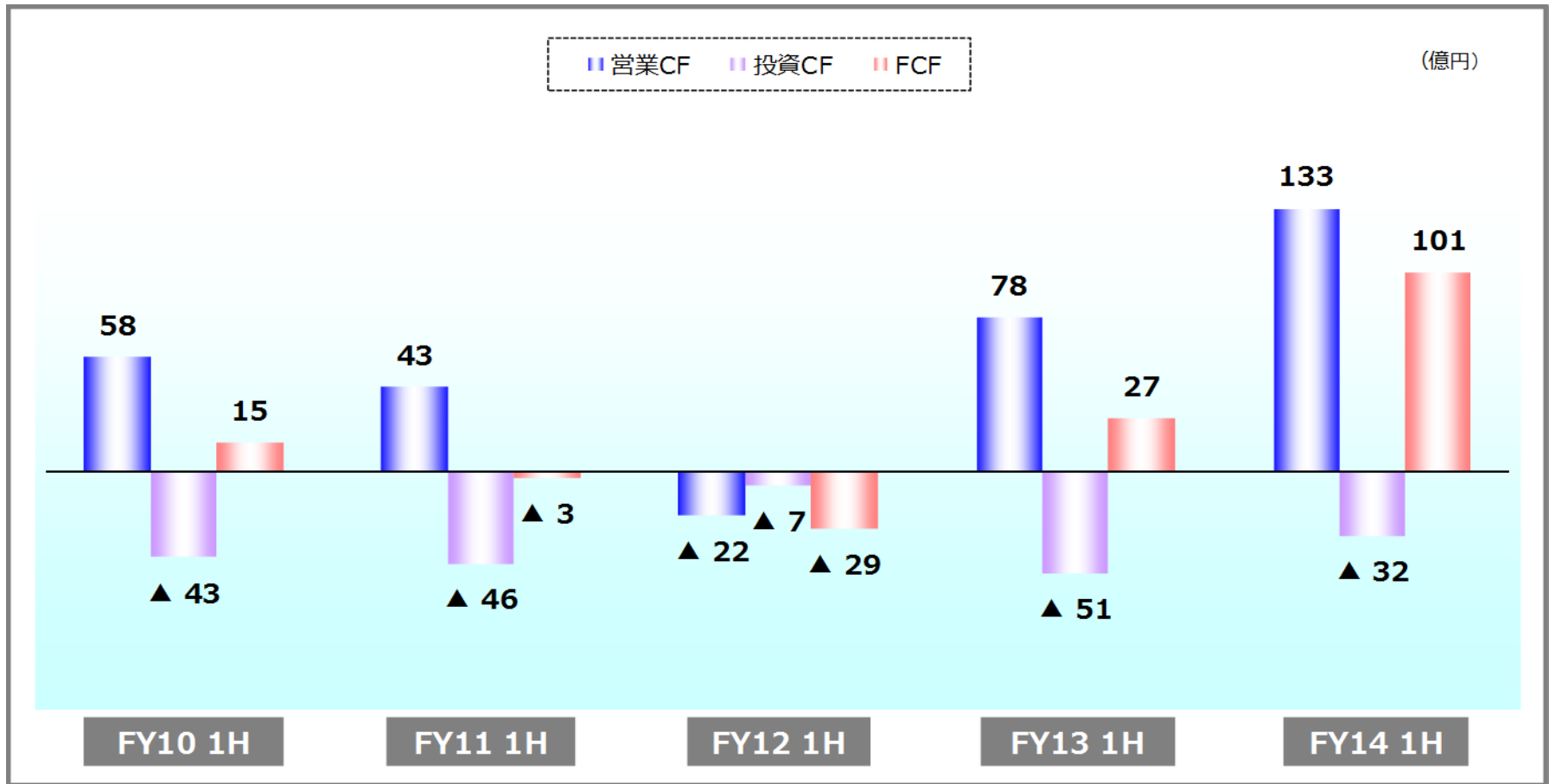


	FY12	FY13 1H	FY13	FY14 1H
総資産回転率	0.94	0.98	1.00	0.99
自己資本比率	44.3%	46.1%	46.9%	49.7%

負債・資本



	FY12	FY13 1H	FY13	FY14 1H
D/E レシオ	58.6%	55.0%	43.5%	40.4%
有利子負債比率	26.0%	25.3%	20.4%	20.1%



◆ 売上債権の回収が進んだことなどにより、営業活動によるキャッシュ・フローが増加

◆ 子会社株式の売却などにより、投資キャッシュ・フローのマイナスが減少

(億円)

	FY13 実績(A)	FY14 予想 (5/13)(B)	FY14 予想 (10/31)(C)	前年比 (C-A)	差異 (C-B)
受注高	4,060	4,170	4,170	110	0
売上高	3,885	4,000	4,000	115	0
営業利益	259	280	280	21	0
経常利益	257	260	260	3	0
当期純利益	123	140	未定	—	—
為替レート	1\$= 1€=	100.67円 135.24円	100.00円 135.00円	-0.67円 -0.24円	— —

◆受注、売上、営業利益、経常利益の変更はなし

◆希望退職に伴う特別損失の計上額を合理的に見積もることが困難であるため、当期純利益は未定

営業外損益・特別損益予想

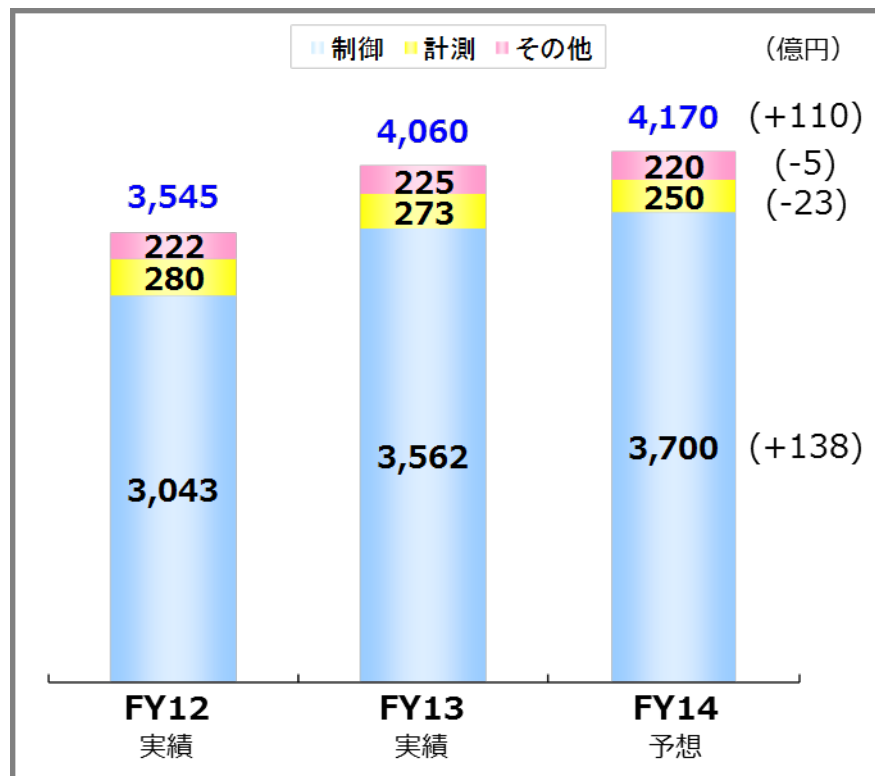
(億円)

	FY13 実績	FY14 予想	差異
営業利益	259	280	21
営業外収益	42		
営業外費用	44	▲20	▲18
経常利益	257	260	3
特別利益	1		
特別損失	40	—	—
税引前利益	218	—	—
法人税等	95	—	—
当期純利益	123	—	—

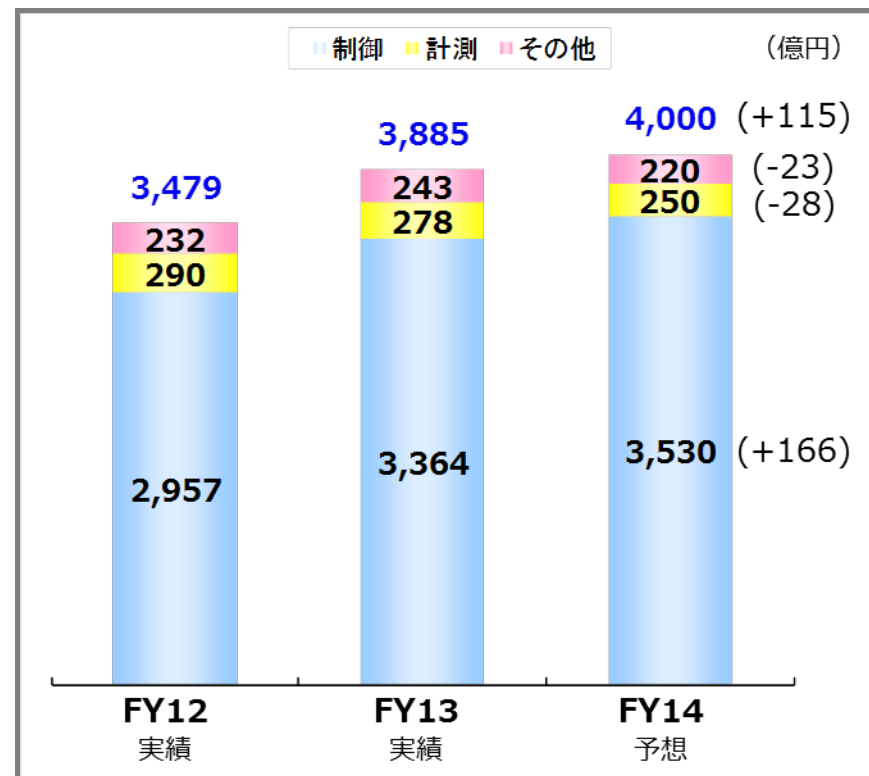
◆希望退職関連の特別損失計上額を現時点で合理的に見積もれないため、当期純利益を未定に修正

セグメント別 受注・売上 予想

受注高



売上高

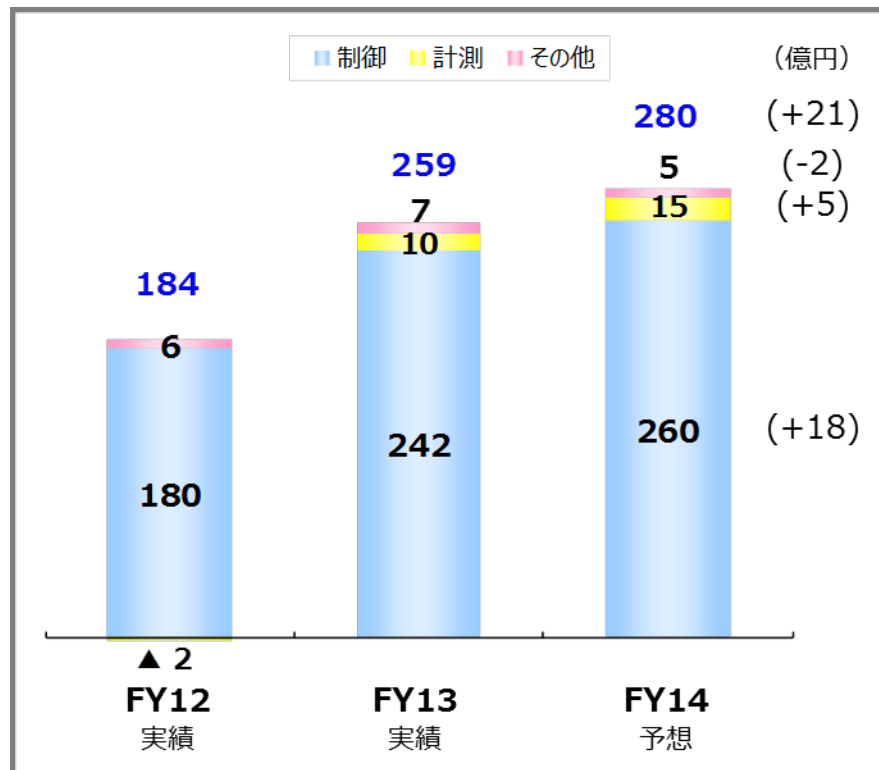


◆ 5月13日発表の予想値から変更なし

セグメント別 営業利益 予想

営業利益

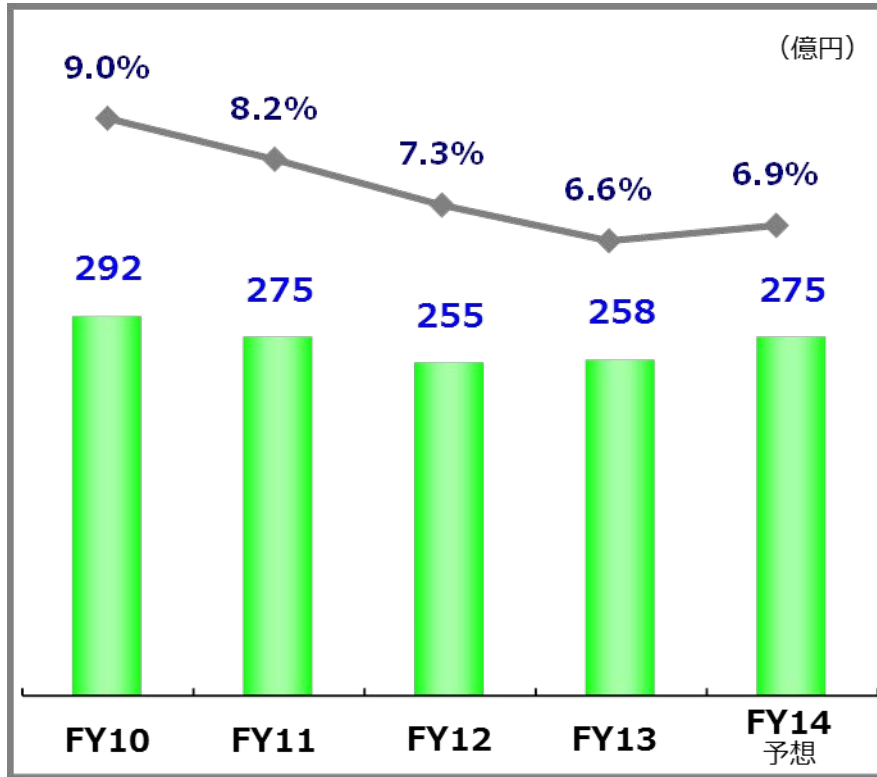
(億円)



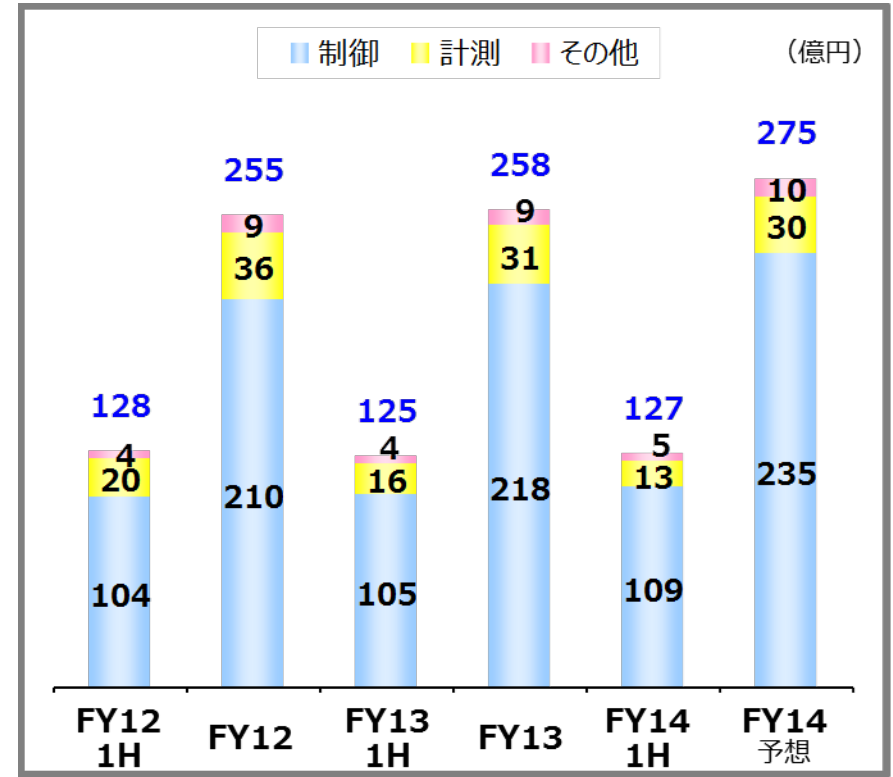
	FY13 実績	FY14 予想	差異
制 御	242	260	18
計 測	10	15	5
その他	7	5	▲ 2
合 計	259	280	21

◆ 5月13日発表の予想値から変更なし

全社

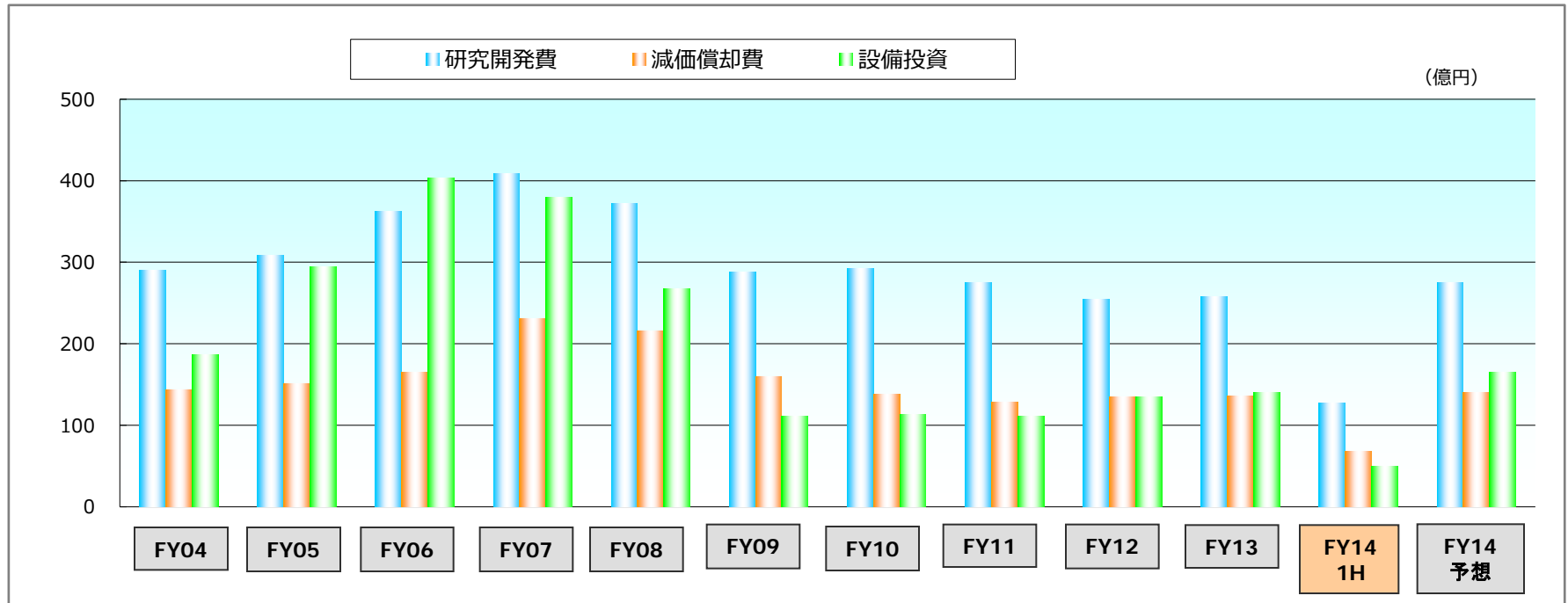


セグメント別



◆研究開発費の年間計画は変更なし

研究開発費・減価償却費・設備投資



(億円)

	FY04	FY05	FY06	FY07	FY08	FY09	FY10	FY11	FY12	FY13	FY14 1H	FY14 予想
研究開発費 (対売上高比率)	290 7.5%	309 8.0%	362 8.4%	409 9.3%	372 9.9%	288 9.1%	292 9.0%	275 8.2%	255 7.3%	258 6.6%	127 6.9%	275 6.9%
減価償却費 (対売上高比率)	143 3.7%	151 3.9%	165 3.8%	231 5.3%	216 5.7%	160 5.1%	138 4.2%	128 3.8%	135 3.9%	136 3.5%	68 3.7%	140 3.5%
設備投資 (対売上高比率)	187 4.8%	295 7.6%	403 9.3%	380 8.7%	268 7.1%	111 3.5%	113 3.5%	111 3.3%	135 3.9%	140 3.6%	50 2.7%	165 4.1%

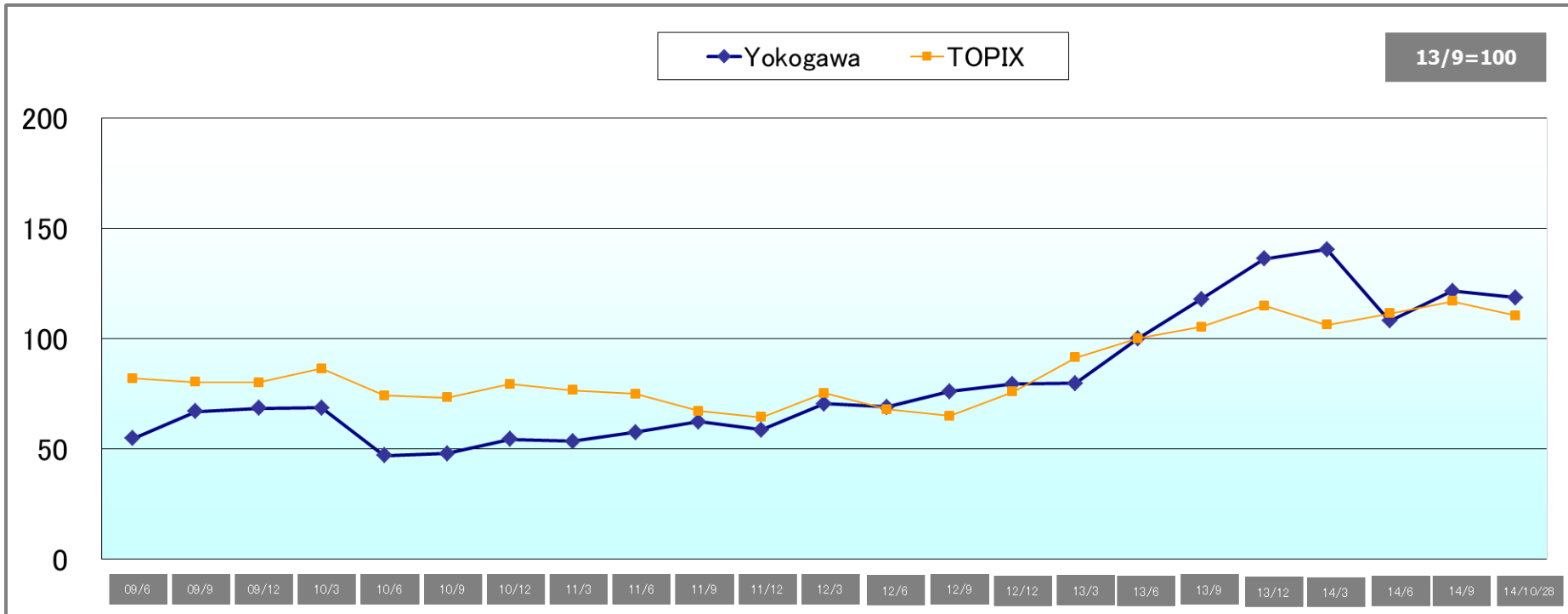
◆研究開発費、減価償却費、設備投資計画は変更なし

(円)

	一株当たり配当金		
	第2四半期末	期末	年間合計
平成25年3月期	5	5	10
平成26年3月期(前回予想)	6	6	12
平成26年3月期(修正予想)	6	未定	未定

- ◆ 年初予想どおり、中間配当として6円実施
- ◆ 当期純利益を未定としたことに伴い、期末配当は「未定」

株価の状況



	09/6	09/9	09/12	10/3	10/6	10/9	10/12	11/3	11/6	11/9	11/12	12/3	12/6	12/9	12/12	13/3	13/6	13/9	13/12	14/3	14/6	14/9	14/10/28
Yokogawa	650	795	812	814	557	568	646	634	683	740	695	837	818	902	941	946	1,187	1,398	1,615	1,667	1,281	1,442	1,407
TOPIX	930	910	908	979	841	830	899	869	849	761	729	854	770	737	860	1,035	1,134	1,194	1,302	1,203	1,263	1,326	1,252

	09/6	09/9	09/12	10/3	10/6	10/9	10/12	11/3	11/6	11/9	11/12	12/3	12/6	12/9	12/12	13/3	13/6	13/9	13/12	14/3	14/6	14/9	14/10/28
Yokogawa	55	67	68	69	47	48	54	53	58	62	59	71	69	76	79	80	100	118	136	140	108	121	119
TOPIX	82	80	80	86	74	73	79	77	75	67	64	75	68	65	76	91	100	105	115	106	111	117	110

8月 「JPX 日経インデックス 400」の構成銘柄に新たに選定



DTSX®3000

業界最高クラス 長距離測定と温度分解能の光ファイバ温度センサ「DTSX®3000」発売
～長距離・広範囲に渡る温度分布の監視でプラントや社会インフラの保全に貢献～

9月 希望退職の募集を行うことを決定

10月 共焦点定量イメージサイトメーター「CQ1」が2014年度グッドデザイン賞を受賞



CQ1

石油・天然ガスのアップストリーム工程に適した低消費電力型差圧・圧力伝送器「DPharpシリーズ」開発・発売

英国コーンウォール州の廃棄物処理・発電施設向け制御システムを受注

村田製作所と横河電機がプラントにおけるフィールド無線通信分野で提携

本資料およびアナリスト説明会で提供する情報のうち業績見通し及び事業計画等に関するものは、当社が現時点で入手可能な情報と、合理的であると判断する一定の前提に基づいております。従って、実際の業績は、様々な要因により、これらの見通しとは大きく異なる結果となりうることをご承知おきください。

横河電機株式会社



YOKOGAWA

コーポレート・コミュニケーション室 I Rグループ

Email : Yokogawa_Electric_IR6841@cs.jp.yokogawa.com

TEL : 0422-52-5530

URL : <http://www.yokogawa.co.jp/cp/ir/index.htm>

