

2015年3月期 第2四半期決算説明資料

2014年10月31日
田淵電機株式会社
(証券コード 6624)

業績概況

第2四半期累計連結業績概要

単位：百万円

連結	2014年3月期 2Q累計	2015年3月期 2Q累計	前年同期比 増減額・率	
			増減額	率
売上高	20,290	25,830	+5,540	+27.3%
営業利益	2,276	5,817	+3,540	+155.5%
経常利益	2,239	5,866	+3,626	+162.0%
当期純利益	1,938	3,704	+1,766	+91.2%

セグメント情報

単位：百万円

	連結	2014年3月期 2Q累計	2015年3月期 2Q累計	前年同期比 増減率
売上	電源機器	15,794	21,124	+33.7%
	変成器	4,495	4,706	+4.7%
	連結計	20,290	25,830	+27.3%
営業利益	電源機器	1,931	5,326	+175.8%
	変成器	345	586	+69.6%
	調整額	-	△95	-
	連結計	2,276	5,817	+155.5%

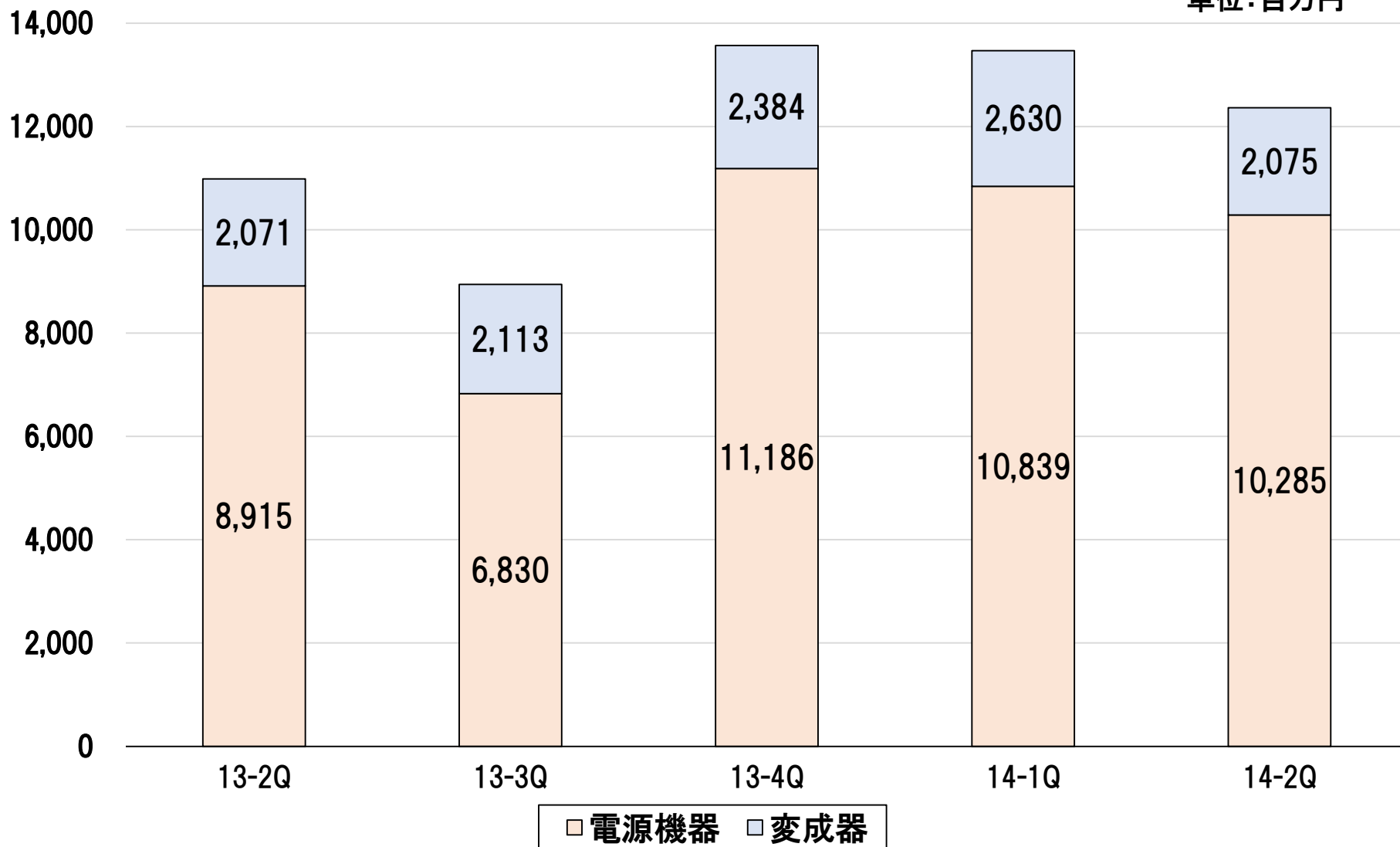
セグメント別売上高概況

<サマリ>

<p>電源 機器</p>	<p>パワーコンディショナ: <u>前年同期比 +57.5%</u> 住宅用・産業用とも販売拡大</p>
<p>変成器</p>	<p>エアコン用リアクタ & 高周波トランス: <u>前年同期比 + 2.7%</u> 海外市場が堅調に推移</p>

商品セグメント別売上構成四半期推移

単位：百万円

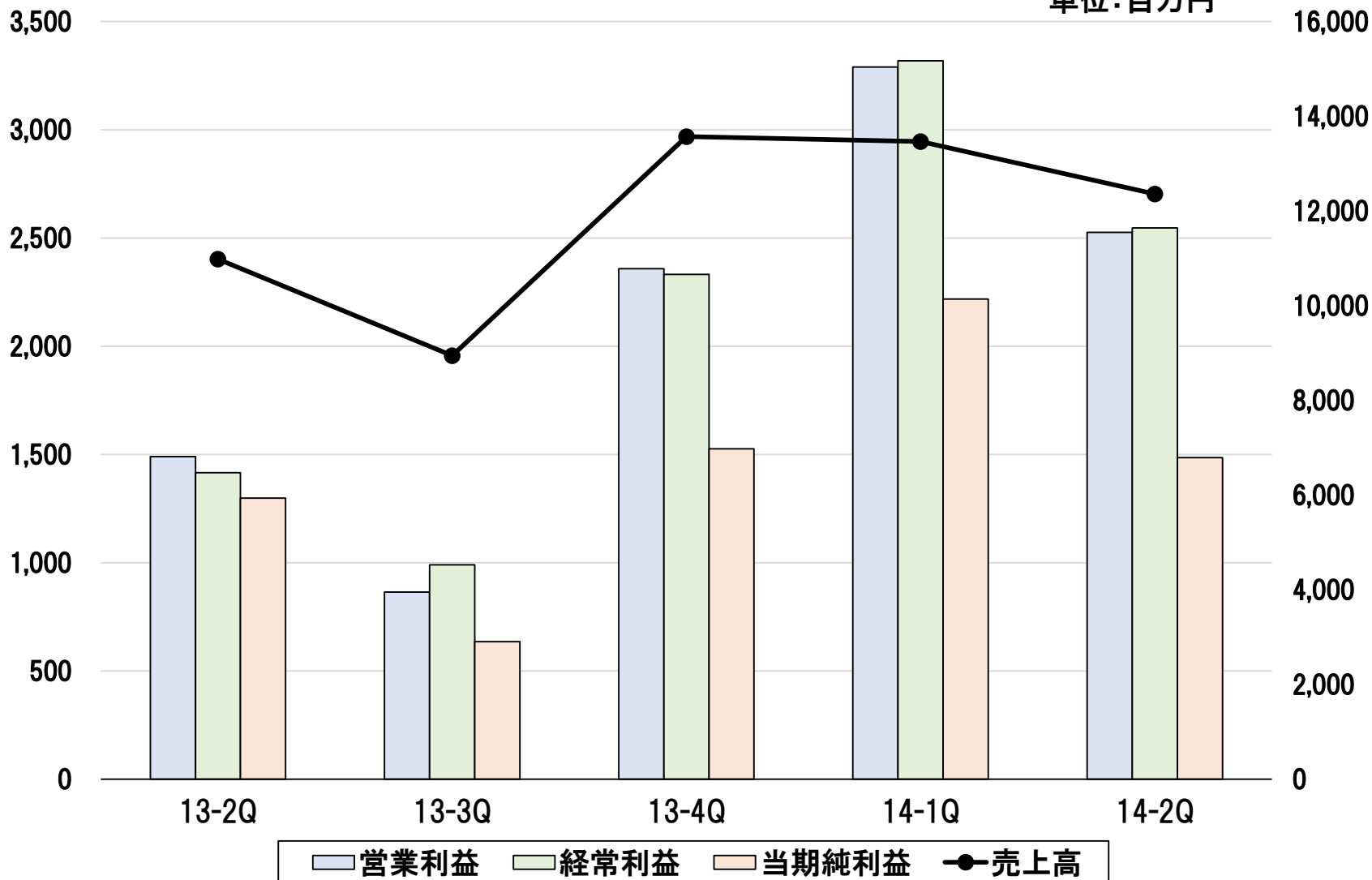


売上高・利益 四半期推移

単位：百万円

営業利益・経常利益・当期純利益

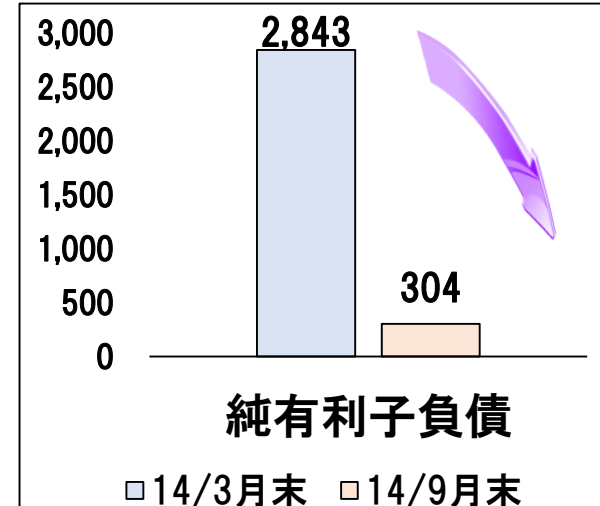
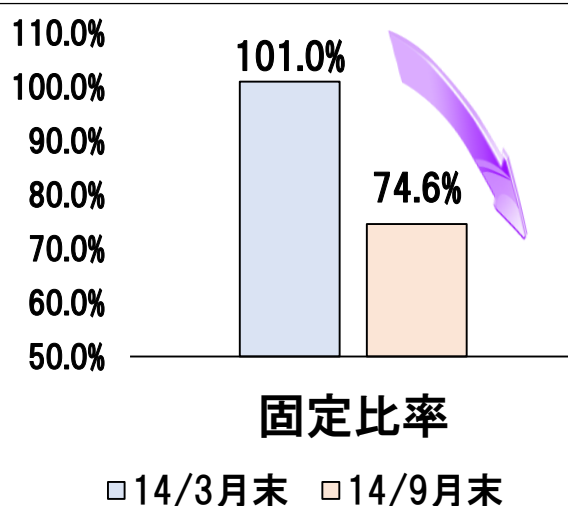
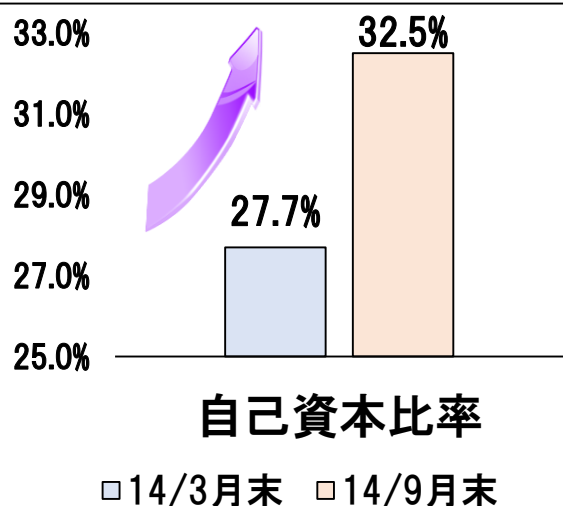
売上高（折線グラフ）



比較貸借対照表・安全性指標

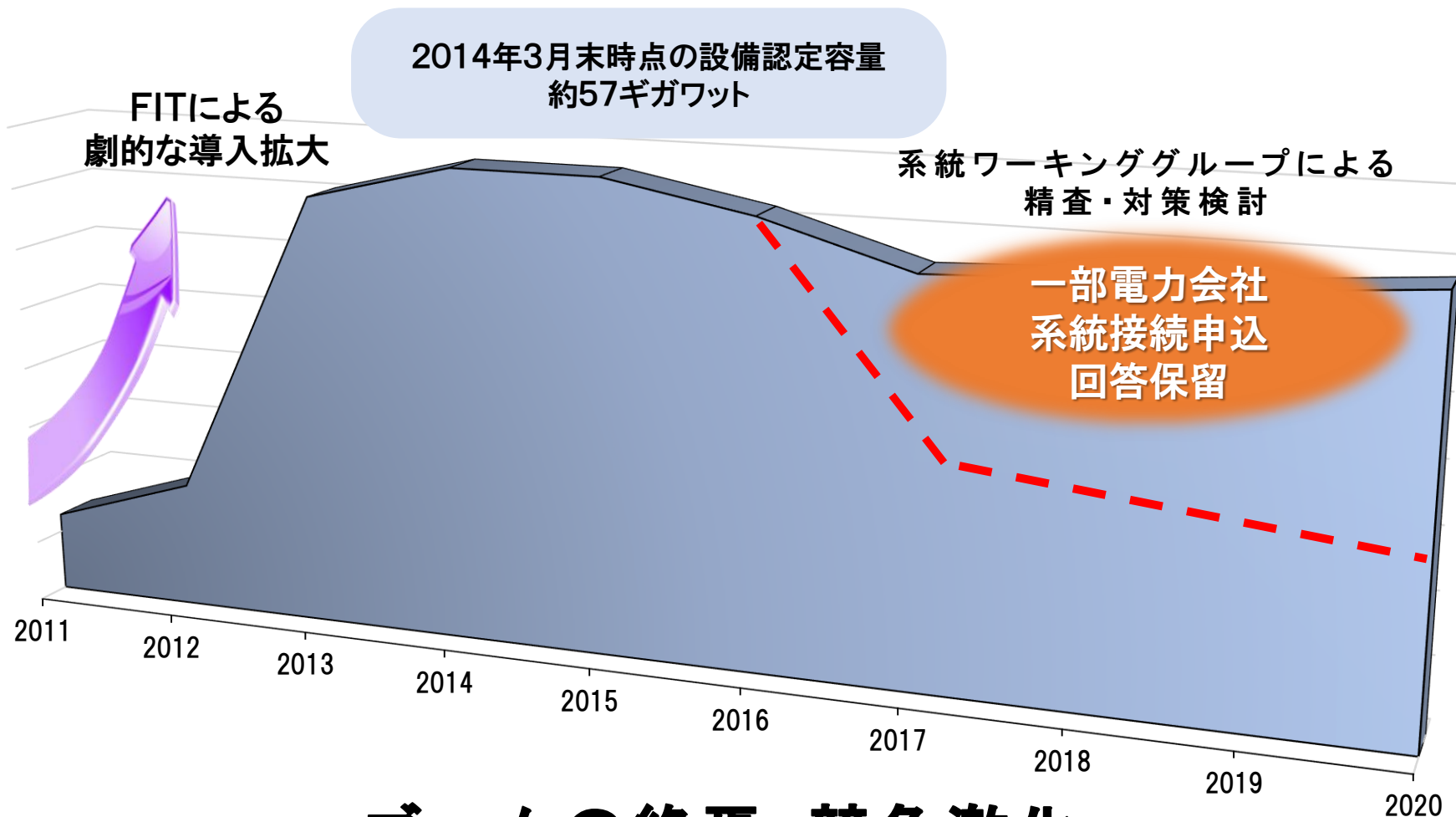
単位：百万円

資産	14/3月末	14/9月末	負債・純資産	14/3月末	14/9月末
現金及び預金	2,296	5,025	買掛債務	6,943	9,387
売上債権	9,080	11,824	短期借入金等	2,915	2,768
棚卸資産	4,717	6,259	その他流動負債	3,469	4,665
その他流動資産	927	1,447	長期借入金等	2,225	2,561
固定資産合計	6,950	7,865	その他固定負債	1,542	2,500
繰延資産	5	3	純資産合計	6,880	10,542
資産合計	23,977	32,426	負債・純資産合計	23,977	32,426



2015年3月期見通し

太陽光発電市場の状況



ブームの終焉・競争激化
当社戦略の本格展開へ

当社の戦略 ①パワーコンディショナの展開

国内市場

海外市場

パワコン
ラインアップ拡充

タイ・中国
海外普及モデルの展開
タイ:地域部認証取得済
中国:申請活動中

ソリューション・蓄電
EIBS(ハイブリッドパワコン)
蓄電システム

北米
EIBS・産業用市場の開拓
カナダオンタリオ州オシャワパワー
NEDO実証実験

当社の戦略 ①パワーコンディショナの展開 製品トピックス

EIBS(アイビス)

EneTelus Intelligent Battery System

太陽光発電・蓄電池の ハイブリッドパワコン



太陽光・蓄電池を
1台のパワコンで

特許取得済



今後の太陽光発電普及の課題
「需給バランス」に対する
田淵電機のソリューション

太陽光発電システムに蓄電池をドッキング!

ハイブリッド・パワーコンディショナで
理想的なエネルギー管理を実現!!

すでに未来のエネルギー活用は始まっています。

[エネルギーソース] [用途例]



当社の戦略 ①パワーコンディショナの展開 海外展開トピックス



2014年11月
バンコク営業所

タイ及び周辺市場における
パワコン拡販拠点


2014年3月
米国田淵電機

カリフォルニア州サンノゼ
北米展開拠点




- ・成長地域に密着した拠点展開
- ・徹底した市場志向戦略の実施

当社の戦略 ②変成器・電源技術の新分野への展開

自動車・医療機器用 パワーエレクトロニクスデバイス

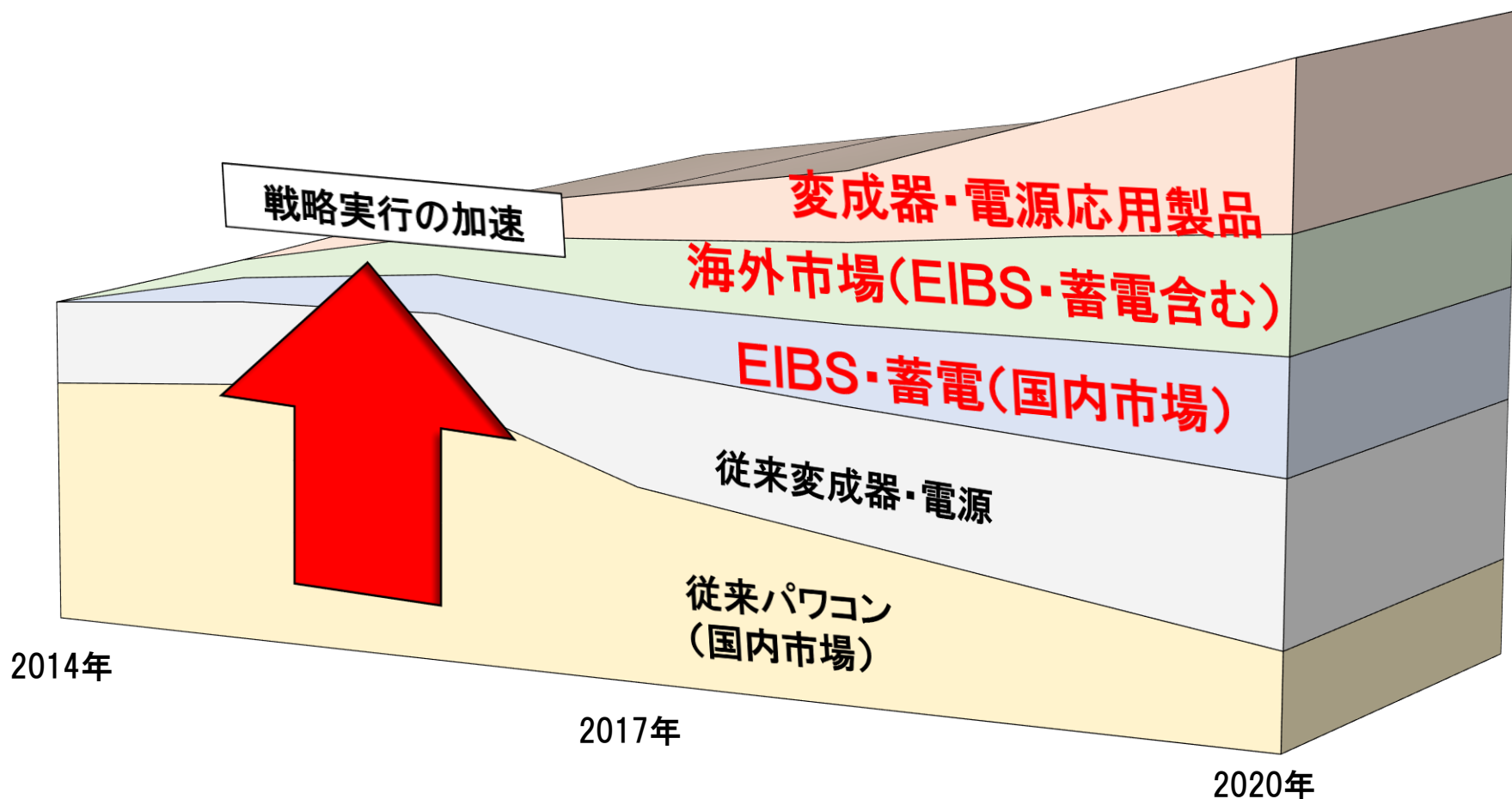


低コスト・アルミ線
小型化・軽量化
非接触給電
インバータ用リアクトル
高信頼電源



パワーエレクトロニクスカンパニーとしてのコアテクノロジー
変成器・電源技術融合・応用 次世代型の開発、展開

戦略実行のスピードアップ



市場環境に素早く適応し、成長する領域にシフト
EIBS・蓄電、海外市場、応用製品の本格展開を加速させる

2015年3月期 連結業績予想

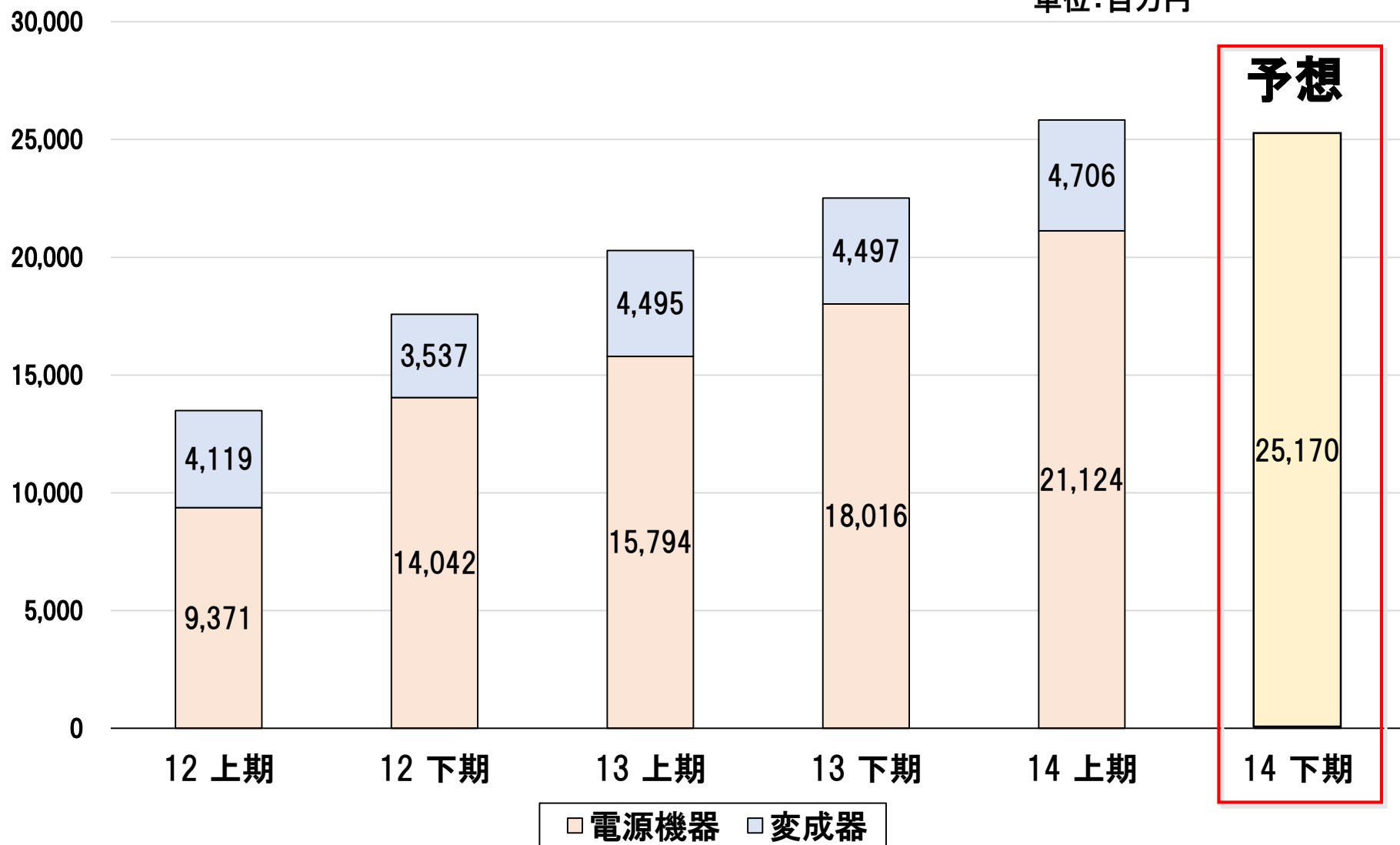
単位：百万円

連結	上期実績	通期予想
売上高	25,830	51,000
営業利益	5,817	9,500
経常利益	5,866	9,500
当期純利益	3,704	6,000
配当金	一株当たり 5円(中間)	一株当たり 8円(期末)

期末配当は記念配当3円を加え、8円を予定

セグメント別半期売上推移

単位：百万円



お願い

当資料に記載されている、当社又はグループに関する見通し、方針、戦略等は、現時点での入手可能な情報に基づき、合理的と判断した前提のもと予測したものです。実際の業績は今後起こりうる様々な要因によって異なることがあるということをご理解ください。