

2015年3月期 第2四半期 決算短信補足資料

---

2014年11月

 全国保証株式会社

# 2015年3月期 第2四半期決算サマリー

---

- 消費税率引き上げに伴う駆け込み需要の反動により  
新設住宅着工戸数は前年同期を下回る
- 新規提携が進み、第2四半期累計期間にて  
銀行1行、信用金庫1金庫、JA3組合、その他1社の  
合計6機関と契約締結
- 業績について、営業収益は保証債務残高が堅調に  
推移したことにより、計画通りに着地
- 営業費用(与信関連費用)が計画を下回ったことにより、  
当初の利益計画を大きく上回るものに

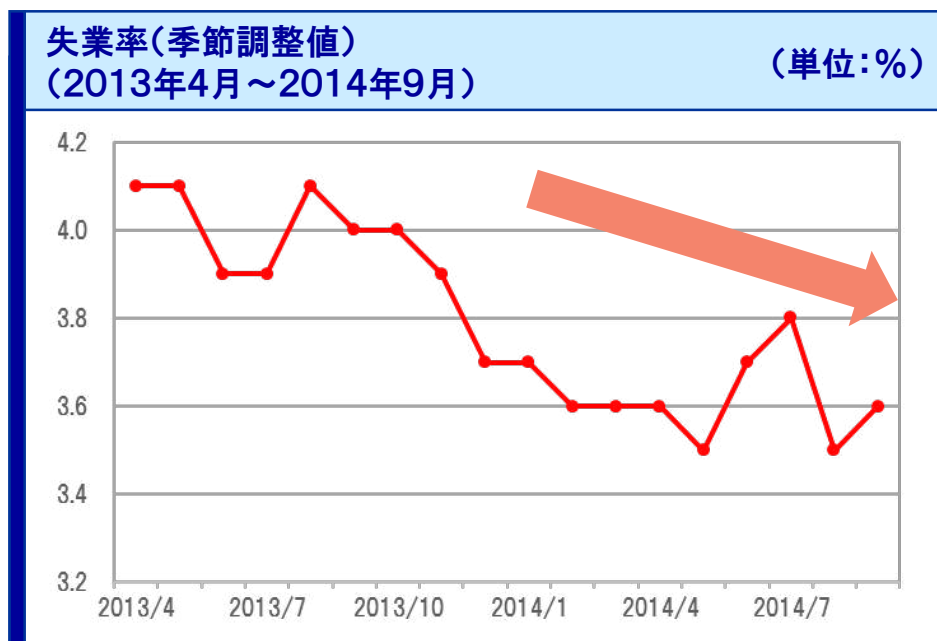
---

# 決算の概要

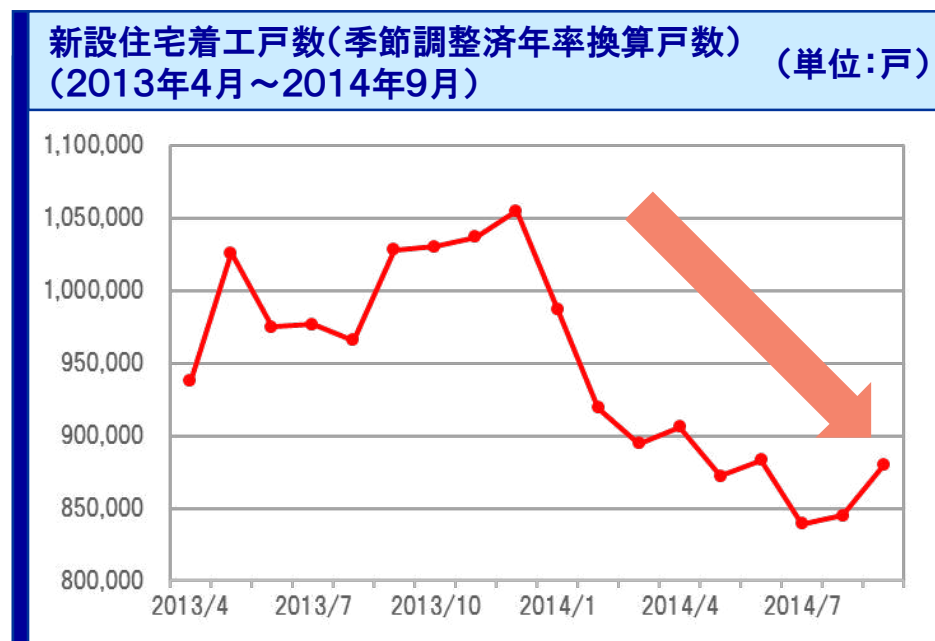
---

# 経済環境

- 政府主導による経済対策や日本銀行の金融緩和策の効果により景気は緩やかな回復基調が継続し、失業率の低下や有効求人倍率の上昇など雇用環境が改善
- 消費税率引き上げに伴う駆け込み需要の反動により新設住宅着工戸数は前年同期を下回る
- 住宅ローン市場については、低金利情勢が続いており、激しい獲得競争が展開



出所:総務省 労働力調査

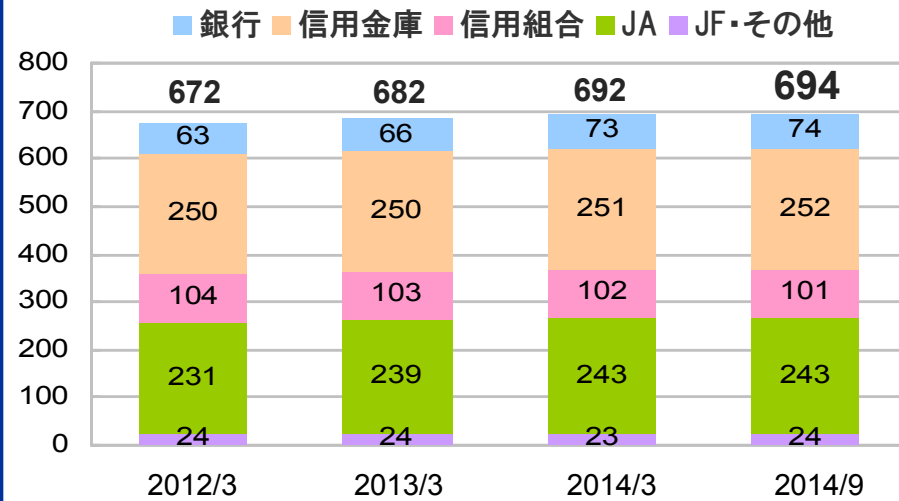


出所:国土交通省 住宅着工統計

# 提携金融機関数の拡大状況

## 業態別の提携金融機関数の推移

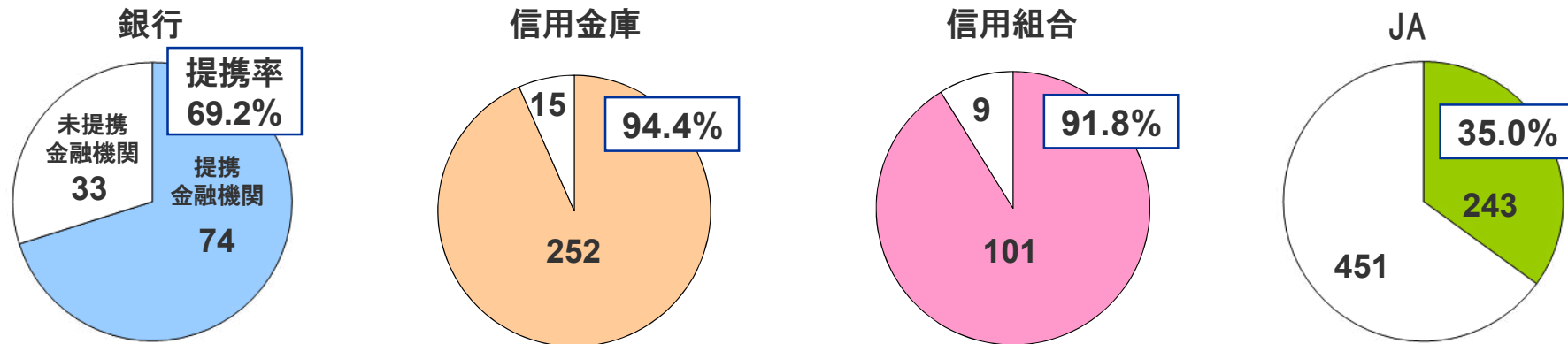
(単位:機関)



- 新規提携増加に努めた結果  
2015年3月期第2四半期累計期間において銀行1行、信用金庫1金庫、JA3組合、その他1社と契約締結

## 業態別の提携シェア

(単位:機関)

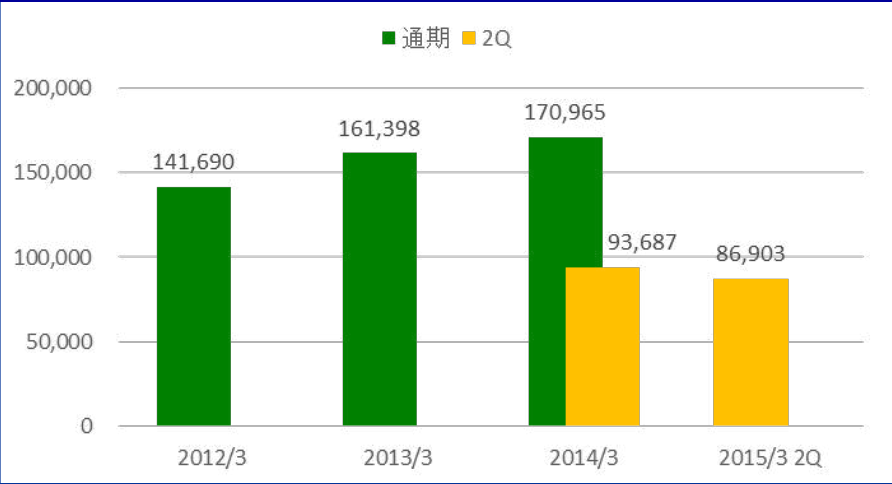


※銀行は地方銀行、第二地方銀行、三井住友信託銀行、イオン銀行の合計

# ローン保証業務の拡大状況

## 新規保証受付件数

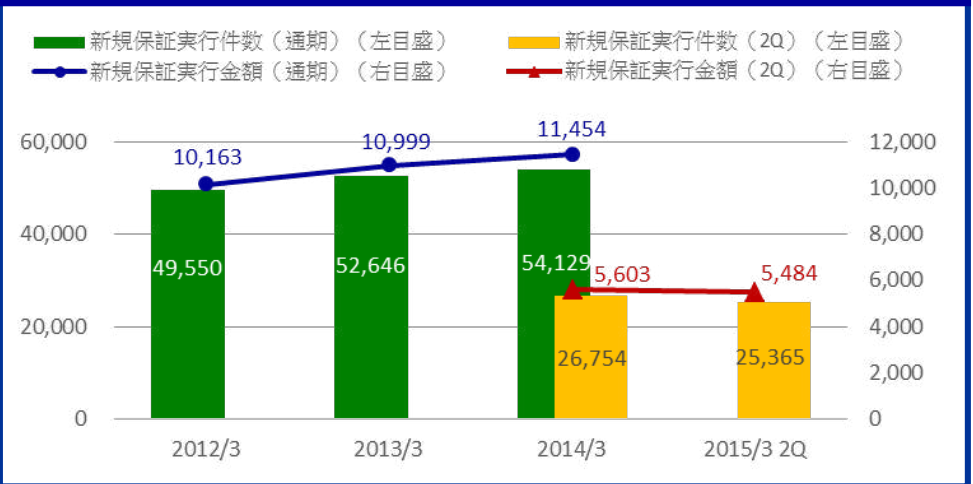
(単位:件)



民間金融機関住宅ローン保証に係る数値

## 新規保証実行件数および新規保証実行金額

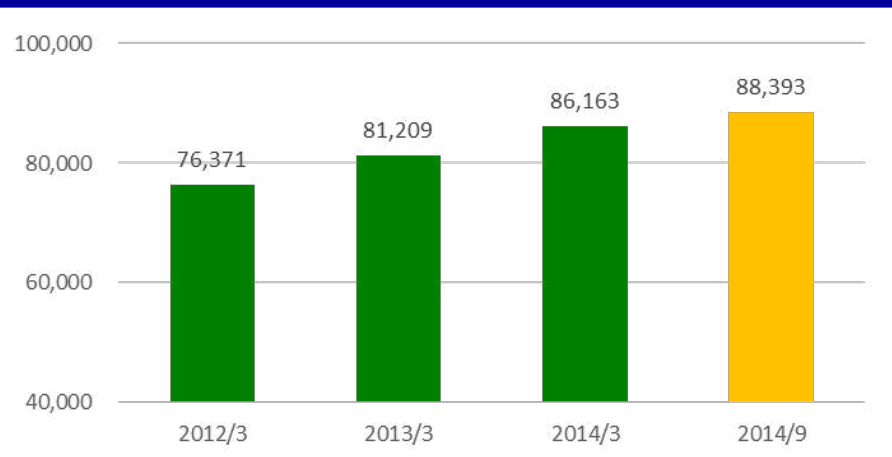
(単位:件、億円)



民間金融機関住宅ローン保証に係る数値

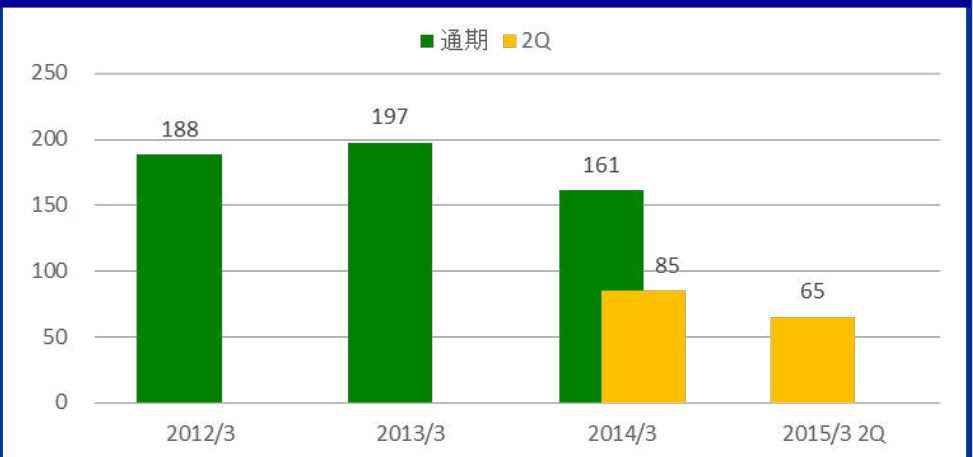
## 保証債務残高

(単位:億円)



## 代位弁済金額

(単位:億円)



# 2015年3月期 第2四半期決算サマリー(P/L)

(単位:百万円)

	14/3期 第2四半期	15/3期 第2四半期	前年 同期比
営業収益	11,102	11,700	5.4%
営業費用	6,082	3,160	▲48.0%
うち与信関連費用	3,821	871	▲77.2%
うちその他	2,260	2,289	1.3%
営業利益	5,020	8,539	70.1%
経常利益	5,480	8,979	63.9%
四半期純利益	3,430	5,757	67.8%

※ 2014年3月に債務保証損失引当金の見積もり方法を変更

## ポイント

### ●営業収益

保証債務残高が堅調に推移したことにより、営業収益は117億円を計上。

### ●営業費用

代位弁済発生が低位で推移したことを主因として、与信関連費用は8億71百万円となった結果、営業費用は31億60百万円を計上。

(単位:百万円)

与信関連費用(内訳)	14/3期 第2四半期	15/3期 第2四半期
債務保証損失引当金繰入額	782	1,164
貸倒引当金繰入額	2,636	▲293
再保証料	402	-

### ●当期純利益

上記の状況により、四半期純利益は57億57百万円を計上。

# 2015年3月期 第2四半期決算サマリー(B/S)

	資産の部 (単位:百万円)		
	14/3期末	15/3期 第2四半期	増減比
流動資産	138,651	137,361	▲0.9%
現金及び預金	114,670	111,165	▲3.1%
求償債権	15,081	13,879	▲8.0%
貸倒引当金	▲9,143	▲8,196	▲10.4%
固定資産	57,182	63,002	10.2%
投資その他の資産	56,458	62,350	10.4%
投資有価証券	46,789	53,038	13.4%
資産合計	195,834	200,364	2.3%

	負債の部 (単位:百万円)		
	14/3期末	15/3期 第2四半期	増減比
流動負債	28,400	26,009	▲8.4%
前受収益	11,754	12,133	3.2%
債務保証損失引当金	11,857	10,648	▲10.2%
固定負債	120,145	123,177	2.5%
長期前受収益	117,066	120,032	2.5%
長期未払金	2,974	3,050	2.6%
負債合計	148,545	149,186	0.4%
純資産の部			
株主資本	47,592	51,014	7.2%
債務保証積立金	23,300	32,100	37.8%
評価・換算差額等	▲304	132	-
純資産合計	47,288	51,177	8.2%
負債・純資産合計	195,834	200,364	2.3%

## ポイント

- 資産合計  
「現金及び預金」は、投資有価証券等への一部振替えにより減少。
- 負債合計  
保証債務残高が堅調に推移したことにより、「前受収益」、「長期前受収益」が増加。



# 通期業績予想の修正

(単位:百万円)

	14/3期	15/3期 前回予想
営業収益	27,039	28,300
営業費用	13,266	13,200
うち与信関連費用	8,750	8,010
うちその他	4,516	5,190
営業利益	13,773	15,100
経常利益	15,509	16,100
当期純利益	9,381	10,100



15/3期 修正予想	前期比
28,300	4.7%
7,800	▲41.2%
2,900	▲66.9%
4,900	8.5%
20,500	48.8%
21,800	40.6%
13,900	48.2%

ROE	19.8%	18.2%
1株当たり年間配当金	30.00円	32.00円

23.4%	3.6%
44.00円	14.00円