



2015年3月期上期

連結決算の概要

テルモ株式会社

代表者 代表取締役社長 新宅 祐太郎
問合せ先責任者 広報室長 丸田 正行

TEL : 03-6742-8550

E-mail : kouhou_terumo01@terumo.co.jp

URL : <http://www.terumo.co.jp/>

平成26年11月5日

決算ハイライト

全社

- 薬価・公定価改定の影響を吸収し、増収増益を確保

心臓血管

- 海外カテーテル・ニューロが二桁伸長、公定価による国内減収を吸収
- Ultimaster(新DES)を欧州に加え、アジア・中南米へ拡大中

ホスピタル

- 消費税の引き上げ、医療保険制度の改定などにより受診抑制の動き
- 基盤医療器を中心とした原価改善を推進

血液

- 厳しい市場環境が続く中、増収増益を維持
- 血液自動製剤システムやアフェシス治療が海外で継続伸長



増収増益、営業利益 8%増

(億円)

	13年度 上期	14年度 上期	増減率	為替除く
売上高	2,260	2,333	+3%	+0%
粗利益	1,172 (51.8%)	1,229 (52.7%)	+5%	+1%
一般管理費	714 (31.5%)	763 (32.8%)	+7%	
開発費	153 (6.8%)	136 (5.8%)	-11%	
営業利益	305 (13.5%)	330 (14.1%)	+8%	+3%
(のれん等償却除く)	385 (17.0%)	413 (17.7%)	+7%	+3%
経常利益	296 (13.1%)	340 (14.6%)	+15%	
純利益	195 (8.6%)	219 (9.4%)	+12%	

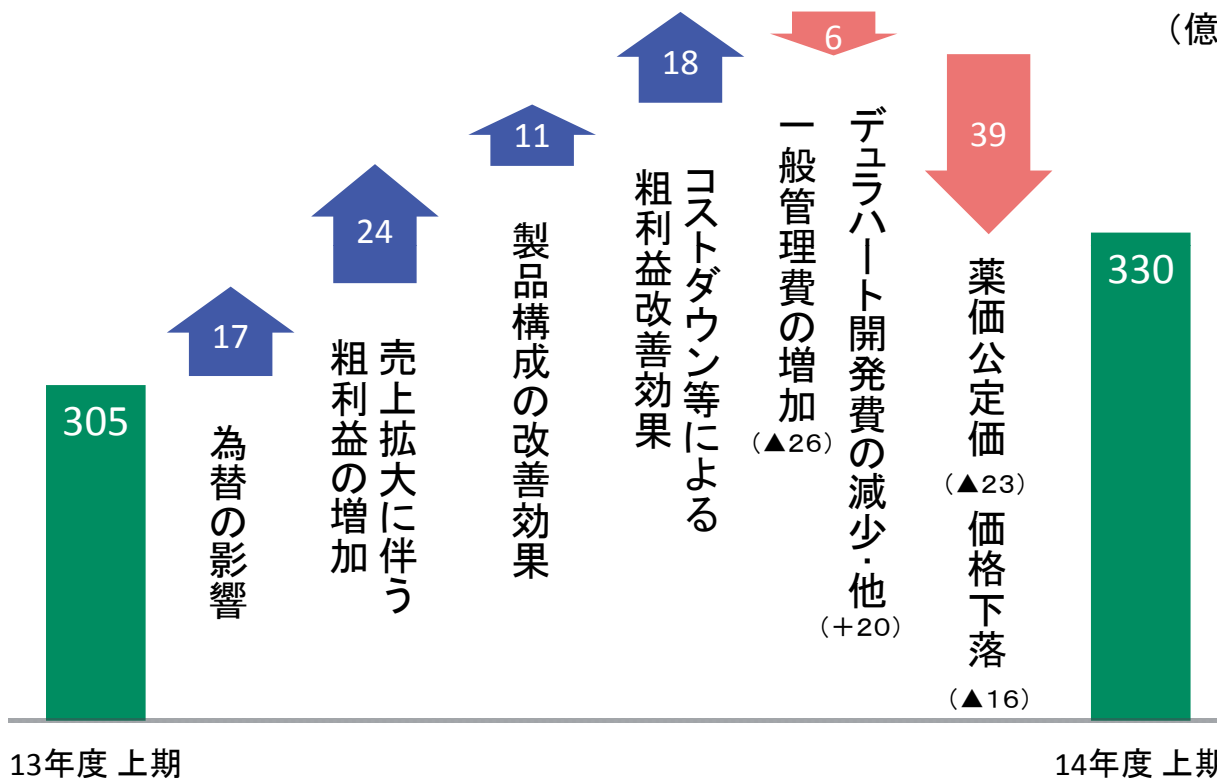
期中平均レート

US\$	99円	103円
EUR	130円	139円



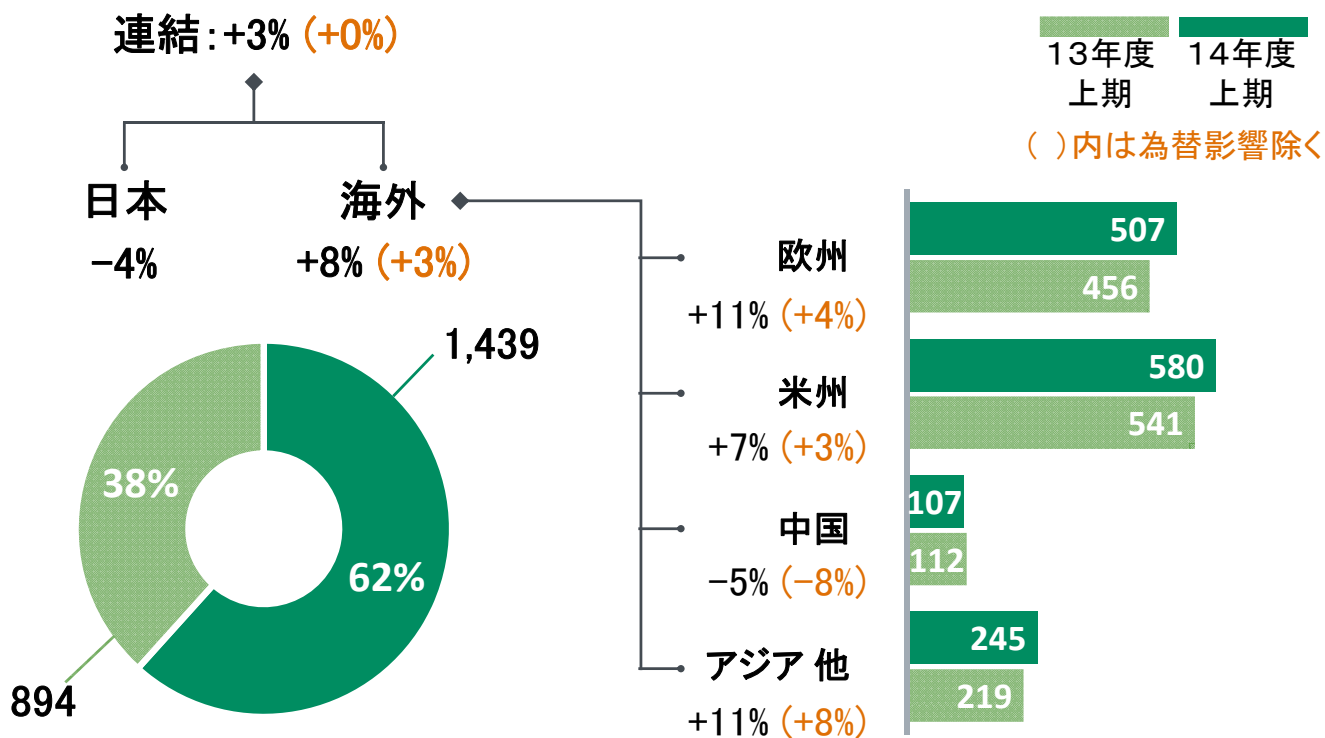
営業利益増減分析

(億円)

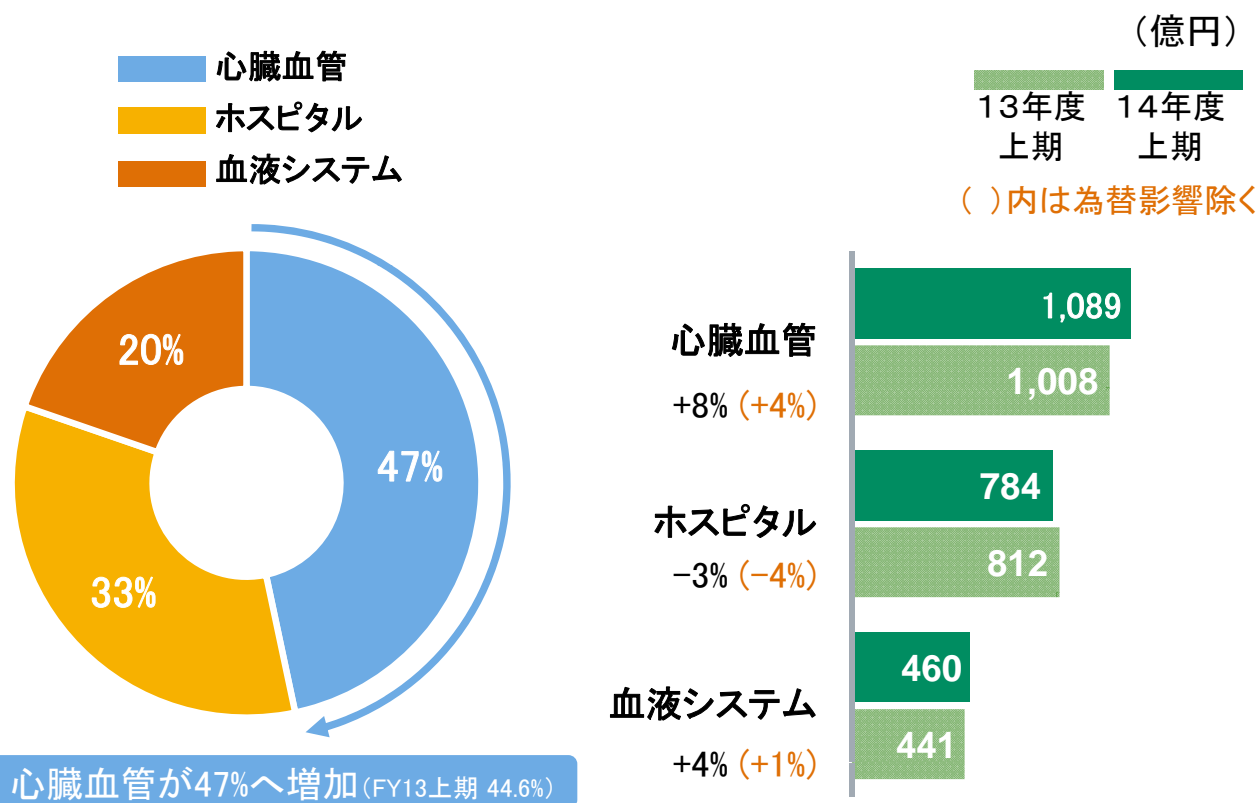


地域別売上高：海外好調、中国は流通再構築中

(億円)



カンパニー別売上高



カンパニー別事業利益

(億円)

		13年度 上期	14年度 上期	増減率	為替除く
事業利益	心臓血管	201 (20%)	215 (20%)	+7%	-1%
	ホスピタル	109 (13%)	96 (12%)	-12%	-13%
	血液システム	89 (20%)	93 (20%)	+4%	+0%
その他※		-14	9	-	-
営業利益 (のれん等償却除く)		385 (17%)	413 (18%)	+7%	+3%

※ その他：カンパニーに直接関連しない項目
13年度(デュラハート開発費等)、14年度(本社部門費削減効果等)



通期業績予想：後発事象を考慮し純利益を下方修正

(億円)

	通期業績予想	今回修正	増減	増減率
純利益	375	335	-40	-10.7%

想定期中平均レート：US\$ 100円、EUR 140円

<修正理由>

2014年10月23日に開示した「欧州のホスピタル事業ポートフォリオ改革」に伴い、64億円の特別損失を第3Qに見込む

2015年3月期 上期 連結決算 補足資料

セグメント別売上概況

(単位:百万円)

%=前年同期比

	2014年3月期 上期			2015年3月期 上期					
	国内	海外	合計	国内	%	海外	%	合計	%
IS	18,076	50,025	68,102	17,025	-5.8%	56,055	12.1%	73,081	7.3%
ニューロバスキュラー	805	6,597	7,402	1,119	39.0%	7,393	12.1%	8,513	15.0%
CV	4,262	14,994	19,256	4,365	2.4%	16,679	11.2%	21,044	9.3%
血管	1,010	4,986	5,996	958	-5.1%	5,314	6.6%	6,272	4.6%
心臓血管カンパニー	24,154	76,603	100,758	23,468	-2.8%	85,443	11.5%	108,911	8.1%
基盤医療器	24,517	14,919	39,437	23,949	-2.3%	14,250	-4.5%	38,199	-3.1%
DM・ヘルスケア	10,718	1,426	12,144	10,113	-5.6%	1,676	17.5%	11,790	-2.9%
医薬品・栄養	18,741	4	18,746	17,336	-7.5%	-	-100.0%	17,336	-7.5%
D&D	8,750	2,098	10,848	8,524	-2.6%	2,542	21.2%	11,067	2.0%
ホスピタルカンパニー	62,728	18,449	81,177	59,924	-4.5%	18,469	0.1%	78,394	-3.4%
血液システムカンパニー	6,296	37,781	44,077	6,031	-4.2%	39,972	5.8%	46,004	4.4%
調整額	-1	16	15	-	-	-	-100.0%	-	-100.0%
計	93,177	132,851	226,028	89,424	-4.0%	143,885	8.3%	233,309	3.2%

(期中平均為替レート)

(US\$1=¥98.86)
(EUR1=¥129.98)

(US\$1=¥103.01)
(EUR1=¥138.90)

キャッシュ・フロー計算書(要約)

	2014年3月期 上期	2015年3月期 上期
営業キャッシュ・フロー	37,639	27,678
投資キャッシュ・フロー	(21,039)	(20,108)
フリーキャッシュ・フロー	16,599	7,569
財務キャッシュ・フロー	(11,888)	(2,770)
現金及び現金同等物の換算差額	1,924	3,218
現金及び現金同等物の増減	6,635	8,017
現金及び現金同等物の期首残高	75,165	92,498
現金及び現金同等物の四半期末残高	81,801	100,514

参考情報

	2014年3月期 上期	2015年3月期 上期	2015年3月期 見通し
研究開発費	15,313	13,576	31,000
設備投資額	25,176	21,154	42,000
減価償却費	18,877	19,572	41,000
一株当たり四半期(当期)純利益(円)※	51.24	57.62	88.22

※ 2014年4月1日を効力発生日として、普通株式1株につき2株の株式分割を行っております。

「一株当たり四半期(当期)純利益」につきましては、当該株式分割が前連結会計年度の期首に行われたと仮定し算定しております。

テルモの開示資料に記載されている業績見通し等の将来に関する記述は、当社が現在入手している情報及び合理的であると判断する一定の前提に基づいており、当社としてその実現を約束する趣旨のものではありません。様々な要因により、実際の業績等が変動する可能性があることをご承知おください。実際の業績に影響を与える重要な要素には、テルモの事業領域を取り巻く経済情勢、為替レートの変動、競争状況などがあります。