

2014年9月期 決算概要 (2013年10月1日～2014年9月30日)

シミックホールディングス株式会社

2014年11月5日

事業セグメントとグループ各社

セグメント	商品・サービス	シミックグループ各社（2014年9月末時点）
CRO事業	製薬企業の医薬品開発支援に係る業務	シミックホールディングス(株) シミック(株) シミックPMS(株) (株)シミックバイオリサーチセンター CMIC Korea Co., Ltd. CMIC ASIA-PACIFIC, PTE. LTD. CMIC ASIA PACIFIC (MALAYSIA) SDN. BHD. CMIC(Beijing) Co., Ltd.
CMO事業	製薬企業の医療用医薬品および一般用医薬品などの製造支援および分析化学サービスに係る業務	シミックCMO(株) シミックCMO足利(株) (株)応用医学研究所 CMIC CMO Korea Co., Ltd. CMIC CMO USA Corporation シミックJSRバイオロジックス(株) ※ (株)JCLバイオアッセイ ※
CSO事業	製薬企業の医薬品等の営業・マーケティング支援および医療、製薬業界向けBPO・人材サービスに係る業務	(株)シミックエムピーエスエス (株)シミックBS エムディエス・シーエムジー(株) ※
ヘルスケア事業	SMO業務、ヘルスケア情報サービスなど、主に医療機関や患者、一般消費者の医療や健康維持・増進のための支援業務	シミックホールディングス(株) サイトサポート・インスティテュート(株) (株)ヘルスクリック
IPD事業	診断薬やオーファンドラッグなどの開発および販売に係る業務	シミックホールディングス(株) (株)オーファンバシフィック

青字表記は海外。※印は関連会社。

- (株)シミックエムピーエスエスは、2014年10月1日付で商号をシミック・アッシュフィールド(株)に変更しております。
- (株)応用医学研究所及び(株)JCLバイオアッセイは、2014年10月1日付で報告セグメントをCMO事業からCRO事業に変更しております。

連結損益計算書（要約）

	2013/9		2014/9		増減率 (%)
	金額 (百万円)	構成比 (%)	金額 (百万円)	構成比 (%)	
売上高	50,934	100.0	52,836	100.0	+3.7
営業利益	4,156	8.2	2,766	5.2	△33.4
経常利益	3,941	7.7	2,645	5.0	△32.9
当期純利益	1,753	3.4	1,174	2.2	△33.0
1株当たり 当期純利益	97円36銭		65円26銭		

セグメント別売上高

	2013/9		2014/9		増減額 (百万円)	増減率 (%)
	金額 (百万円)	構成比 (%)	金額 (百万円)	構成比 (%)		
C R O 事業	21,466	42.1	23,292	44.1	1,825	+8.5
C M O 事業	15,909	31.2	15,371	29.1	△538	△3.4
C S O 事業	5,199	10.2	7,162	13.6	1,963	+37.8
ヘルスケア事業	8,857	17.4	7,433	14.1	△1,424	△16.1
I P D 事業	283	0.6	498	0.9	214	+75.7
内部取引消去	△782	△1.5	△922	△1.7	△139	-
合 計	50,934	100.0	52,836	100.0	1,901	+3.7

セグメント別営業利益

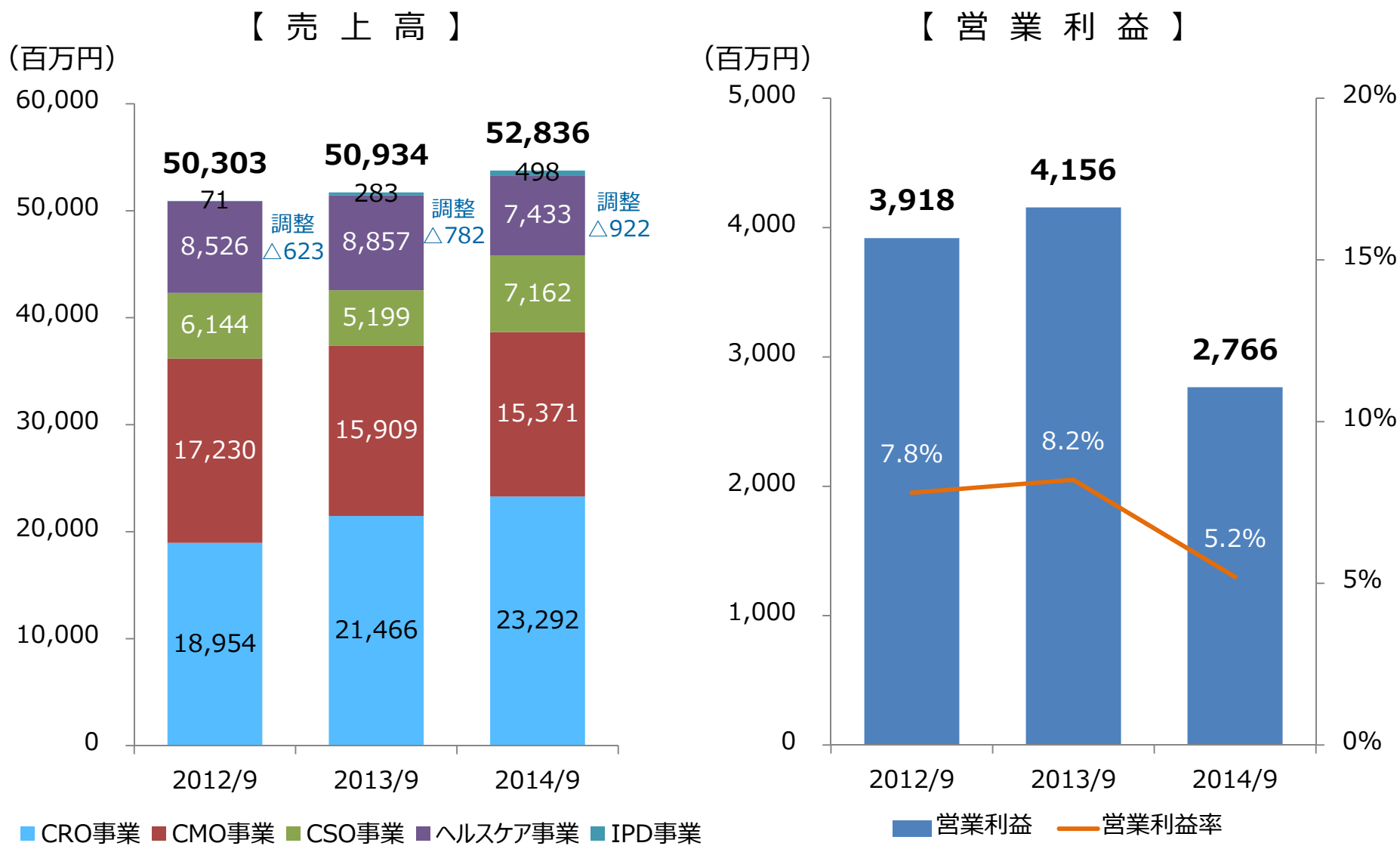
	2013		2014		増減額 (百万円)	増減率 (%)
	金額 (百万円)	営業 利益率 (%)	金額 (百万円)	営業 利益率 (%)		
C R O 事業	4,264	19.9	4,821	20.7	557	+13.1
C M O 事業	1,293	8.1	381	2.5	△911	△70.5
C S O 事業	449	8.6	645	9.0	196	+43.7
ヘルスケア事業	643	7.3	△521	-	△1,164	△181.0
I P D 事業	△785	-	△546	-	239	-
調整額	△1,708	-	△2,014	-	△305	-
合計	4,156	8.2	2,766	5.2	△1,389	△33.4

受注高・受注残高

	2013		2014			
	受注高 (百万円)	受注残高 (百万円)	受注高 (百万円)	増減率 (%)	受注残高 (百万円)	増減率 (%)
C R O 事業	26,588	34,244	25,760	△3.1	36,787	+7.4
C M O 事業	15,534	2,833	17,608	+13.4	5,095	+79.8
C S O 事業	4,105	3,435	8,725	+112.5	5,498	+60.0
ヘルスケア事業	7,845	12,058	3,360	△57.2	8,284	△31.3
I P D 事業	260	-	618	+137.6	144	-
合 計	54,334	52,572	56,074	+3.2	55,810	+6.2

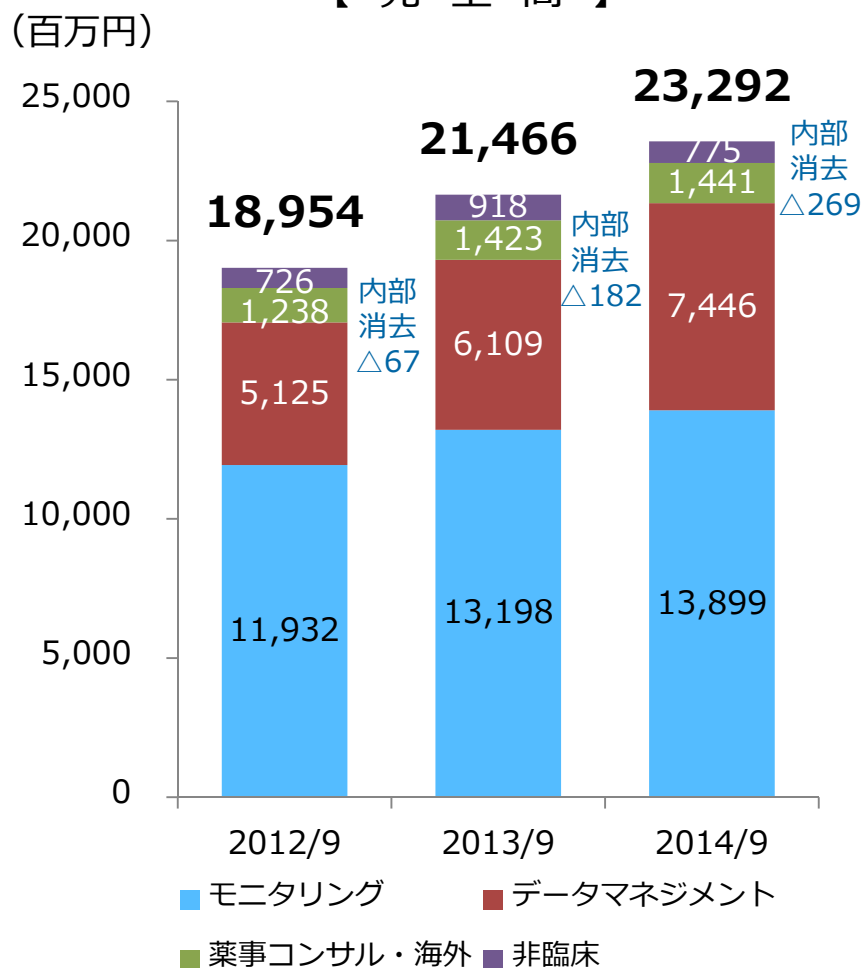
- CMO事業の受注残高は**確定注文を受けているもののみ計上**
顧客からは年間ベースの発注計画等の提示を受けているが、確定注文とは異なるので、受注残高には含めていない
- CRO事業の前期受注高には、シミックPMS(株)が(株)日本アルトマークより譲り受けた事業の受注残高1,843百万円を含む。

連結売上高および営業利益の推移

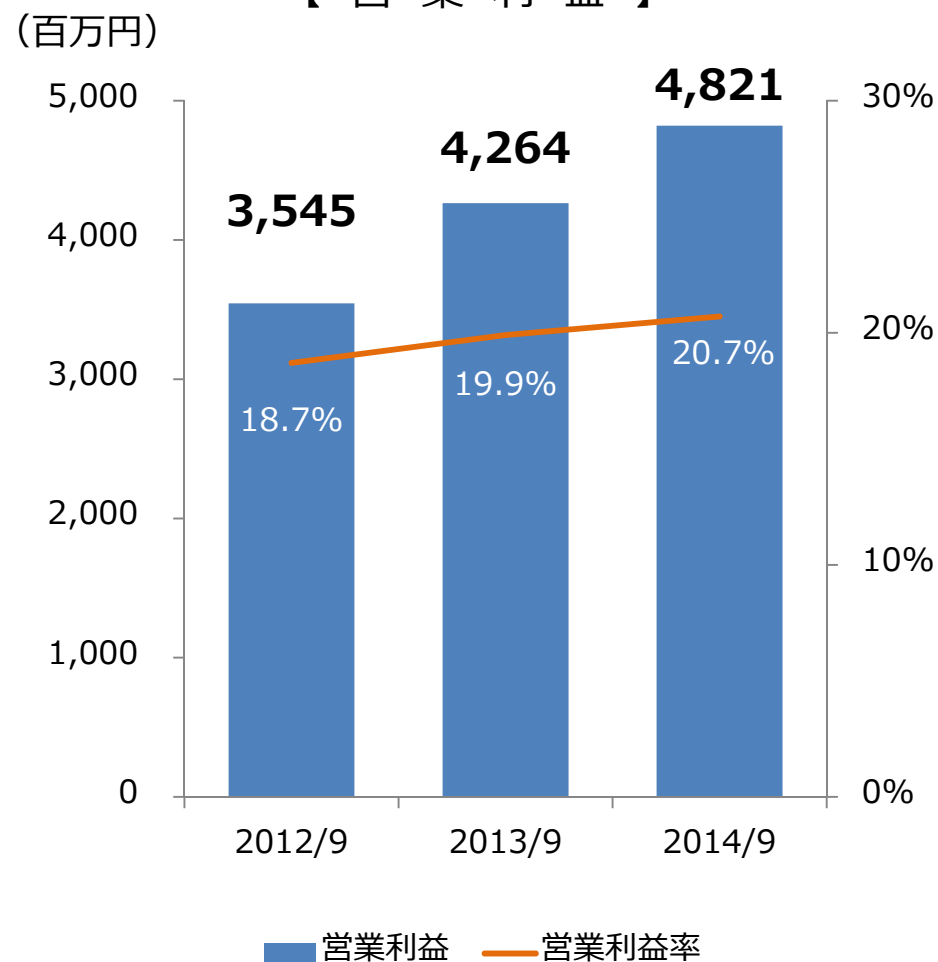


医薬品開発支援（CRO）事業

【売上高】



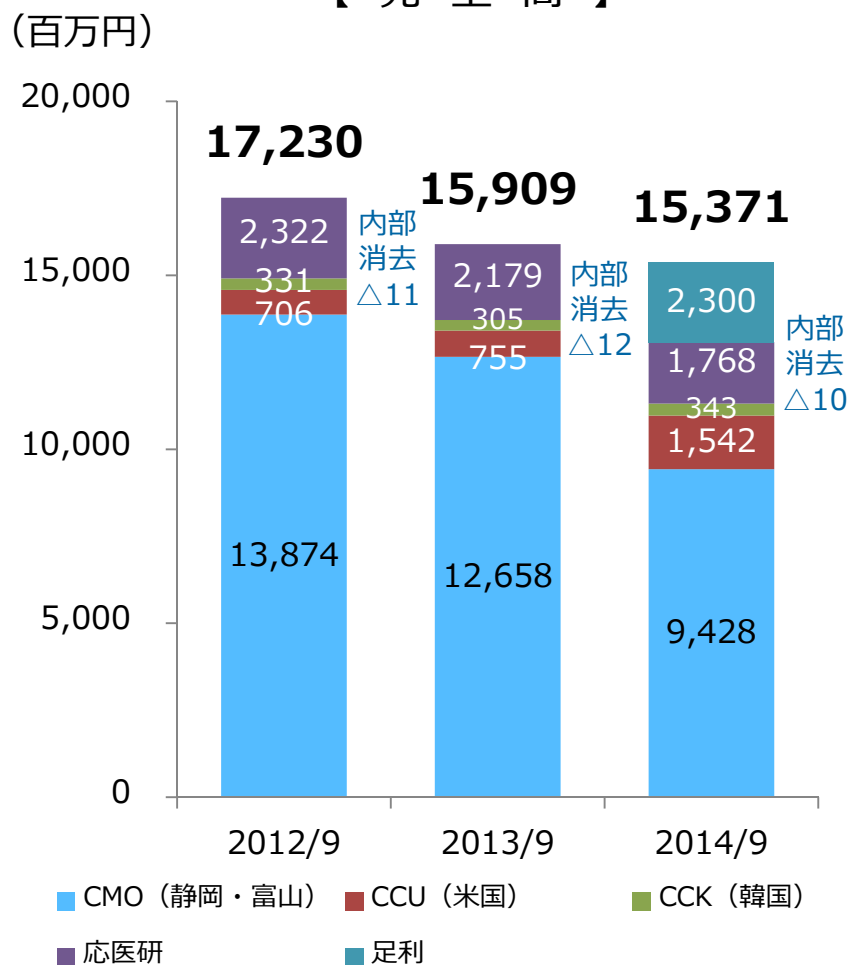
【営業利益】



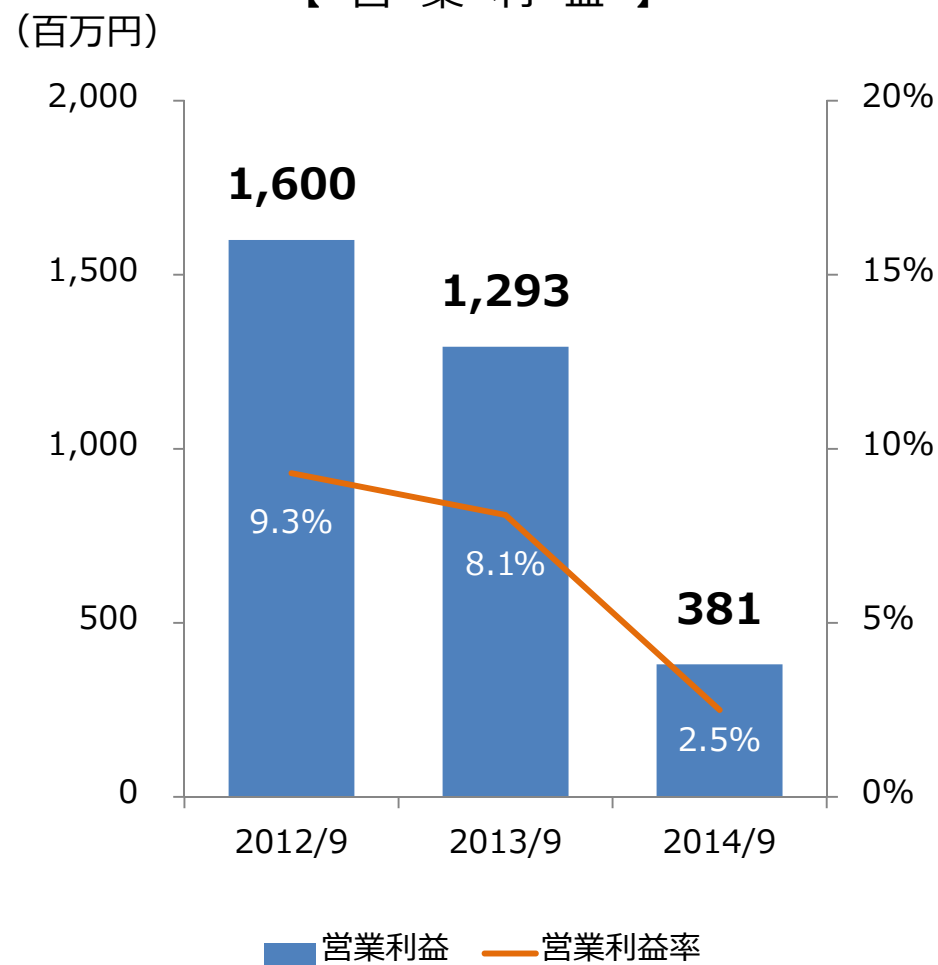
医療機器支援業務を推進し、グローバル開発案件や治験国内管理人業務等を拡大中
モニタリング業務及びデータマネジメント業務において新規受注及び既存案件が好調に進
捗したこと、シミックPMSが加わったこと等により売上高、営業利益ともに前年同期を上回る

医薬品製造支援（CMO）事業

【売上高】



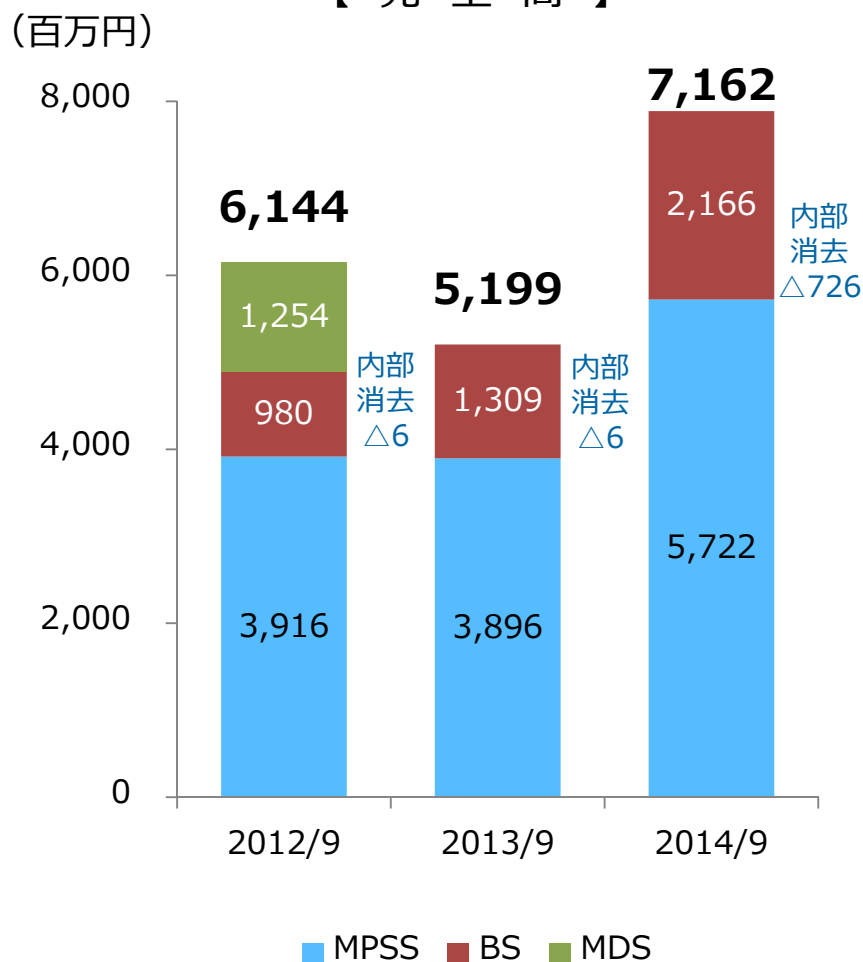
【営業利益】



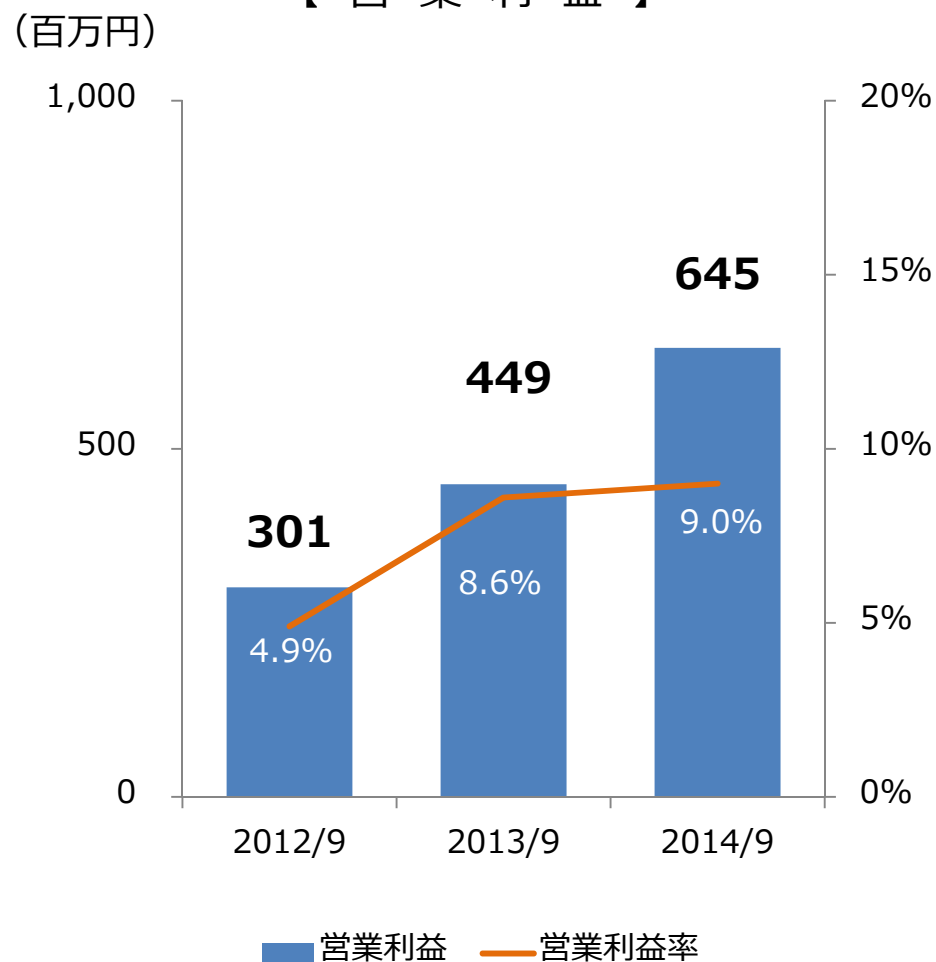
新規受託獲得のための営業体制及び製剤開発力の強化を図る
 後発医薬品の普及等により既存案件の製品の受託生産量が減少したこと、
 分析化学サービス業務における競争激化により、売上高、営業利益ともに前年同期を下回る

医薬品営業支援（CSO）事業

【売上高】



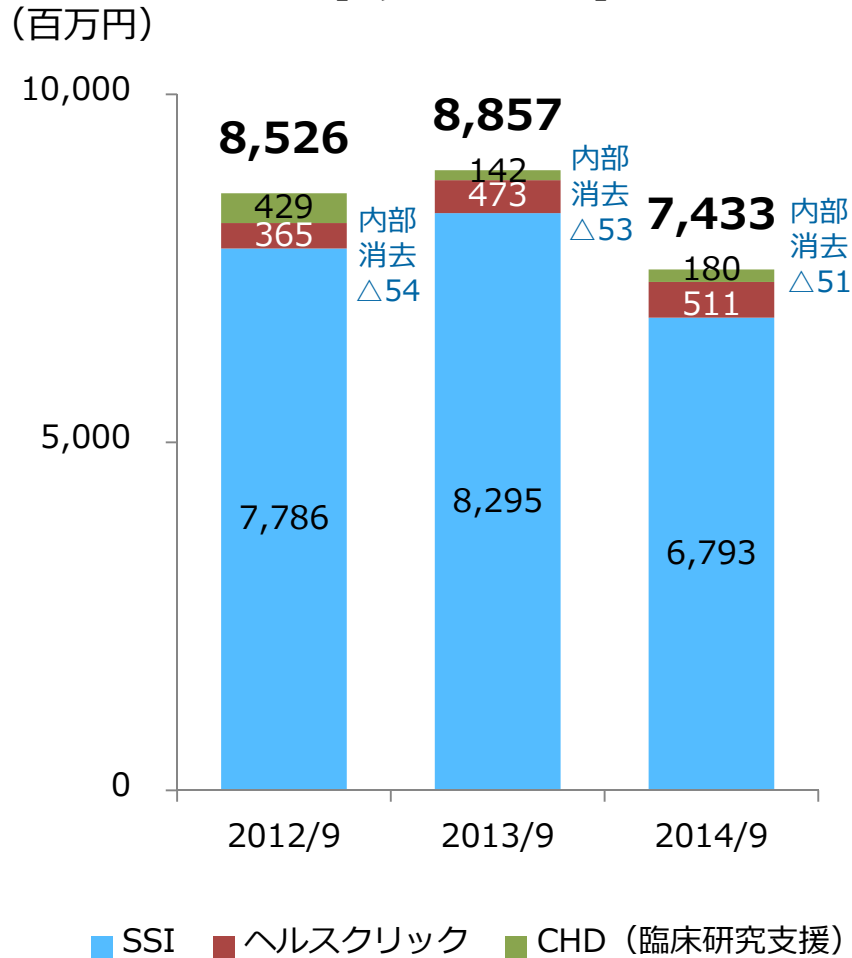
【営業利益】



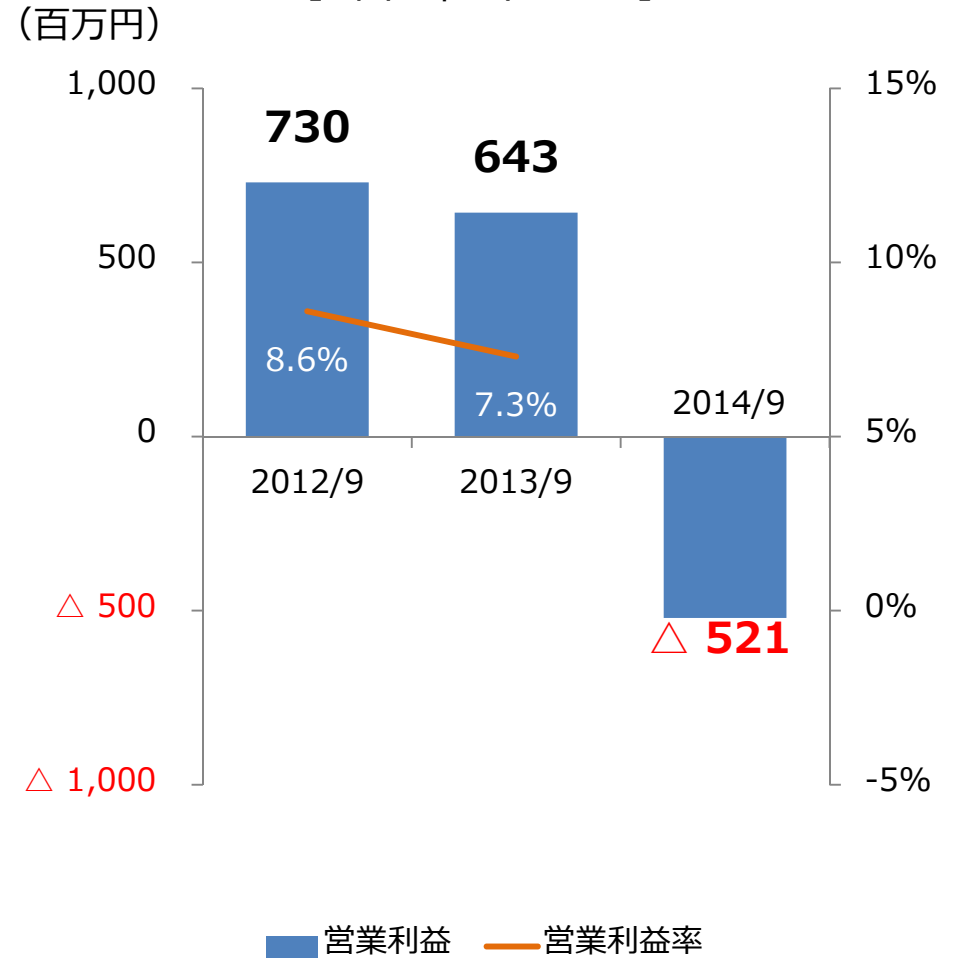
新規案件の獲得、大型案件に伴う採用活動の強化を図る
MR派遣業務とBPOサービスの新規受注及び既存案件が好調に推移し、売上高・営業利益ともに前年同期を上回る

ヘルスケア事業

【売上高】

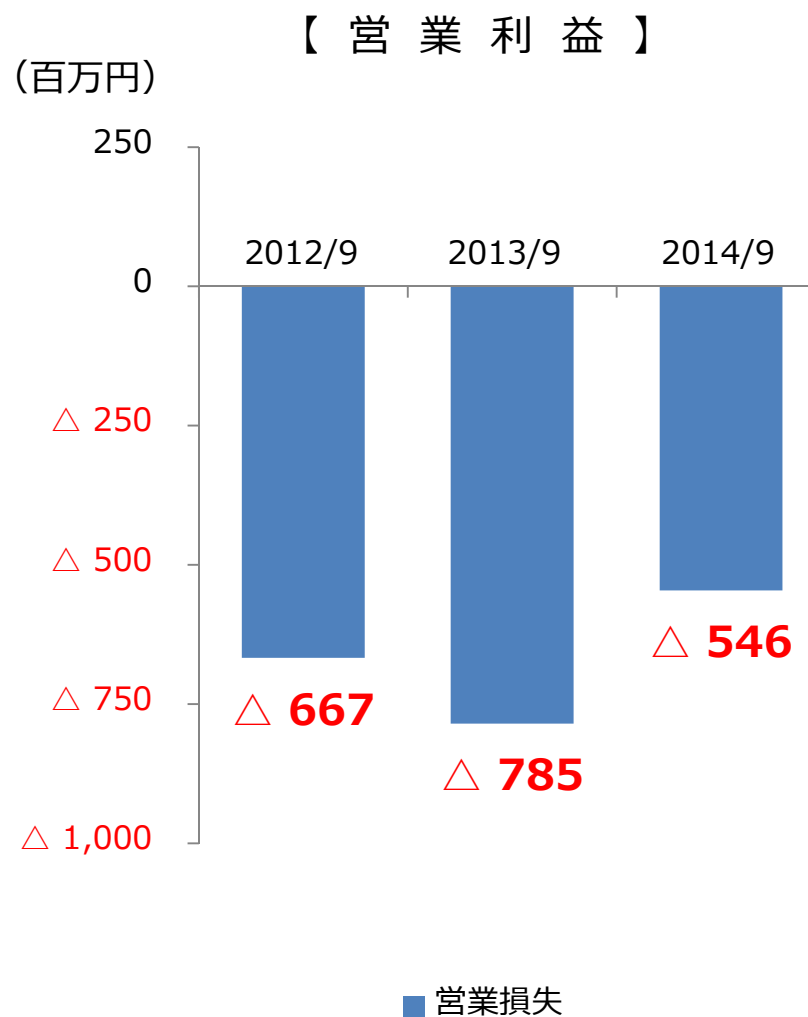
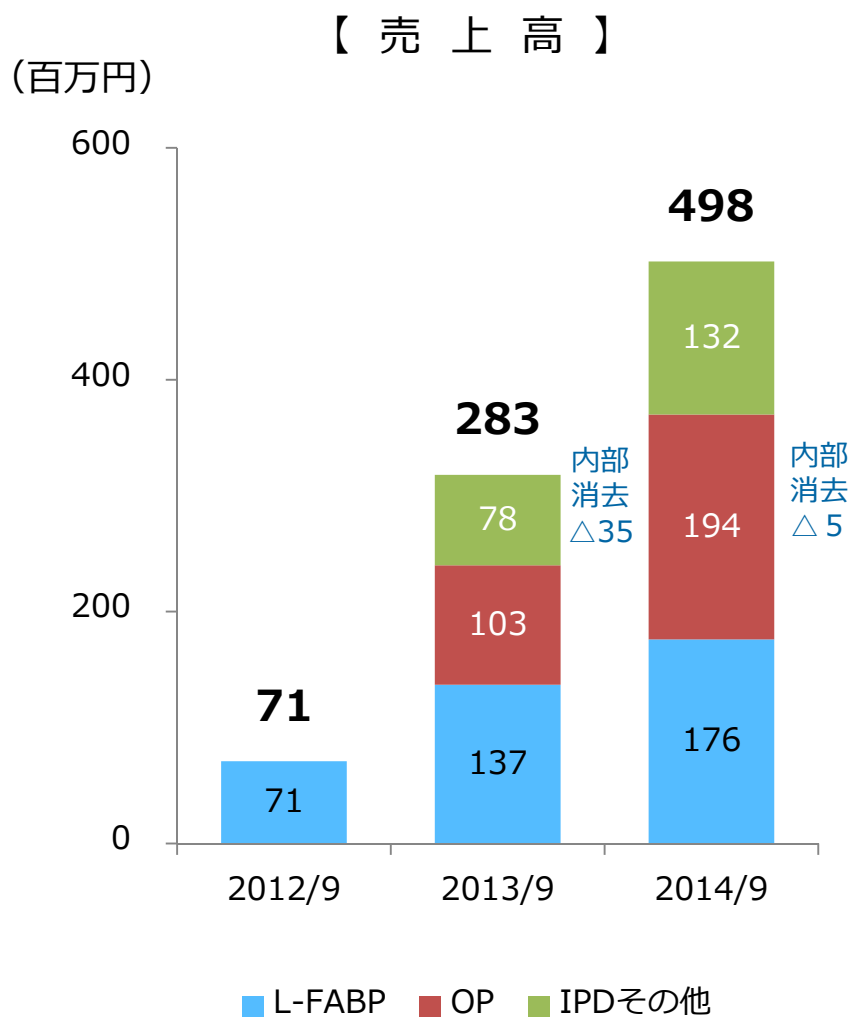


【営業利益】



新規受注は前期に比べ減少したが、足元の受注は回復傾向
 SSIの新規受注が減少したことにより、売上高は前年同期を下回り、営業損失を計上

知的財産開発（IPD）事業

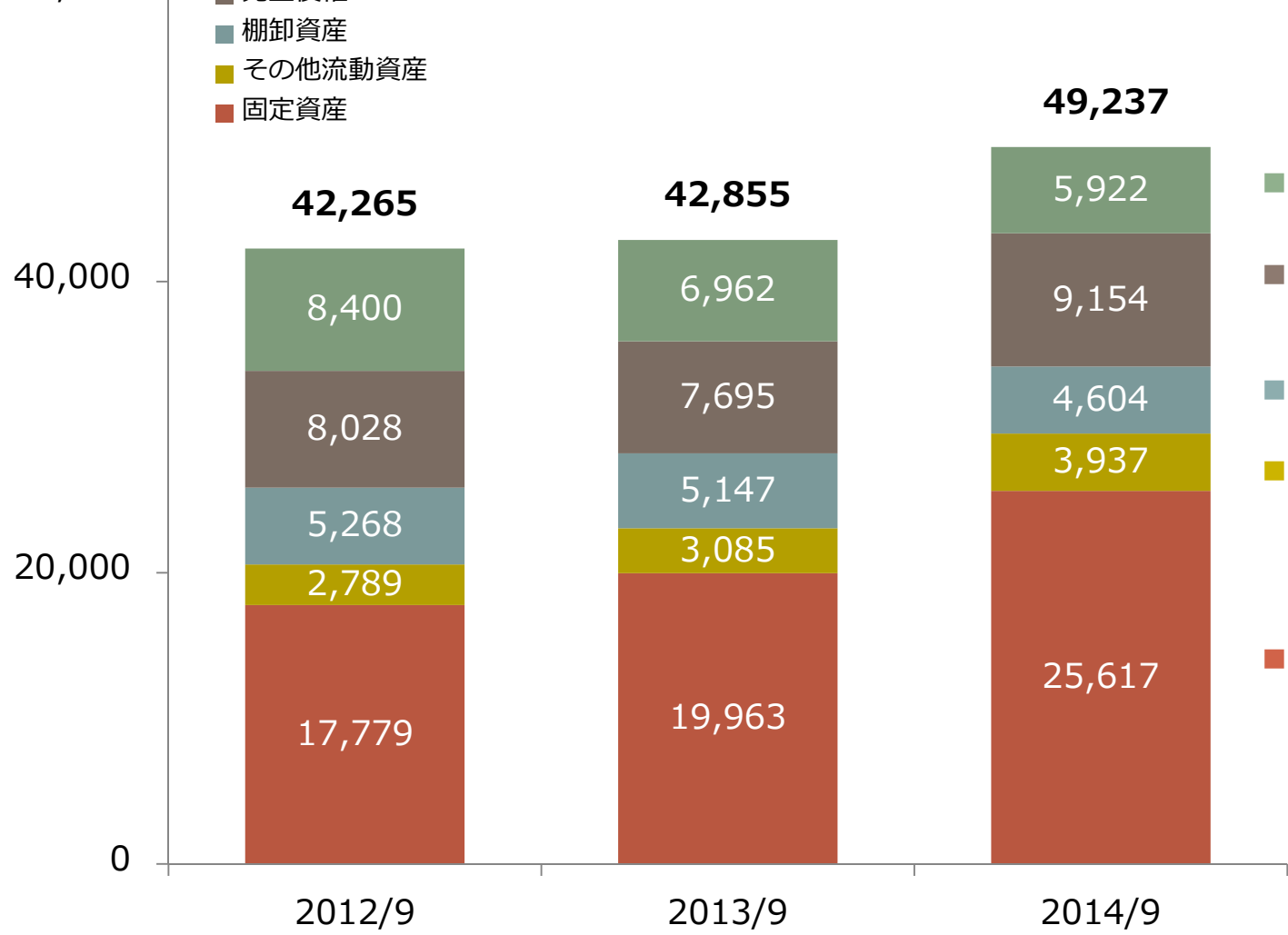


診断薬は高感度測定が可能な改良型を7月販売開始、簡易検査（Dip-test）キットの開発に取り組む
 希少疾病用医薬品「ブフェニール®」「ノーモサング®」は、疾病認知度の向上、販売経費の節減に取り組む
 研究開発費の減少および希少疾病用医薬品の販売コスト削減により営業損失縮小

貸借対照表（資産の部）

(百万円)
60,000

- 現預金
- 売上債権
- 棚卸資産
- その他流動資産
- 固定資産

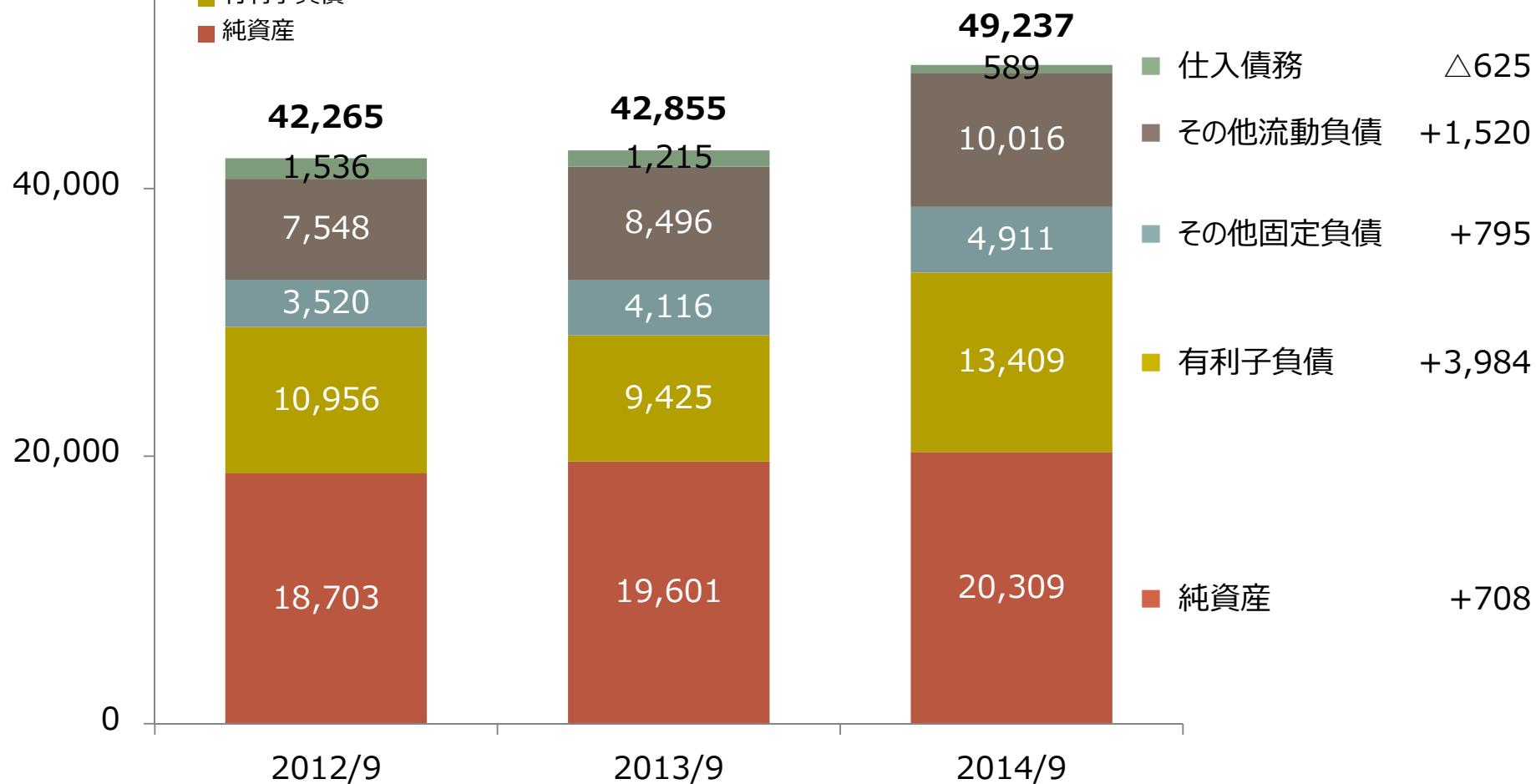


総資産	+6,381
現預金	△1,040
売上債権	+1,459
棚卸資産	△542
その他流動資産	+852
固定資産	+5,653

貸借対照表（負債の部・純資産の部）

(百万円)
60,000

- 仕入債務
- その他流動負債
- その他固定負債
- 有利子負債
- 純資産



キャッシュ・フロー

(百万円)

	2013/9	2014/9	増 減
営業活動によるCF	5,201	2,677	△2,524
投資活動によるCF	△4,059	△6,910	△2,851
財務活動によるCF	△2,587	3,111	5,699
現金及び現金同等物の 換算差額	111	64	△46
現金及び現金同等物の 増減額	△1,334	△1,058	276
現金及び現金同等物の 期首残高	8,144	6,810	△1,334
現金及び現金同等物の 期末残高	6,810	5,751	△1,058

【主な内訳】

(営業活動によるCF)

- ・税金等調整前純利益および減価償却による収入
- ・売上債権の増加および法人税等の支払による支出

(投資活動によるCF)

- ・有形固定資産及び無形固定資産の取得による支出
- ・関係会社株式の取得による支出

(財務活動によるCF)

- ・金融機関からの長期借入およびコマーシャルペーパーの発行による収入
- ・長期借入金の返済による支出
- ・配当金の支払