

第123期 第3四半期決算説明会

(2014年1.1～9.30)

住友ゴム工業株式会社

■ 2014年第3四半期決算概要

- 連結範囲異動、主要関係会社
- 第3四半期決算概要

■ 2014年度予想

- 決算予想概要
- 設備投資・減価償却・タイヤ生産能力、他

連結範囲の異動

範囲	連結子会社 72社 (+3)		持分法適用会社 12社 (△1)	
			〔 非連結子会社 3社 関係会社 9社 〕	
異動会社数	新規 +4社	除外 △1社	新規 -1社	除外 △1社

【異動の内訳】

	+4社	△1社	-1社	△1社
異動会社	㈱ワコーテニス SRI Europe GmbH Sumitomo Rubber AKO Lastik Sanayi ve Ticaret A.Ş. 住ゴム高砂インテグレート㈱	(㈱ダンロップスポーツマーケティングへの吸収合併) ㈱ダンロップスポーツ沖縄		㈱ワコーテニス

住友ゴムグループ 主要関係会社

変更なし

住友ゴムグループ

	タイヤ事業	スポーツ事業	産業品他事業
統括	日本グッドイヤー ダンロップグッドイヤータイヤ	ダンロップスポーツ	
販売会社	国内地域販社(11社) 海外販売会社: 米国、欧州(ドイツ)、 ロシア、アジア(シンガポール)、 タイ、中国統括、中国(4社)、インド、 中近東(ドバイ)、中南米(チリ)	国内販社(1社) 海外販社: 欧州(イギリス)、 アジア(マレーシア)、カナダ、 豪州、中国、香港、韓国、 南アフリカ、タイ	ダンロップホームプロダクツ 住ゴム産業 住ゴム高砂インテグレート 香港住膠有限公司
製造会社	海外タイヤ工場: インドネシア、タイ、 中国(常熟、湖南)、ブラジル、 南アフリカ、<建設中>トルコ 天然ゴム加工場: タイ	国内: ダンロップゴルフクラブ 海外: Roger Cleveland Golf (米国) テニスボール工場: タイ	精密ゴム部品工場 中国(中山)、ベトナム ゴム手袋工場: マレーシア
サービス	SRIエンジニアリング、SRIシステムズ、SRIロジスティクス		
	SRI USA, SRITP, SRIE, 他	ワコーテニス	連結子会社 72社 持分法適用会社 12社
持分法	欧米JV (GDTE, GDTNA) 内外ゴム、栃木住友電工 GSGPC, GSGTL	ゴルフ場	

SUMITOMO
RUBBER INDUSTRIES

3

2014年 連結業績

住友ゴムグループ

1-9月

億円

	1-3月実績		4-6月実績		7-9月実績		1-9月実績	
		前年同期比		前年同期比		前年同期比		前年同期比
売上高	1,907	116% +268	1,879	103% +59	1,972	106% +111	5,758	108% +438
営業利益 (率)	185 (9.7%)	123% +35	166 (8.8%)	113% +18	140 (7.1%)	106% +7	491 (8.5%)	114% +61
経常利益 (率)	179 (9.4%)	124% +35	172 (9.1%)	129% +38	166 (8.4%)	129% +37	516 (9.0%)	127% +110
四半期純利益	109	121% +19	110	169% +45	99	107% +6	317	128% +70
持分法投資損益	6	+13	13	+18	32	+22	51	+53

SUMITOMO
RUBBER INDUSTRIES

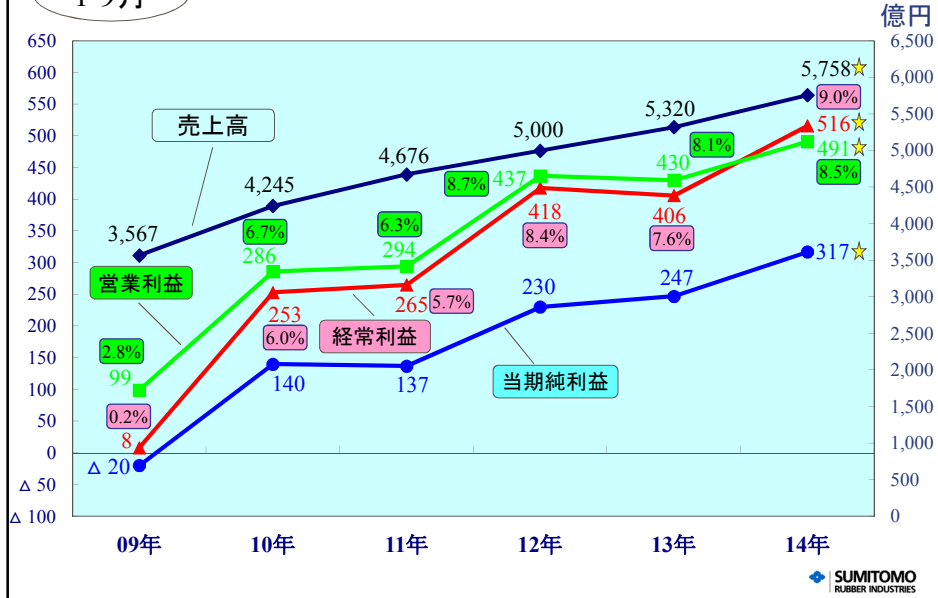
4

連結売上高・利益の推移

住友ゴムグループ

1-9月

%は利益率、★は過去最高を表す



SUMITOMO RUBBER INDUSTRIES

5

セグメント別 連結売上高・営業利益

住友ゴムグループ

1-9月

億円

		1-3月実績		4-6月実績		7-9月実績		1-9月実績	
			前年同期比		前年同期比		前年同期比		前年同期比
売上高	タイヤ	1,659	117%	1,632	105%	1,716	105%	5,007	109%
	スポーツ	156	111%	171	91%	169	114%	496	104%
	産業品他	92	120%	76	99%	87	106%	256	108%
	連結	1,907	116%	1,879	103%	1,972	106%	5,758	108%
営業利益	タイヤ	165	120%	151	120%	126	103%	441	115%
	スポーツ	6	100%	8	46%	4	263%	18	73%
	産業品他	13	231%	8	159%	10	114%	31	160%
	連結	185	123%	166	113%	140	106%	491	114%

SUMITOMO RUBBER INDUSTRIES

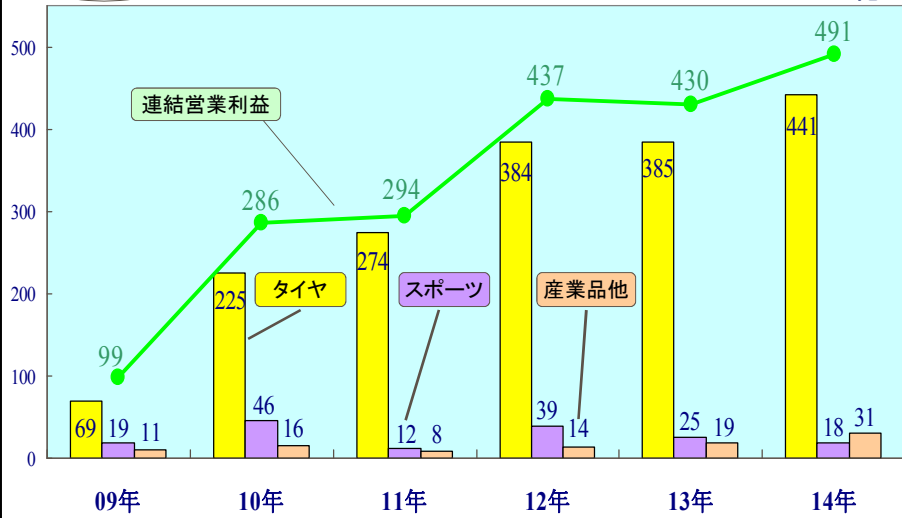
6

事業セグメント別 連結営業利益推移

住友ゴムグループ

1-9月

億円



SUMITOMO RUBBER INDUSTRIES

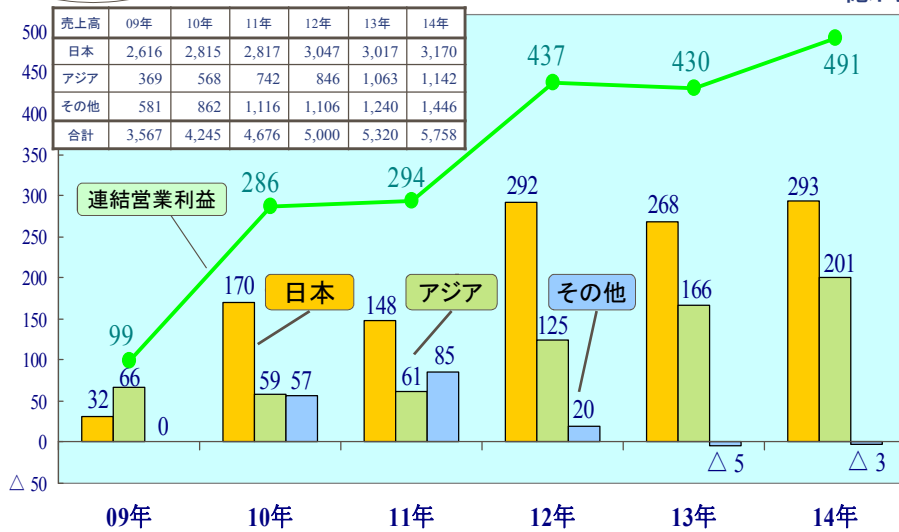
7

地域セグメント別 連結営業利益推移

住友ゴムグループ

1-9月

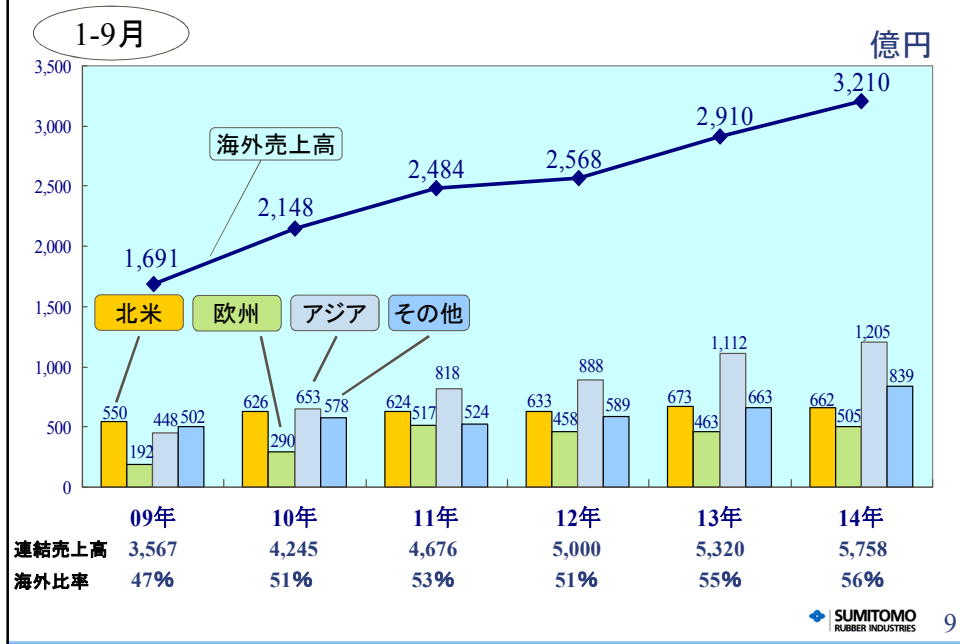
億円



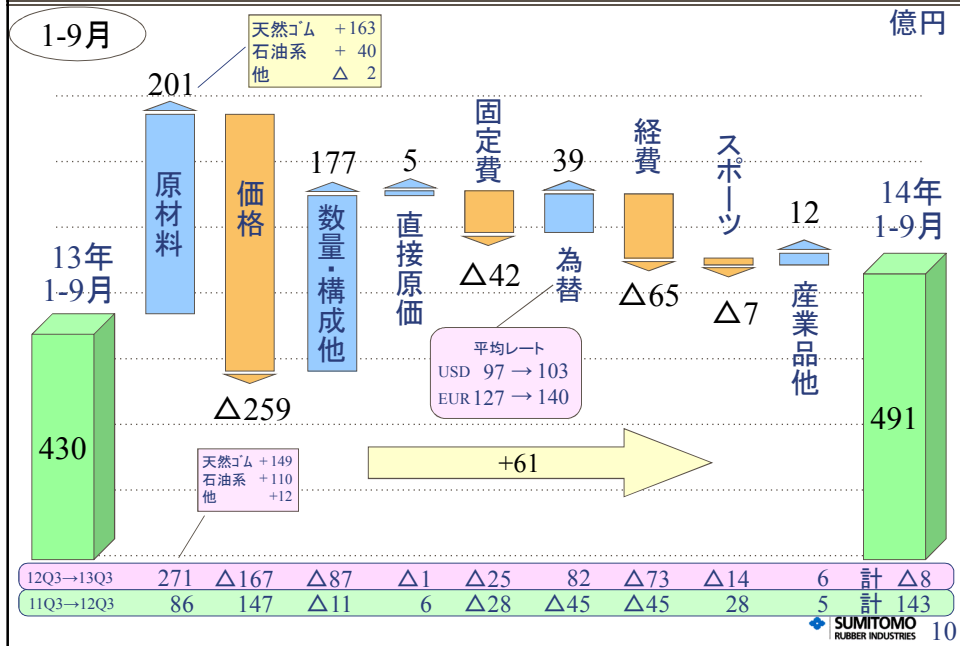
SUMITOMO RUBBER INDUSTRIES

8

海外売上高推移



連結営業利益 増減要因イメージ



2014年度連結業績予想

変更なし  住友ゴムグループ

通期

億円

	今回予想 2014年	前期実績 2013年	前期比
売上高	8,400	7,806	108%
営業利益 (率)	840 (10.0%)	771 (9.9%)	109%
経常利益 (率)	810 (9.6%)	746 (9.6%)	109%
当期純利益	490	448	109%
持分法投資損益	51	△4	+55
ROE	14.0%	15.6%	△1.6P
d/eレシオ	0.8	0.9	—

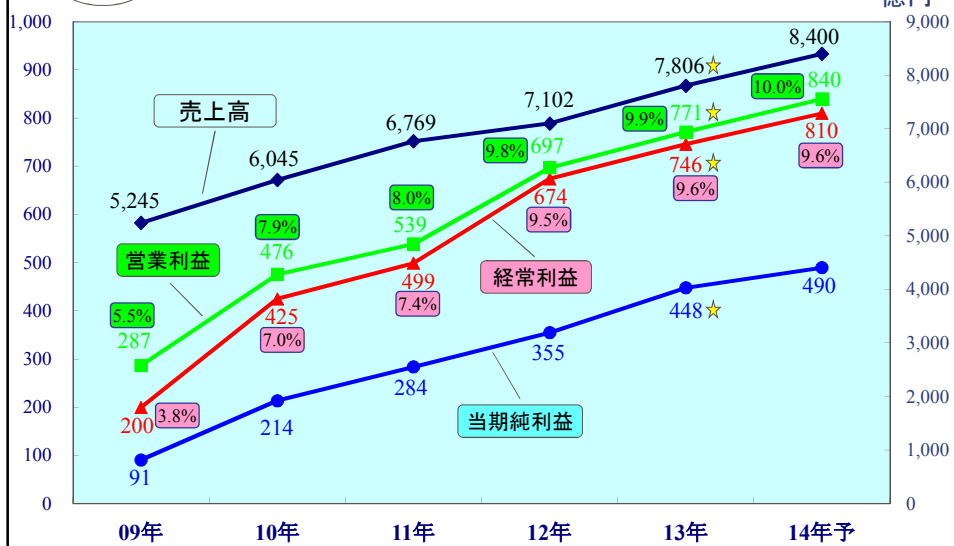
連結売上高・利益の推移

変更なし  住友ゴムグループ

通期

%は利益率、★は過去最高を表す

億円



セグメント別 連結売上高営業利益予想 変更なし ◆ 住友ゴムグループ

通期

億円

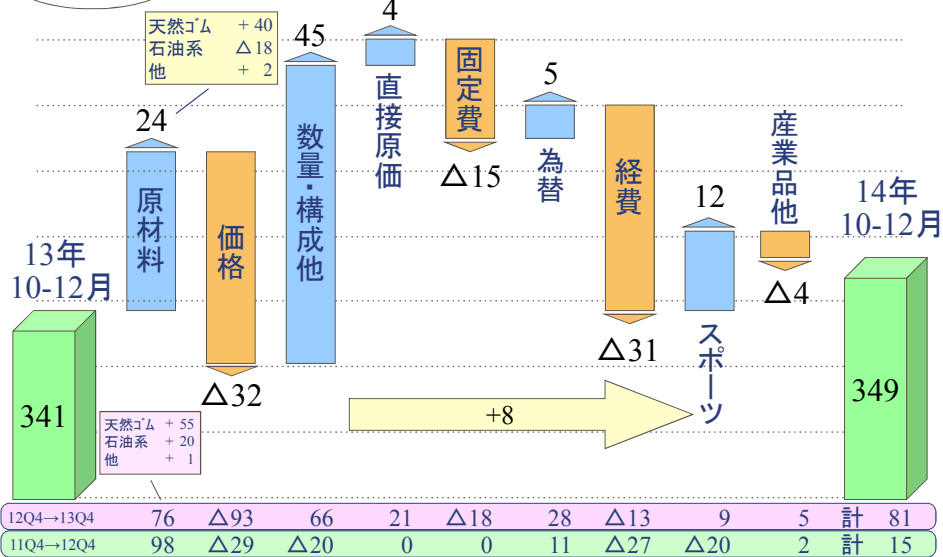
		今回予想 2014年	前期実績 2013年	前期比
売上高	タイヤ	7,350	6,811	108%
	スポーツ	670	663	101%
	産業品他	380	332	114%
	連結	8,400	7,806	108%
営業利益	タイヤ	755	699	108%
	スポーツ	45	40	113%
	産業品他	40	32	124%
	連結	840	771	109%

連結営業利益 増減要因イメージ

◆ 住友ゴムグループ

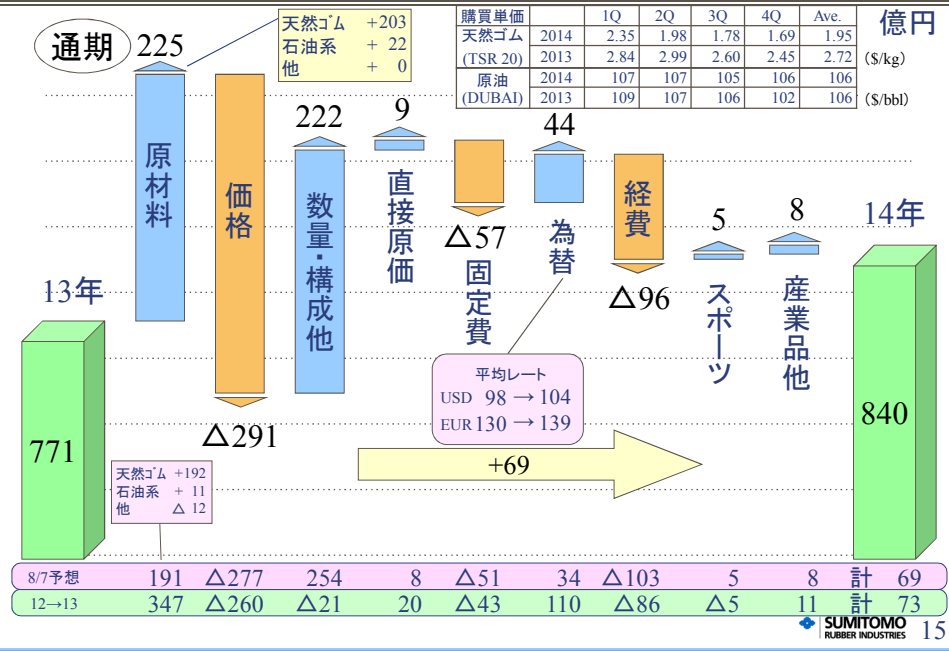
10-12月

億円



連結営業利益 増減要因イメージ

住友ゴムグループ



連結営業利益 増減要因推移

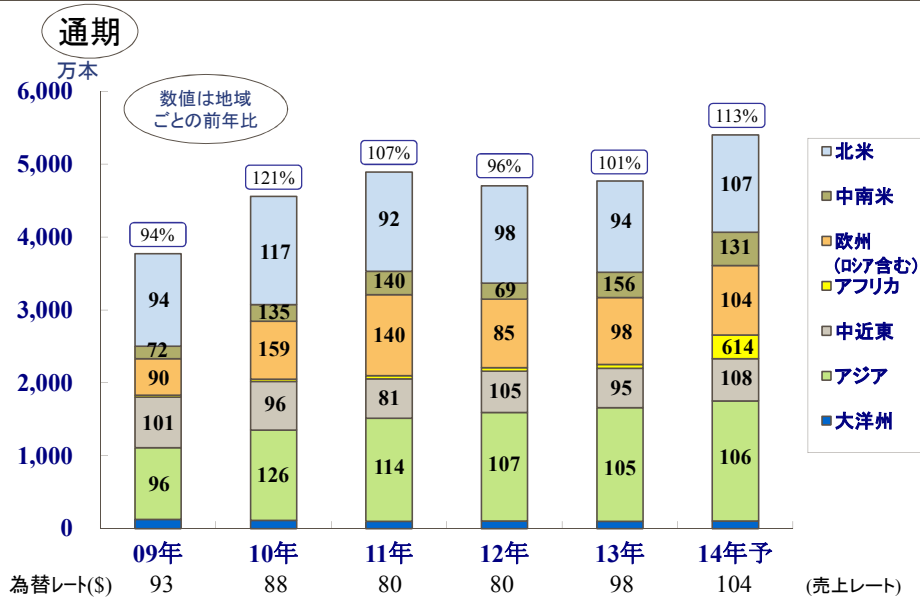
住友ゴムグループ

期 間	営業利益		増減要因									
	前年 同期比		原材料	価格	数量・ 構成他	直接原価	固定費	為替	経費	スポーツ	産業品他	
13	1Q	150	△10	79	△38	△31	△5	△6	17	△18	△9	1
	2Q	148	△15	88	△54	△18	△2	△14	13	△27	△2	1
	3Q	132	17	104	△75	△38	6	△5	52	△28	△3	4
	4Q	341	81	76	△93	66	21	△18	28	△13	9	5
	通期	771	73	347	△260	△21	20	△43	110	△86	△5	11
14	1Q	185	35	63	△87	77	5	△13	11	△29	0	8
	2Q	166	19	75	△90	44	△6	△16	18	1	△9	2
	3Q	140	7	63	△82	56	6	△13	10	△37	2	2
	4Q	349	8	24	△32	45	4	△15	5	△31	12	△4
	通期	840	69	225	△291	222	9	△57	44	△96	5	8
(前回との差)		0	34	△14	△32	1	△6	10	7	0	0	

タイヤ販売本数前年同期比推移

	2013年実績					2014年1-9月実績、10-12月予想					2014年前回予想			
	1-3月	4-6月	7-9月	10-12月	年間	1-3月	4-6月	7-9月	10-12月	年間	1-6月	7-12月	年間	
国内新車	87%	92%	97%	105%	95%	106%	106%	101%	99%	103%	106%	97%	102%	
海外新車	120%	117%	122%	159%	129%	117%	132%	109%	109%	116%	124%	121%	122%	
国内市販	103%	101%	106%	106%	104%	125%	88%	101%	97%	101%	106%	97%	101%	
海外市販	90%	99%	101%	116%	101%	113%	118%	111%	112%	113%	116%	118%	117%	
計	95%	100%	104%	116%	104%	115%	111%	107%	105%	109%	113%	110%	111%	
合計本数(万本)	2,220	2,302	2,528	2,993	10,042	2,552	2,563	2,704	3,151	10,970	5,115	6,075	11,190	
海外市販内訳	北米	85%	96%	90%	104%	94%	110%	103%	113%	102%	107%	106%	113%	109%
	アジア	102%	99%	104%	114%	105%	100%	112%	102%	107%	106%	107%	113%	110%
	中近東	69%	95%	93%	128%	95%	124%	126%	100%	89%	108%	125%	98%	109%
	欧州 (ロシア含)	85%	95%	97%	116%	98%	94%	118%	111%	98%	104%	104%	107%	106%

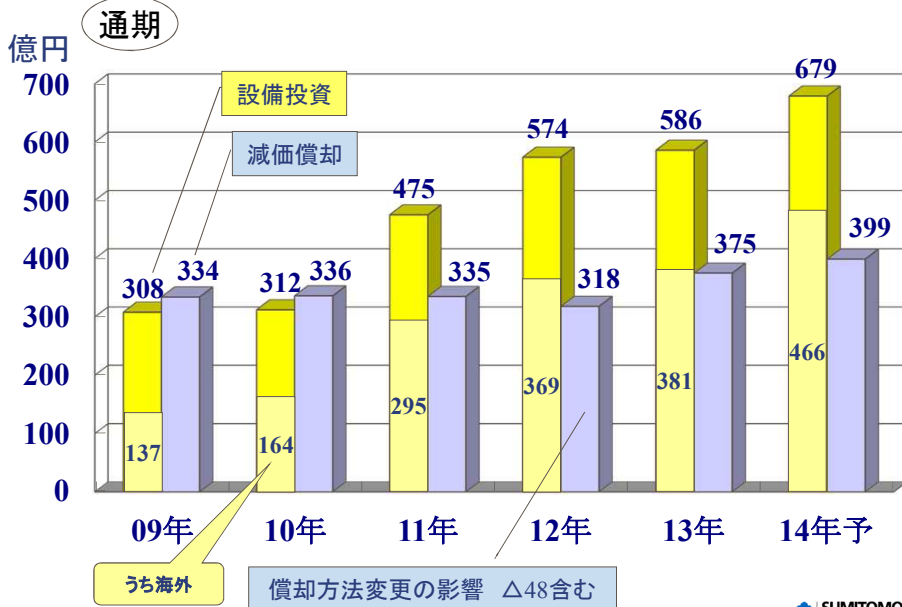
タイヤ海外市販売上本数 地域別推移



設備投資額、減価償却費（有形）

変更なし

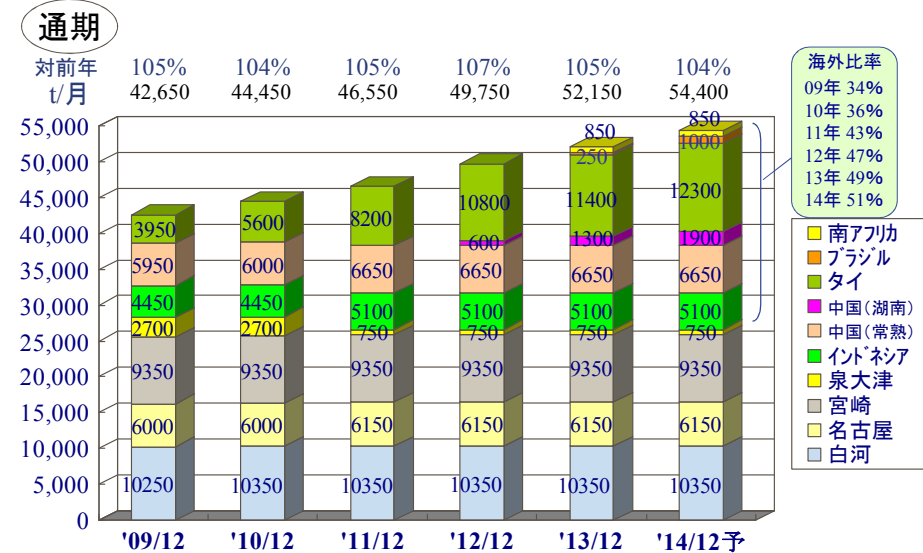
住友ゴムグループ



タイヤ生産能力

変更なし

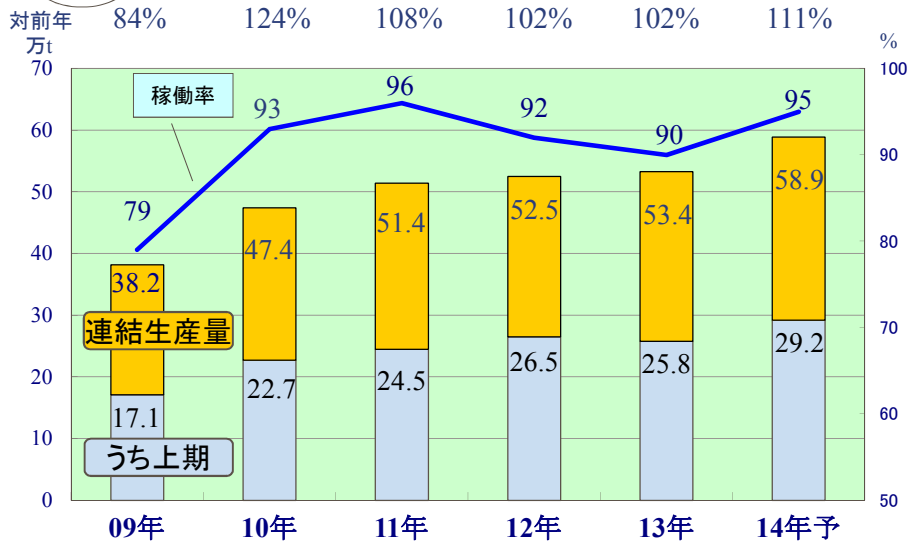
住友ゴムグループ



タイヤ設備稼働率、生産量の推移

住友ゴムグループ

通期



SUMITOMO RUBBER INDUSTRIES 21

スポーツ事業売上高 実績および予想

住友ゴムグループ

		2014年 1-9月	2013年 1-9月	前年 同期比	通期予想 2014年
クラブ	クラブ	247	230	108%	340
	ボール	105	109	97%	142
	シューズ・アクセサリ他	58	54	106%	76
ゴルフ用品	411	392	105%	557	
テニス用品	46	48	94%	63	
ライセンス収入	3	3	116%	4	
スポーツ用品事業	460	444	104%	624	
その他事業	36	31	115%	46	
合計	496	475	104%	670	

SUMITOMO RUBBER INDUSTRIES 22

新製品・新技術

住友ゴムグループ



天然ゴム・ナフサ価格相場の推移

住友ゴムグループ



弊社ホームページよりご登録頂けます。どうぞご利用下さい。

<http://www.srigroup.co.jp/>

一般の方／報道関係者様

HOME>プレスルーム

アナリスト様

HOME>IR(株主・投資家情報)
>アナリスト様専用サイト

プレスルーム
プレスルームでは、ニュースリリース等の掲載依頼、住友ゴムグループの広報ロゴデータのダウンロード、ニュースリリース自動配信などの申請書をWeb上から簡単にすることができます。

<p>登録ご登録/ご登録内容の変更・削除</p> <p>■ご登録は報道関係者の方に限らせていただきます。ご登録頂けますと、</p> <ul style="list-style-type: none"> ●ニュースリリース配信をEmailでお知らせします。 ●ロゴ・写真などのダウンロードが可能となります。 <p style="text-align: right;"> >>新規登録 >>登録内容の変更 >>登録の削除 </p>	<p>会員登録系コンテンツ</p> <p>プレスルームご登録後、ご利用いただけます。</p> <ul style="list-style-type: none"> ●社名ロゴデータダウンロード ログイン >> ●ニュースリリース画像データダウンロード <p style="text-align: right;">ご利用方法はこちら >></p>
--	---

証券アナリスト様専用サイト
IR関連データのダウンロード、IR情報・ニュースリリース自動配信などの手続きをWEB上から簡単に行っていただくことができます。

<p>新規ご登録/ご登録内容の変更・削除</p> <p>■ご登録は証券アナリストの方に限らせていただきます。ご登録頂けますと、</p> <ul style="list-style-type: none"> ●IRページ掲載のお知らせやニュースリリース配信をEmailでお知らせします。 ●IR関連データのダウンロードが可能となります。 <p style="text-align: right;"> 新規登録 登録内容の変更 登録の削除 </p>	<p>証券アナリスト様専用メニュー</p> <p>■こちらからログインしてください。</p> <div style="text-align: center;"> IR関連データ </div>
---	--



本資料に記載されている業績予想に関する記述は、当社および当社グループが現時点で入手可能な情報から得られた判断に基づいており、潜在的なリスクや不確実性が含まれております。実際の業績は、当社および当社グループの事業をとりまく様々な要因の変化により、記述されている業績予想とは大きく異なる結果となる可能性があることをご承知ください。