



第69期(平成27年3月期) 第2四半期決算補足資料

平成26年11月10日

株式会社 テクノ・セブン

会社概要



商号	株式会社 テクノ・セブン
設立年月日	1950年4月28日(昭和25年4月28日)
資本金	1億円(平成26年3月31日現在)
代表者	代表取締役社長 齊藤 征志
本社所在地	東京都中央区日本橋本町4-8-14 東京建物第3室町ビル
支店	横浜・蕨・名古屋・大阪・京都
上場証券取引所	東京証券取引所JASDAQ(スタンダード)(証券コード6852)
社員数	310名(平成26年4月)
売上高	27.9億円(連結)(平成26年3月期)
主要取引銀行	三菱東京UFJ銀行、りそな銀行
URL	http://www.techno7.co.jp/
連結子会社	株式会社テクノ・セブンシステムズ ニッポー株式会社 ウインテック株式会社 テクノ・トロン株式会社

昭和22年6月	東京都大田区に信陽工業(有)を創業、金属プレス加工業を開始。
昭和25年4月	宝工業(株)に商号変更、改組。
昭和31年2月	サーミスタ温度計の製品化に成功。
昭和35年11月	大阪市北区に大阪営業所を開設。
昭和37年4月	サーミスタ計測機器専業となる。名古屋市中区に名古屋営業所を開設。
昭和38年2月	東京店頭登録株式公開。
昭和38年12月	横浜市緑区に本社・工場を移転。
昭和40年2月	東京都千代田区に東京営業所を開設。
昭和46年3月	サーミスタ量産開始によりサーミスタセンサ販売開始。
昭和50年10月	東京都渋谷区に東京営業所を移転。
昭和52年5月	愛媛県松山市に中四国出張所を開設。
昭和54年10月	札幌市東区に北海道出張所(札幌営業所)を開設。
昭和55年10月	名古屋市千種区に名古屋営業所を移転。
昭和56年2月	サーミスタ生産拠点として子会社東北タカラ・サーミスタ(株)を岩手県一関市に設立。
昭和62年5月	広島市南区に広島営業所を開設。
昭和62年7月	扶桑電機(株)を吸収合併。
平成元年4月	ニッポー(株)を吸収合併、同時に商号を(株)テクノ・セブンに変更。
平成2年1月	羽沢事業所(横浜市神奈川区 旧ニッポー(株)本社工場)内に新工場が完成し、本社・工場機能を集約し本社事務所を置く。
平成2年10月	子会社東北タカラ・サーミスタ(株)の解散決定し、新たに子会社(株)宝エンジニアリング(現 テクノ・トロン(株))を岩手県一関市に設立。
平成3年3月	東京営業所(東京都渋谷区)を千代田区外神田に移転統合。
平成5年1月	本店を羽沢事業所(横浜市神奈川区)に移転。
平成8年9月	横浜市緑区に鴨居事業所を開設。
平成9年6月	佐江戸工場(横浜市都筑区)を新設。
平成9年7月	本店及び本社機能を横浜市西区に移転。
平成10年5月	川和工場を横浜市都筑区に新設。
平成15年3月	東京コンピュータサービス(株)(現 TCSホールディングス(株))と資本・業務提携。
平成15年7月	鴨居事業所を本店(横浜市西区)に移転統合。
平成15年7月	子会社(株)タカラ・サーミスタの本店を横浜市港北区に移転。
平成15年8月	事務機器事業の製造を、東京コンピュータサービスグループの北部通信工業(株)に移管開始し、川和工場(横浜市都筑区)を閉鎖。

沿革②



平成15年9月	東京コンピュータサービスグループのシステムウエア(株)(現 (株)テクノ・セブンシステムズ)(東京都千代田区)を子会社とする。
平成17年10月	システムウエア(株)、商号を(株)テクノ・セブンシステムズに変更。
平成18年7月	温度計測器事業を、子会社(株)タカラ・サーミスタに譲渡。
平成18年9月	東京営業所(東京都千代田区)を東京都台東区に移転。
平成19年1月	本社機能を東京都台東区に移転。
平成19年7月	本店を東京都台東区に移転。
平成19年9月	事務機器製品販売会社として、子会社ニッポー(株)(東京都台東区)を設立。
平成19年9月	ソフトウェア関連事業開始
平成20年1月	旧本社跡地(横浜市西区)に賃貸用マンション竣工
平成22年1月	本社機能を東京都中央区に移転
平成22年4月	ウインテック(株)(東京都中央区)を子会社とする。 ジャスダック証券取引所と大阪証券取引所の合併に伴い、大阪証券取引所(JASDAQ市場)に上場となる。
平成22年6月	本店を東京都中央区に移転。
平成24年4月	(株)タカラ・サーミスタ、商号をテクノ・トロン(株)に変更。
平成25年7月	大阪証券取引所と東京証券取引所の統合に伴い、東京証券取引所JASDAQ(スタンダード)に上場となる。
平成26年4月	事務機器事業を会社分割(吸収分割)により、子会社ニッポー(株)が承継、事務機器の製造・販売をニッポー(株)に一体化。

取締役及び監査役

取締役会長	高山允伯
代表取締役社長	齊藤征志
取締役	加藤芳一
取締役	東由久
取締役	高山正大

常勤監査役	飯田高弘
監査役（社外）	阿部利彦
監査役（社外）	白取聡哉

阿部利彦は、東京証券取引所企業行動規範に関する規則第436条の2に基づく独立役員です。

（平成26年9月30日現在）

システム事業

- 当社を中心に、「業務系アプリケーション開発」を行う(株)テクノ・セブンシステムズ、「IT基盤の構築から運用・監視」を行うウインテック(株)、「組込系、制御系システムの開発」を行うテクノ・トロン(株)の連結子会社各社が、それぞれの強み、特徴を生かしながら、グループ間で連携し、最適なソリューションをお客様に提供します。

事務機器事業

- 連結子会社のニッポー(株)が、タイム・レコーダーなど「NIPPO」ブランドのオフィス用機器のほか、入退室管理・勤怠管理のシステム商品の開発・製造・販売を行っています。自社製品の開発体制を強化し、3Dプリンタなどの新分野や、紙折り機などのOEM製品の提供を通じて、お客様のニーズに合った商品をお届けします。

不動産事業

- 当社および連結子会社の所有するマンション・事業所施設の賃貸により安定的な事業収益をあげています。

システム事業

- システムの企画・立案から設計・開発フェーズ、実装に向けての評価・検証フェーズ、システム稼動環境構築から運用フェーズまでの技術とサービスを、当社およびグループ会社によりワンストップで提供できる体制をつくっています。各社が専門領域に特化することで、お客様へより深いソリューションの提案、提供を行ってまいります。
- これらに加えて、組込技術や通信・制御技術などハードウェアとの連携もまた、当社グループの強みであり、ハードとソフトを融合したソリューションの提供にも取り組んでまいります。

事務機器事業

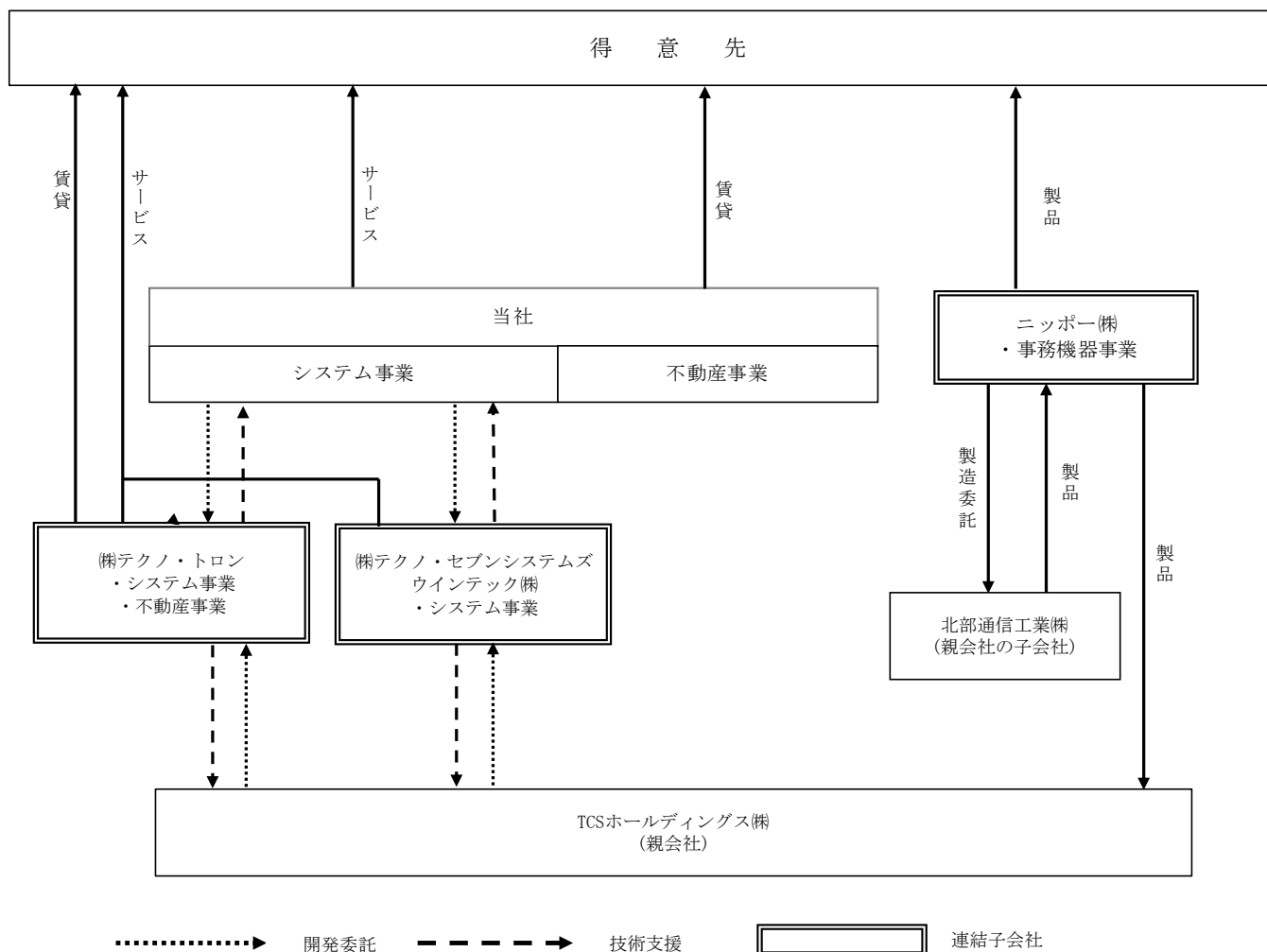
- 自社製品の開発力を強化し、3Dプリンタなどの新分野への取り組みを進めています。また、OEM製品の開発も行い、商品ラインナップの拡充を図ることで、オフィス機器分野でのソリューションをお客様に提供してまいります。
- システム事業との連携により、ユーザーにとって使い易い魅力ある製品の開発を目指してまいります。

連結子会社の状況



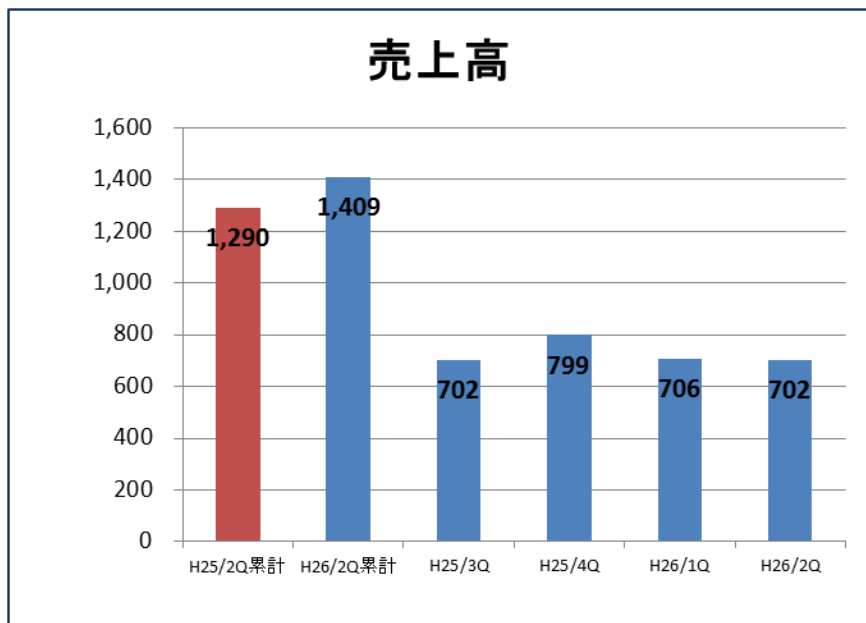
名称	住所	資本金 (百万円)	主要な事業の内容	当社の所有 割合(%)
(株)テクノ・セブン システムズ	東京都 中央区	90	ソフトウェアの開発、 請負	70.0
ニッポー(株)	東京都 中央区	100	事務機器の販売	100.0
ウインテック(株)	東京都 中央区	70	ソフトウェアの開発、 請負	100.0
テクノ・トロン(株)	東京都 中央区	70	ソフトウェアの開発、 請負 不動産事業	75.0

事業系統図

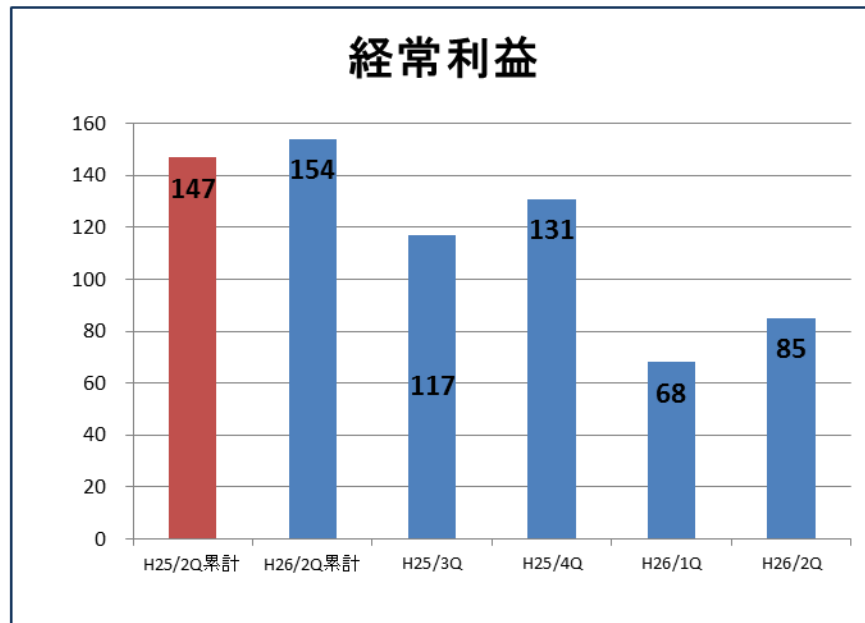


平成26年4月1日より、事務機器事業はニッポー(株)に集約されました。

連結業績推移 売上高・経常利益



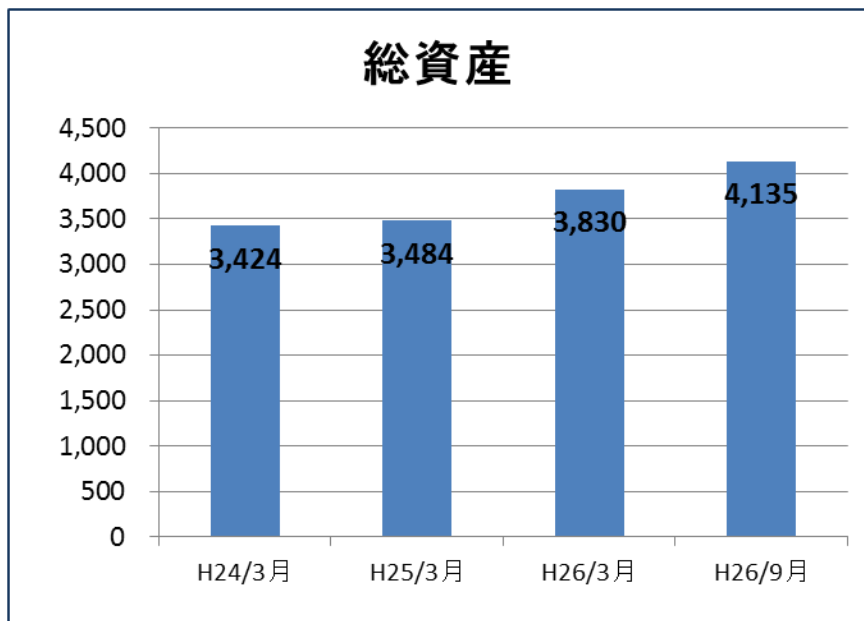
単位:百万円



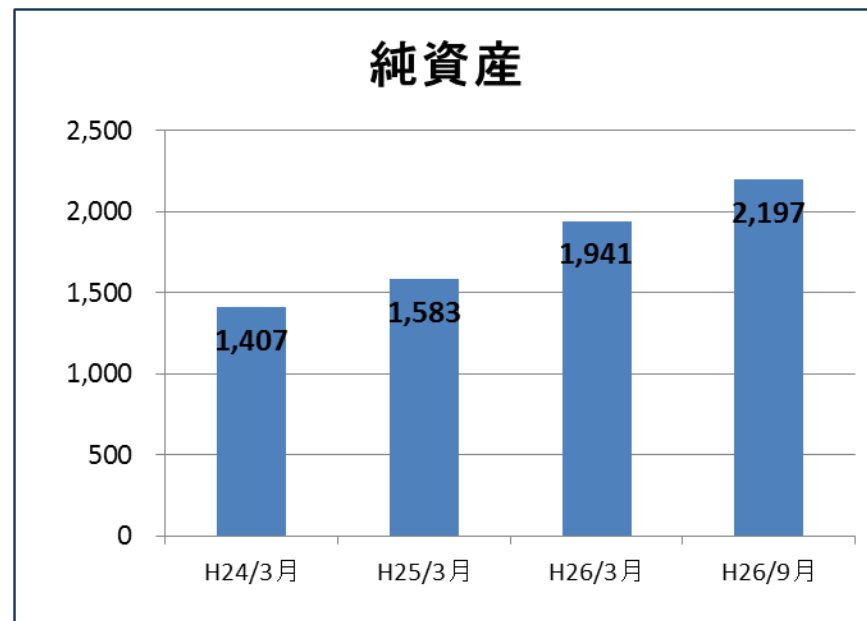
単位:百万円

百万円未満切捨て

連結業績推移 総資産・純資産



単位:百万円



単位:百万円

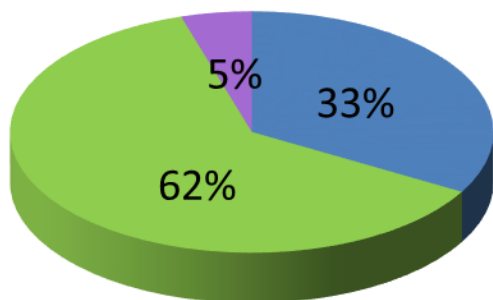
百万円未満切捨て

連結売上高構成比率推移



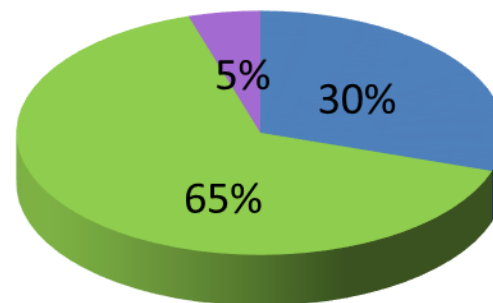
平成26年3月期

- 事務機器事業
- システム事業
- 不動産事業



平成27年3月期2Q

- 事務機器事業
- システム事業
- 不動産事業



	H26年3月期		H27年3月期2Q	
	金額	%	金額	%
単位: 百万円				
事務機器事業	928	33%	426	30%
システム事業	1,730	62%	914	65%
不動産事業	132	5%	67	5%
計	2,791	100%	1,409	100%

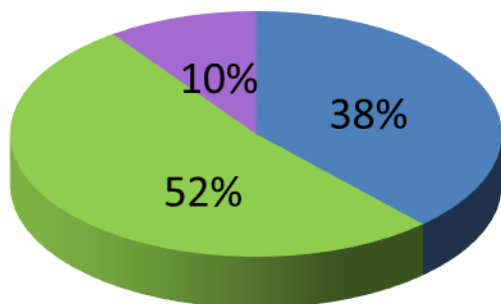
百万円未満切捨て

事業別経常利益構成比率推移



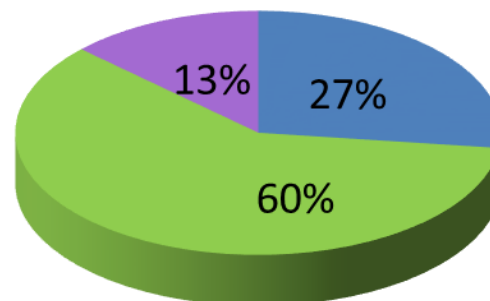
平成26年3月期

- 事務機器事業
- システム事業
- 不動産事業



平成27年3月期2Q

- 事務機器事業
- システム事業
- 不動産事業



	H26年3月期		H27年3月期2Q	
	金額	%	金額	%
事務機器事業	150	38%	42	27%
システム事業	210	52%	93	60%
不動産事業	40	10%	20	13%
計	402	100%	156	100%

百万円未満切捨て

連結貸借対照表



単位:百万円

	第67期 平成25年3月	第68期 平成26年3月	第69期 平成26年9月		第67期 平成25年3月	第68期 平成26年3月	第69期 平成26年9月
【資産の部】				【負債の部】			
流動資産	960	1,215	1,265	流動負債	425	451	431
現金及び預金	374	478	553	支払手形及び買掛金	139	163	142
受取手形及び売掛金	418	523	446	短期借入金	88	76	65
たな卸資産	75	66	90	1年内償還予定の社債	20	20	20
繰延税金資産	28	29	34	未払法人税等	58	75	63
その他	63	117	140	賞与引当金	39	43	49
固定資産	2,523	2,615	2,870	その他	78	72	91
有形固定資産	2,185	2,155	2,141	固定負債	1,476	1,437	1,506
無形固定資産	13	11	13	長期借入金	1,240	1,164	1,134
投資その他の資産	325	447	714	社債	30	10	0
投資有価証券	275	400	672	繰延税金負債	58	70	165
その他	91	56	51	退職給付引当金	113	154	168
貸倒引当金	△ 41	△ 8	△ 8	役員退職慰労引当金	2	4	5
				その他	30	32	33
				負債合計	1,901	1,888	1,938
				【純資産の部】			
				株主資本	1,390	1,661	1,726
				資本金	100	100	100
				資本剰余金	583	583	583
				利益剰余金	715	987	1,052
				自己株式	△ 9	△ 9	△ 9
				その他包括利益累計額合計	23	91	256
				少数株主持分	169	188	214
				純資産合計	1,583	1,941	2,197
資産合計	3,484	3,830	4,135	負債・純資産合計	3,484	3,830	4,135

百万円未満切捨て

連結損益計算書



単位：百万円

	第67期 自 平成24年4月1日 至 平成25年3月31日		第68期 自 平成25年4月1日 至 平成26年3月31日		第69期2Q 自 平成26年4月1日 至 平成26年9月30日	
	金額	百分比(%)	金額	百分比(%)	金額	百分比(%)
売上高	2,385	100.0	2,791	100.0	1,409	100.0
売上原価	1,707	71.6	2,001	71.7	1,049	74.4
売上総利益	678	28.4	789	28.3	359	25.5
販売費及び一般管理費	351	14.7	375	13.4	197	14.0
営業利益又は 営業損失(△)	326	13.7	414	14.8	161	11.4
営業外収益	6	0.3	3	0.1	3	0.2
営業外費用	22	0.9	21	0.8	10	0.7
経常利益又は 経常損失(△)	310	13.0	395	14.2	154	10.9
特別利益	1	0.0	50	1.8	11	0.8
税金等調整前当期純利益 又は純損失(△)	311	13.0	446	16.0	165	11.7
当期純利益 又は 当期純損失(△)	172	7.2	312	11.2	106	7.5

百万円未満切捨て

平成27年3月期連結業績予想



平成26年3月期実績

単位：百万円

	売上高	営業利益	経常利益	当期純利益	1株配当
実績	2,791	414	395	312	3円

平成27年3月期予想

単位：百万円

	売上高	営業利益	経常利益	当期純利益	1株配当
予想	3,100	430	410	250	3円
増減率	+11.1%	+3.7%	+3.8%	-20.0%	—



本資料に関するお問い合わせ

株式会社テクノ・セブン
IR担当

TEL 03-3245-1431(代表)