

2014年11月18日

2015年3月期 第2四半期

(2014年4月～2014年9月)

連結決算説明資料

株式会社MCJ

東証マザーズ:6670

連結業績サマリー

第2四半期累計期間としての売上・各利益が過去最高を更新

累計期間（4～9月）

- 第1四半期に続き増収増益となり、レコードを更新。
- PC関連事業各社の業績好調により、各利益は対前年比で大幅に増加し、営業利益は30億円を突破。

	2014年3月期 第2四半期	2015年3月期 第2四半期	対前年比
売上高	43,701	50,803	+16.2%
営業利益	1,439	3,003	+ 108.7%
経常利益	1,556	2,975	+ 91.2%
四半期純利益	856	1,953	+128.0%

(単位:百万円)

会計期間（7～9月）

- 買い替え需要の反動減から、完成品パソコンの店頭販売が苦戦するも、高価格帯BTOパソコンの販売が底堅く推移
- 欧州におけるモニタ販売の貢献もあり、第2四半期会計期間においても対前年比で増収増益を達成

	2014年3月期 第2四半期	2015年3月期 第2四半期	対前年比
売上高	22,313	23,501	+ 5.3%
営業利益	830	1,071	+ 29.0%
経常利益	897	962	+ 7.2%
四半期純利益	537	636	+ 18.6%

(単位:百万円)

連結業績予想比

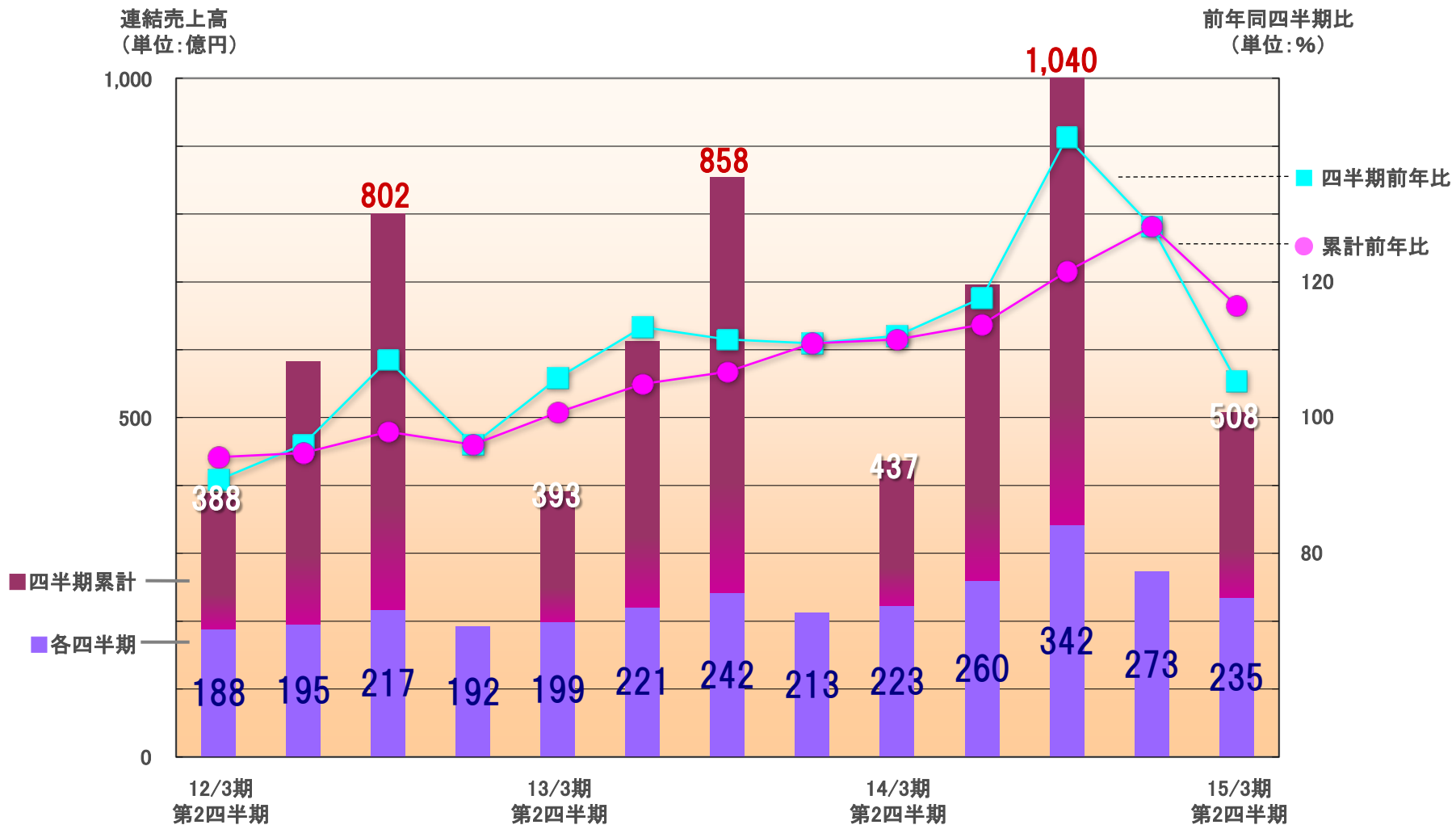
7/30発表の第2四半期予想数値を上回る実績

	2015年3月期 第2四半期 実績	2015年3月期 第2四半期 7/30修正予想	達成率	2015年3月期 通期 7/30修正予想	進捗率
売上高	50,803	49,675	102.3%	97,171	52.3%
営業利益	3,003	2,634	114.0%	4,135	72.6%
経常利益	2,975	2,733	108.8%	4,231	70.3%
四半期純利益	1,953	1,806	108.2%	2,747	71.1%

(単位:百万円)

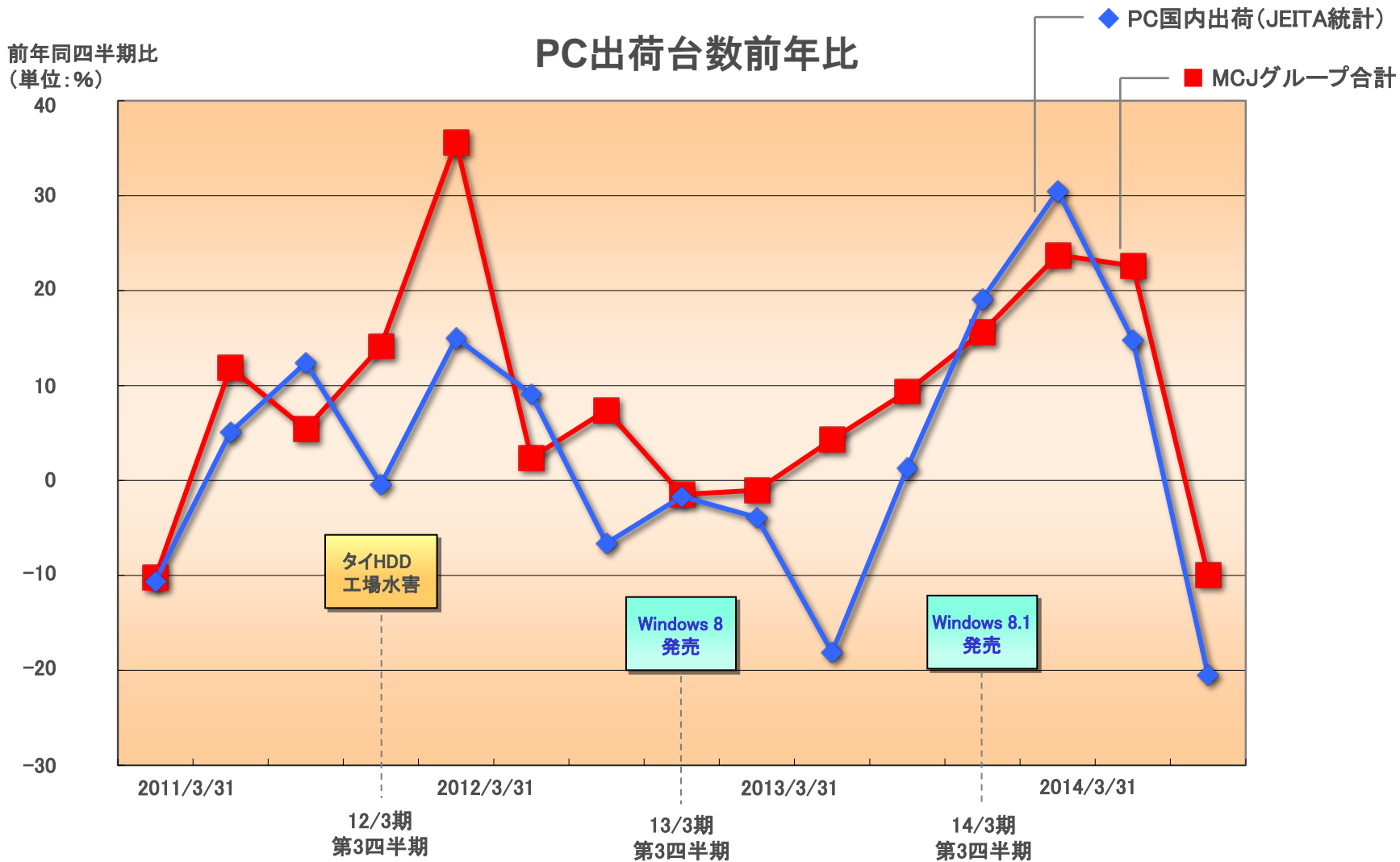
連結売上高推移

累計前年比では2桁の増収を維持



PC出荷台数

市場全体に比して10%以上落ち込みを回避



連結業績前年比

粗利率が3ポイント超上昇し、各利益率も上昇

	2014年3月期 第2四半期		2015年3月期 第2四半期		前年比 増減	
	金額	売上対比	金額	売上対比	金額	売上対比
売上高	43,701	100.0%	50,803	100.0%	7,101	—
売上原価	35,958	82.3%	40,097	78.9%	4,138	- 3.4%
売上総利益	7,743	17.7%	10,705	21.1%	2,962	+ 3.4%
販管費	6,303	14.4%	7,702	15.2%	1,398	+ 0.8%
営業利益	1,439	3.3%	3,003	5.9%	1,563	+ 2.6%
経常利益	1,556	3.6%	2,975	5.9%	1,418	+ 2.3%
税引前純利益	1,437	3.3%	2,951	5.8%	1,513	+ 2.5%
四半期純利益	856	2.0%	1,953	3.9%	1,096	+ 1.9%

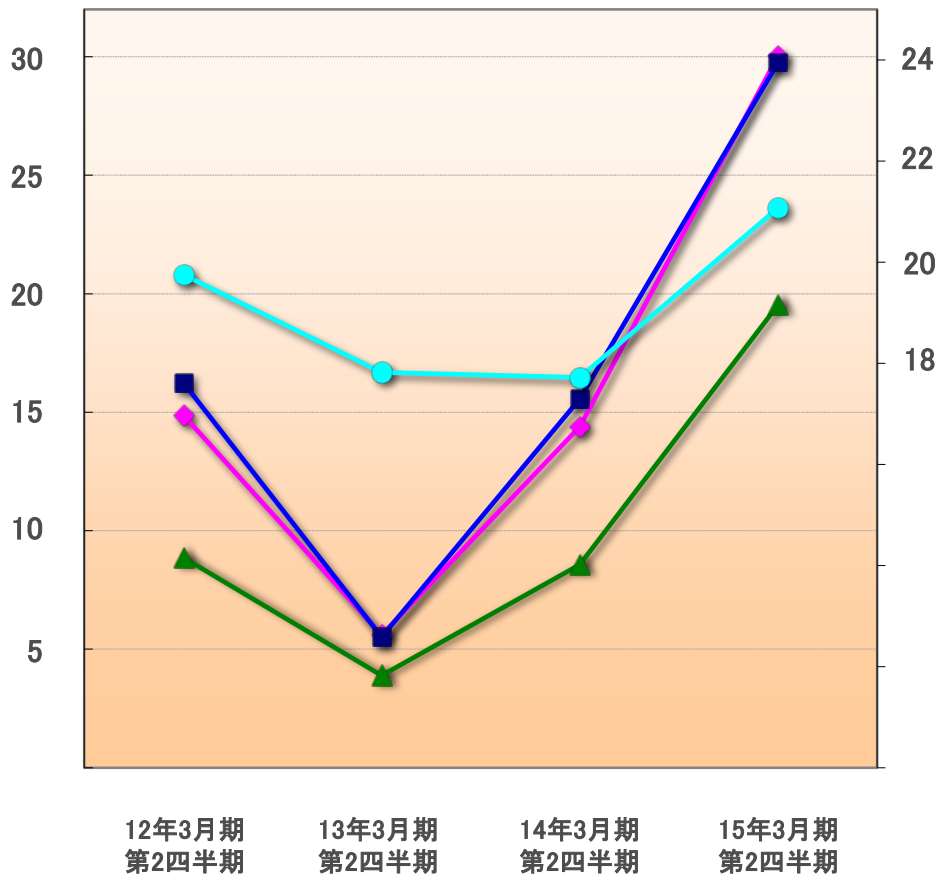
(単位:百万円)

連結利益推移

第2四半期においても20%超の粗利率を維持

累計利益額
(単位:億円)

粗利率
(単位:%)



粗利率 21.1%

- 高価格帯のパソコンの販売が引き続き堅調
- 欧州地域における好調なモニタ販売が、粗利率上昇に寄与

営業利益 30.0億円

- 増収及び粗利率の上昇により粗利額が大きく増加
- 販管費率は、連結子会社の増加もあり対前年比で0.8ポイント上昇

経常利益 29.7億円

- 営業外収益は主に受取利息と受取手数料
- 円安により0.6億円の為替差損計上

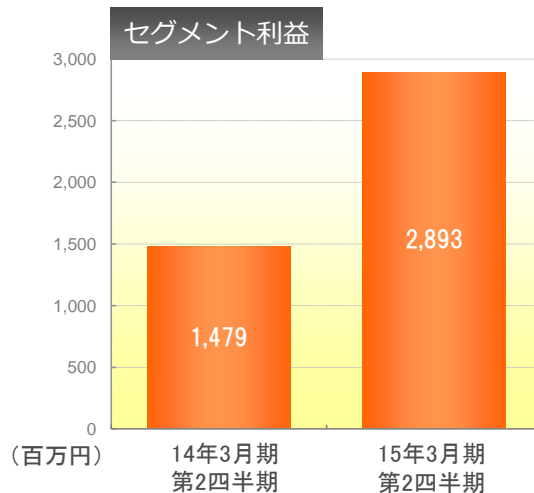
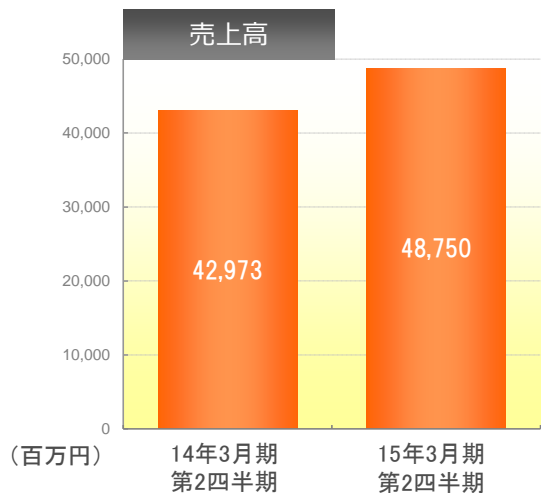
四半期純利益 19.5億円

- 特記すべき特別利益・損失の発生はなし

セグメント情報

PC事業のセグメント利益は前年実績からほぼ倍増

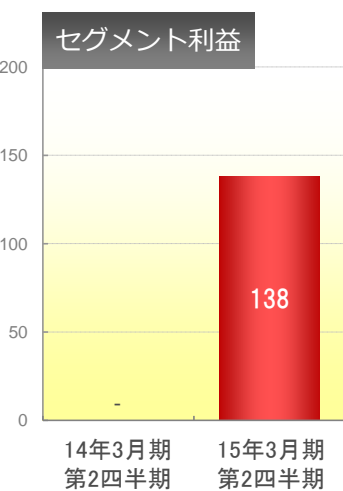
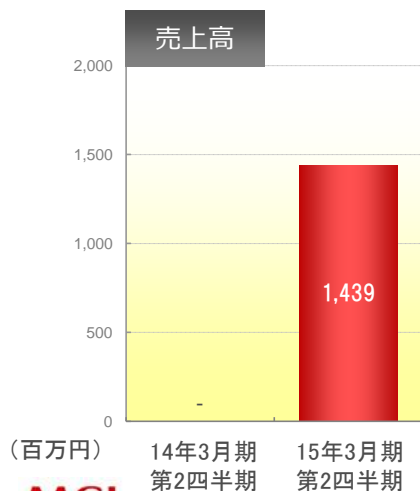
■ パソコン関連事業



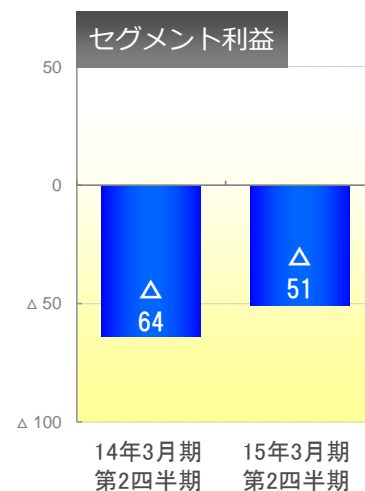
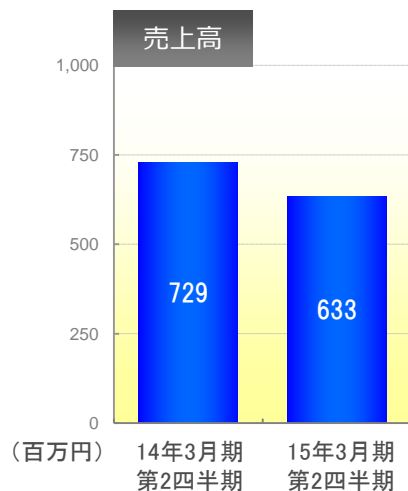
主な要因

- 買い替え需要の反動減の影響を受けながらも、EC販売、法人販売は堅調
- パーツの小売販売は低調に推移するも、代理店販売はソフトウェアやタブレット端末等が好調を維持
- モニタの欧州販売は、汎用モニタ、産業用タッチパネルモニタ、デジタルサイネージ製品が総じて伸長

■ 総合エンターテインメント事業



■ ICT関連事業



業績予想

厳しい市場環境を見込み、通期予想は修正せず

■ 2015年3月期 通期業績予想

	売上高	営業利益	経常利益	当期純利益
期 初 予 想	89,496	3,380	3,378	2,176
売 上 高 比 率	-	3.8%	3.8%	2.4%
7/30修正予想	97,171	4,135	4,231	2,747
売 上 高 比 率	-	4.3%	4.4%	2.8%
(参考) 前 期	104,003	4,061	4,005	1,812
対 前 年 増 減 率	△ 6.6%	1.8%	5.6%	51.6%

(単位:百万円)

配当予想

通期予想の据え置きにより、配当予想も据え置き

	2014年 3月期 (実績)	2015年 3月期 (期初予想)	2015年 3月期 (7/30修正予想)
年間1株当たり 配 当 金	5円46銭	6円55銭	8円48銭
配 当 性 向 (連 結)	15.0%	15.0%	15.0%
純資産配当率 (連 結)	1.4%	—	—

■ 本資料取扱上のご注意

本資料に記載された業績予想および将来予測は、作成時点で入手可能な情報に基づいて当社が判断・記載したものであり、不確実な要素を含んでいます。実際の業績は、様々な要因及び業況の変化により、記載されている予想とは大きく異なる可能性があることをご了承ください。

本資料の掲載内容については細心の注意を払っておりますが、未監査であり、その内容の正確性及び確実性を保証し、または約束するものではなく、今後予告なしに変更されることがあります。

本資料は情報の提供を目的としたものであり、当社が発行する有価証券の投資を勧誘することを目的としたものではありません。投資に関する決定は、ご自身のご判断において行っていただきますようお願いいたします。

本資料及びデータの無断転用・転載等をご遠慮ください。

【お問合せ先】

IR担当

TEL: 03-5821-7114