



成長可能性に関する説明資料

2014年12月26日

MRT株式会社 <6034>

医療を想い、社会に貢献する。

Index

- I. 会社概要**
- II. 事業内容**
- III. 市場環境**
- IV. 成長戦略**



I . 会社概要

会社概要



会社名	MRT株式会社
事業内容	インターネットを活用した医師を中心とする医療人材紹介事業
所在地	東京都新宿区西新宿1-26-2 新宿野村ビル36階
設立年月日	平成12年1月26日
資本金	4,900万円（平成26年10月末現在）
代表者	代表取締役社長 馬場 稔正

沿革



東京大学医学部附属病院の医師
(互助組織形態)

附属病院の医師の互助組織として、医師同士が信頼関係のもと外勤（代診）を相互に紹介する仕組みを形成

2000年1月

MRT
(株式会社形態)

互助組織で形成された仕組みをインターネット技術を活用してシステム化させ、より多くの医師及び医療機関に対し外勤を紹介

強み



「インターネットを活用」した「医師中心」の
医療分野人材紹介事業

「現役医師」が設立した「医師視点」
のサービス

「医師ネットワーク」に強み

II. 事業内容

サービスの内容



外勤紹介サービス
(非常勤医師紹介)



非常勤を希望する医師
会員及び医療機関同士
が、当社の人材紹介シ
ステムを利用して反復
継続的にマッチングを
行うサービス。

転職紹介サービス
(常勤医師紹介)



常勤医師紹介専任ス
タッフが、直接面談
を行い、会員医師の
要望を把握した上
で、求人側の医療機
関と転職（常勤医
師）希望の医師を
マッチングするサー
ビス。

医局向けサービス

ネット医局[®]

医局の管理業務を支
援するグループウェ
アを提供するサービ
ス。

サービスの特徴

医師ネットワーク

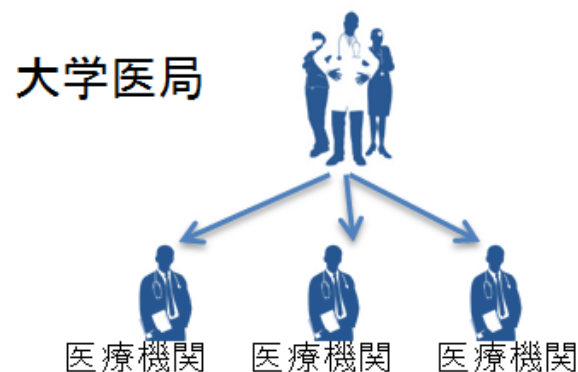
口コミで形成された医師ネットワークによる事業基盤

自動マッチング

快適かつ迅速に外勤探しができるように、インターネット技術を活用した外勤紹介システムを構築しており、原則、医師と医療機関とを反復継続的に自動マッチング

医局とは

- ・教授を中心とした医師同士の相互扶助組織として存在し、各医局には、**数人から数百人の医師が属しています。**
- ・大学、診療科毎に存在し、教育・研究の場を提供する他、**医師の人事**業務も統制しています。
- ・大学病院以外の医療機関の多くは、**医局の人事**により医師が供給（派遣）され、運営が成り立っています。




大学医局だけでも
全国で2000以上存在

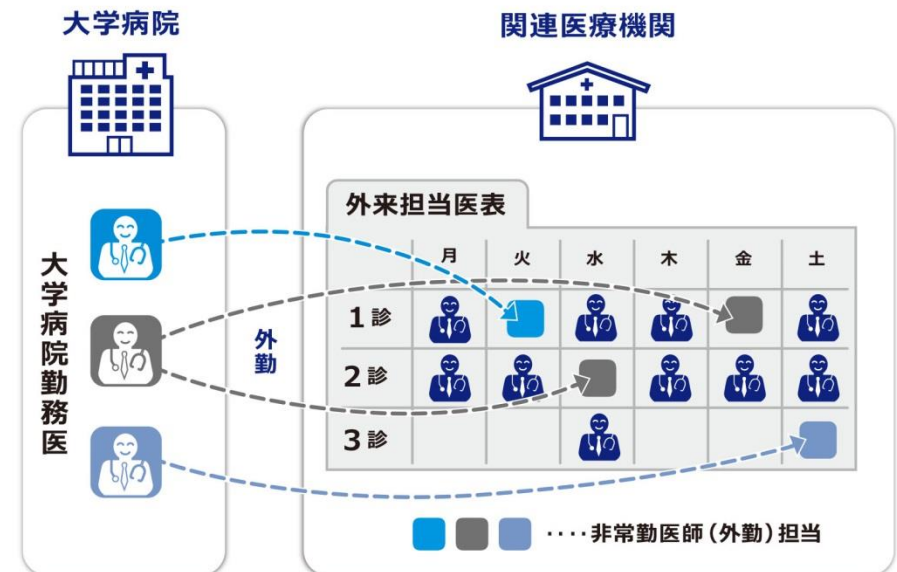


外勤とは

大学病院で勤務している医師が、大学病院系列市中病院を含む大学病院以外の関連医療機関に勤務することがあります。



大学病院以外での勤務は、医師間では「外勤」と呼ばれ、医師は大学医局の指示のもと外勤を行っております。



外勤紹介サービス（Gaikin）の流れ



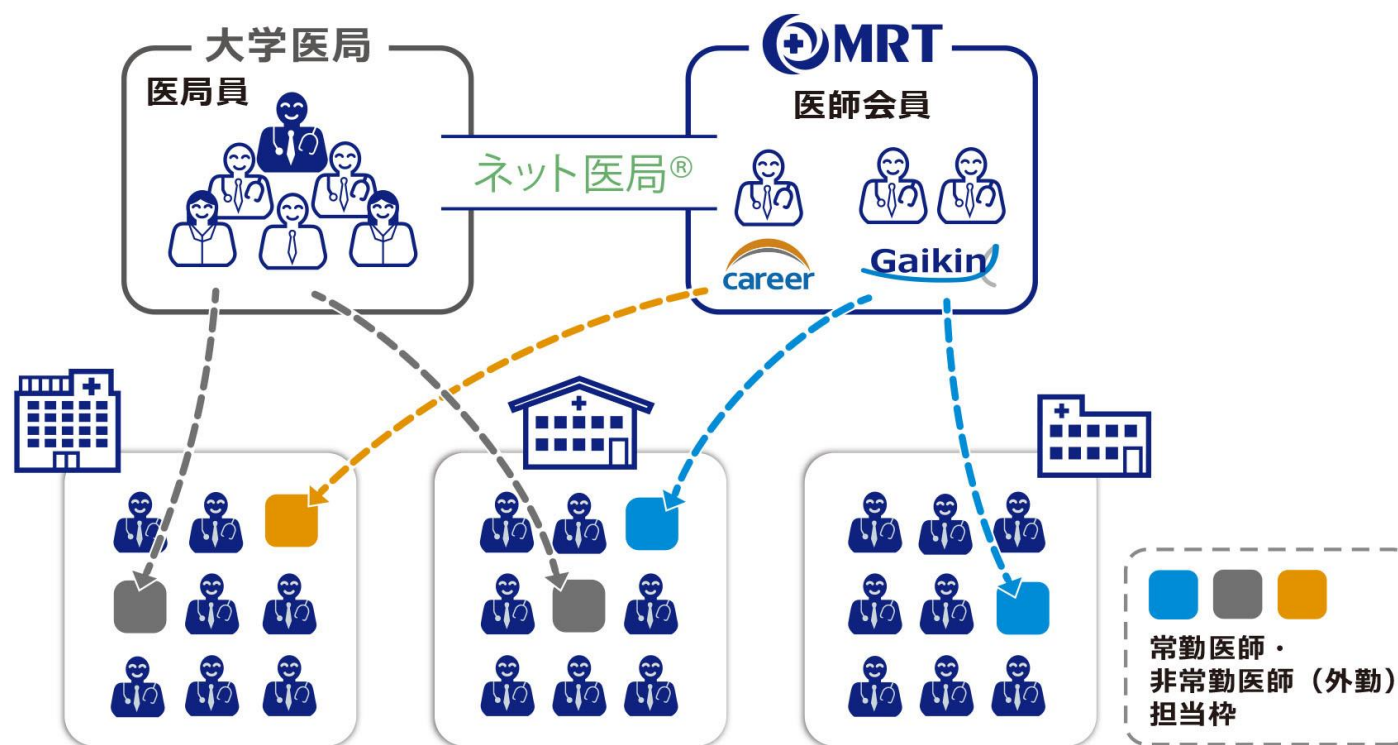
ネット医局®



- 医局業務を支援するネット医局®を活用することで、医局にとっては、医局の管理業務の大幅な効率化、省力化が図られることが期待される一方で、当社にとっては、医局単位で医師をカバーし、全国的に医師会員数を増やすことが可能となります。現在、ネット医局®で提供しているサービスの一例は次のとおりであります。



市中病院への医師供給という医局機能を補完



III. 市場環境

中期的な国内医師需要の動向

医療ニーズ増加 + 医師供給不足

➡ **売り手市場**

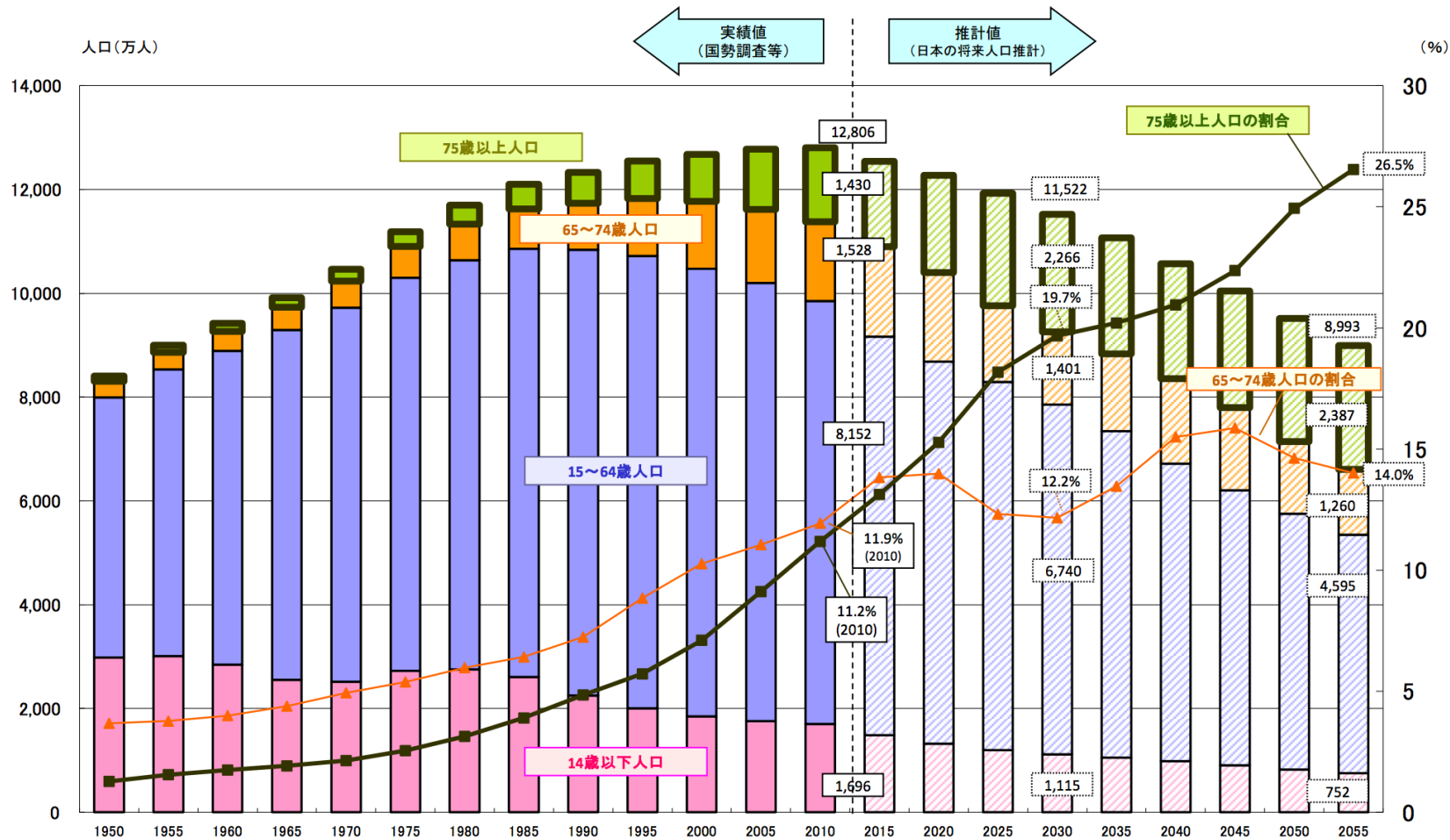
地域格差の存在

➡ **インターネットの利用価値大**

医師流動化の活発化

➡ **医局との関係性による競争優位性の確保**

医療ニーズ増加 (75歳以上人口の割合増加)

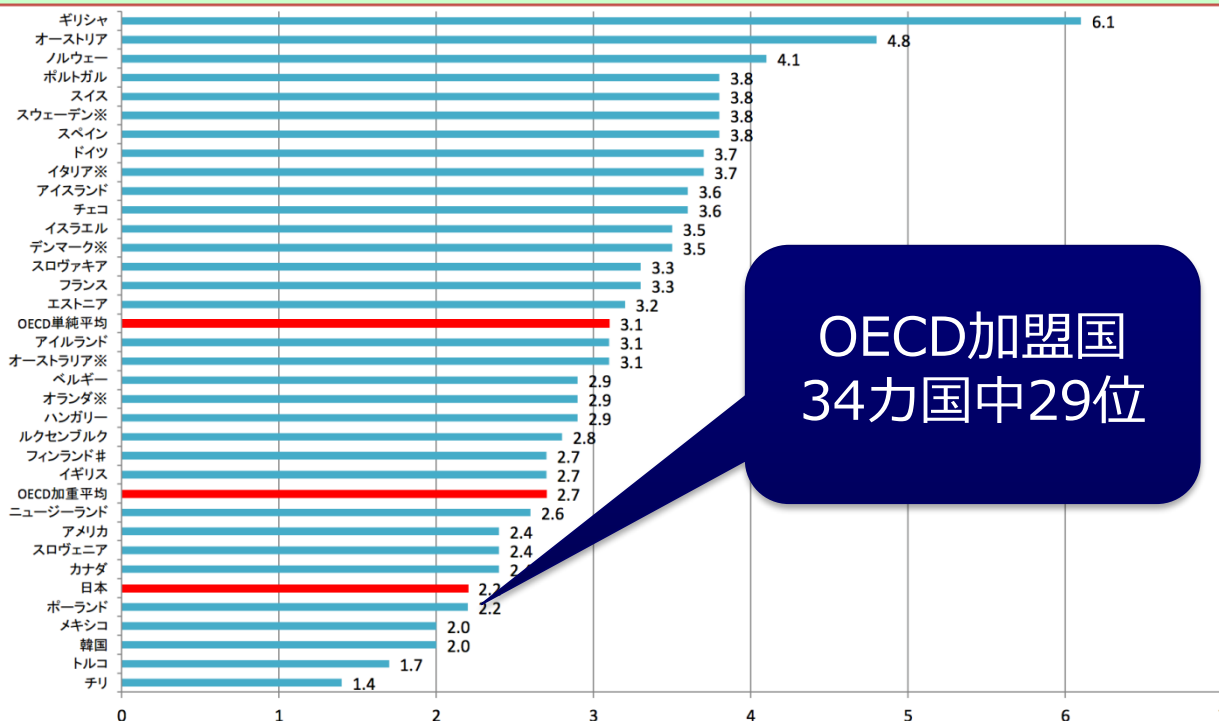


資料：2005年までは総務省統計局「国勢調査」、2010年は総務省統計局「推計人口(平成22年10月1日推計)」、2010年以降は国立社会保障・人口問題研究所「日本の将来推計人口(平成18年12月推計)中位推計」
 出典：厚生労働省

医師供給不足



人口1000人当たり臨床医数の国際比較(2010年(平成22年))



OECD加盟国
34カ国中29位

国内において常に供給不足
平均14ポイント不足

OECD諸国の1,000人当たり医師数国際比較(2010年)
出典:厚生労働省

	現員医師数A	必要求人医師数B	倍率 (A+B)/A	(参考)	
				必要医師数C	倍率 (A+C)/A
正規雇用	132,937	16,488	1.12	21,588	1.16
短時間正規雇用	3,532	617	1.17	817	1.23
非常勤	30,594	1,183	1.04	1,628	1.05
計	167,063	18,288	1.11	24,033	1.14

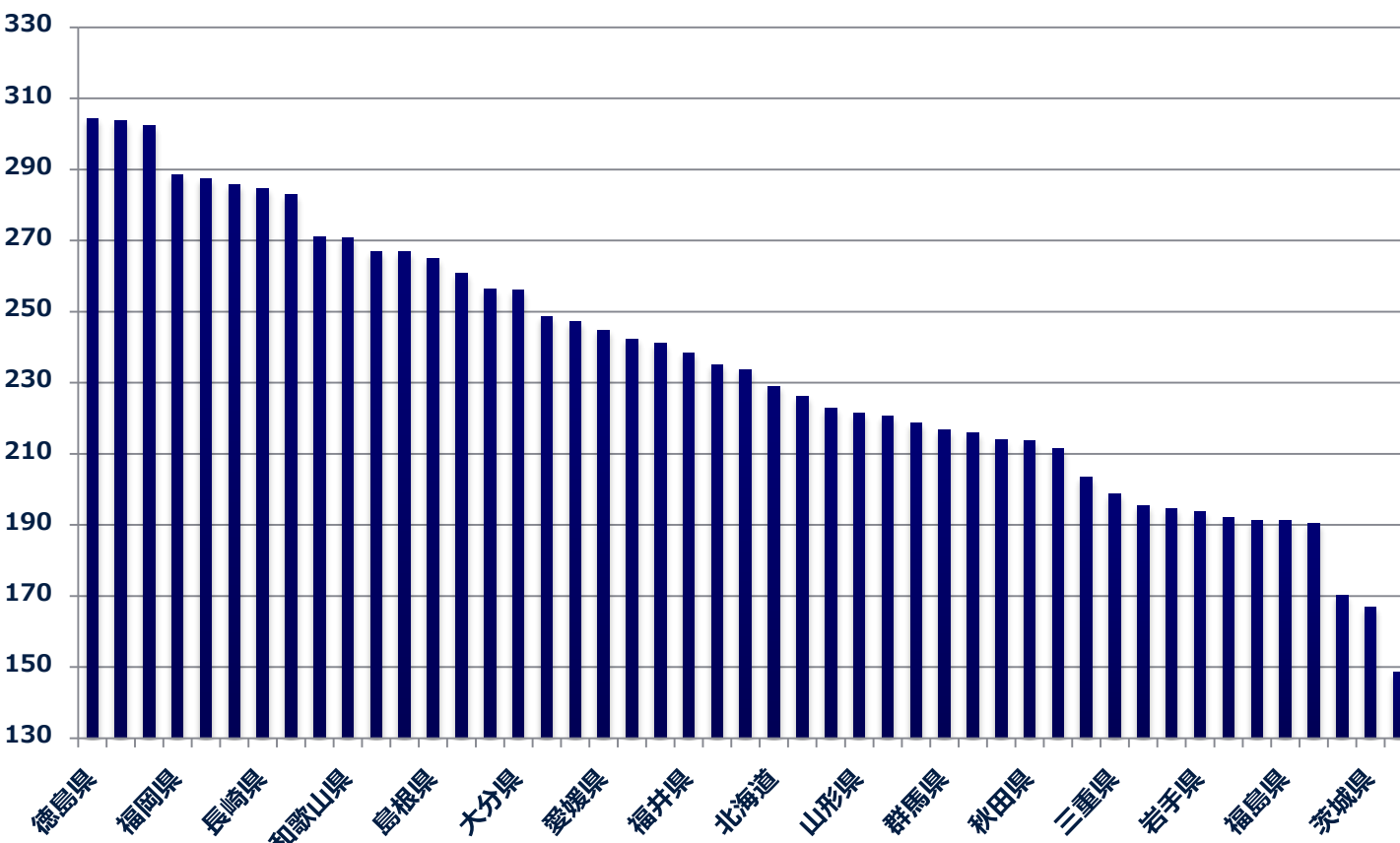
2010年必要医師数実態調査
出典:厚生労働省

医師の地域偏在（地域格差2倍）

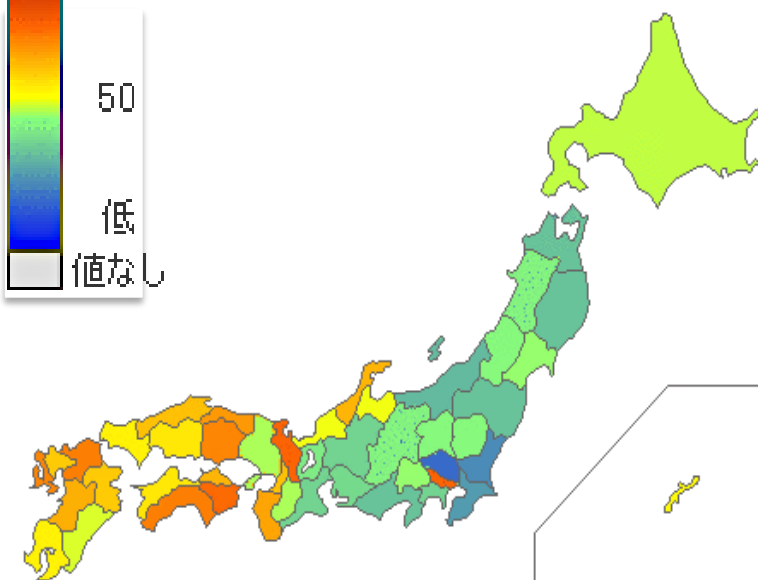
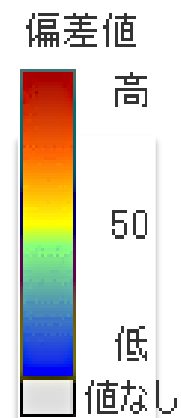


都道府県別10万人あたりの医師数

(医師数/人口10万人)



「西高東低」の医師分布

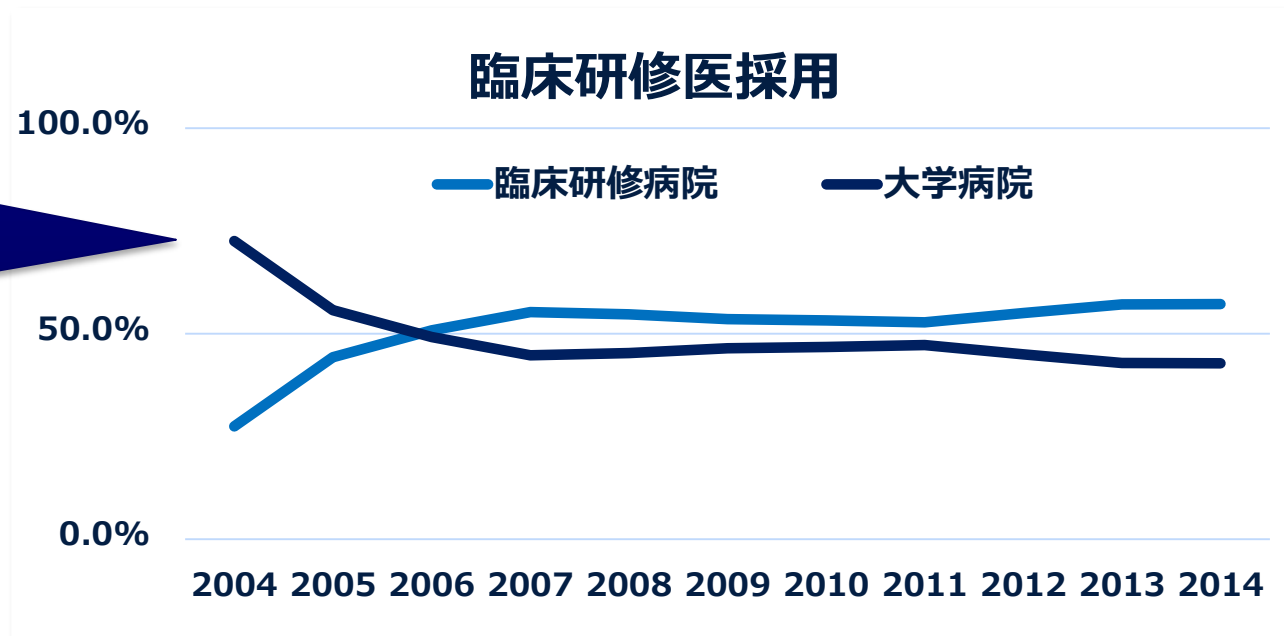


出典：厚生労働省「平成22年医師／歯科医師／薬剤師調査の概要」平成23年12月6日付」に基づき当社作成

医師流動化の活発化



2004年臨床研修制度により、大学病院の臨床研修医採用比率が70%から40%台に低下

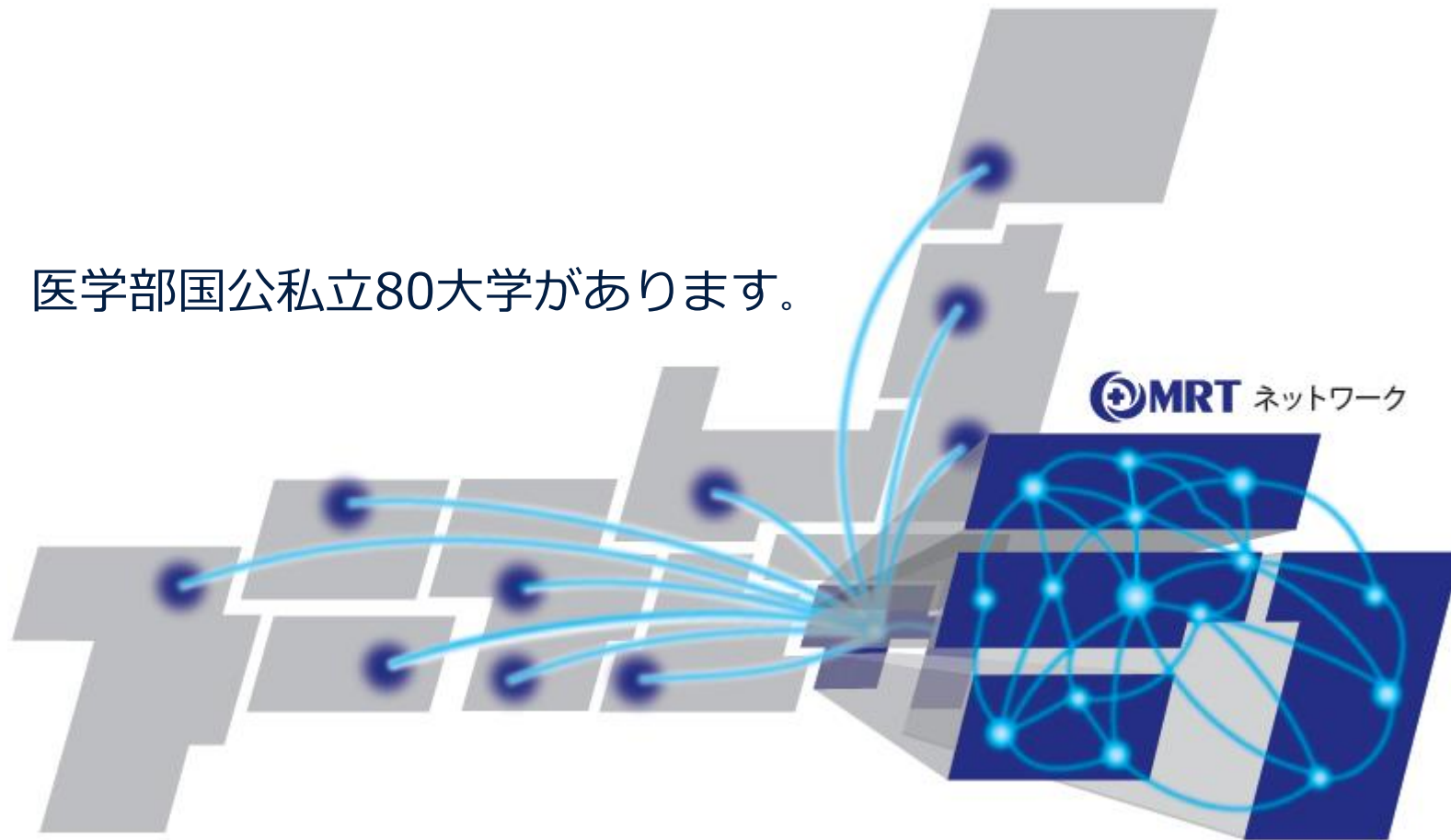


出典：厚生労働省 平成26年度臨床研修医の採用実績

IV. 成長戦略

サービス強化の取組み (1都3県から全国へ)

医学部国公立80大学があります。



事業規模拡大と新規事業戦略

- 全国展開および医局向けサービスによる事業規模の拡大と競争力強化
- コンシューマー向けサービスなどの新規市場開拓

