


2015年3月期 第3四半期決算 補足説明資料

2015年1月29日



インフォコムグループは、
ICTの**進化**を通じて、
社会のイノベーションに
貢献します。

2015年3月期 第3四半期決算 ハイライト (連結)

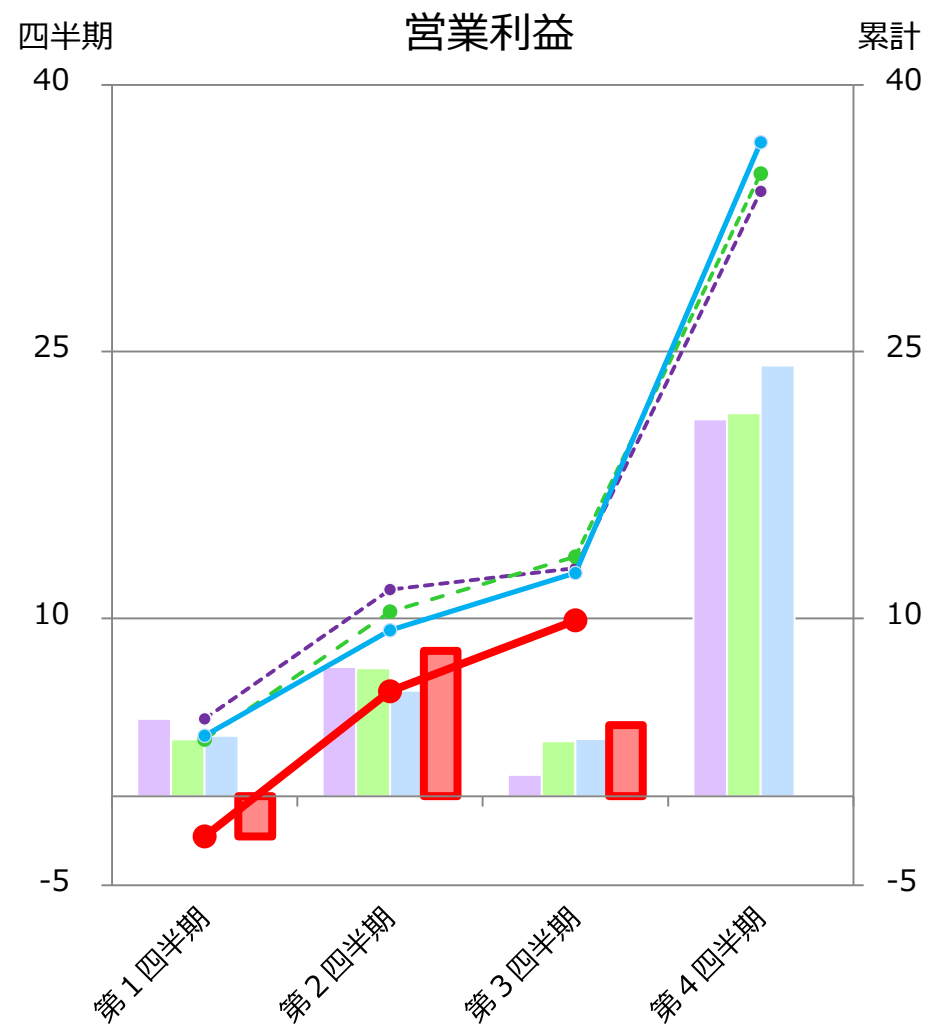
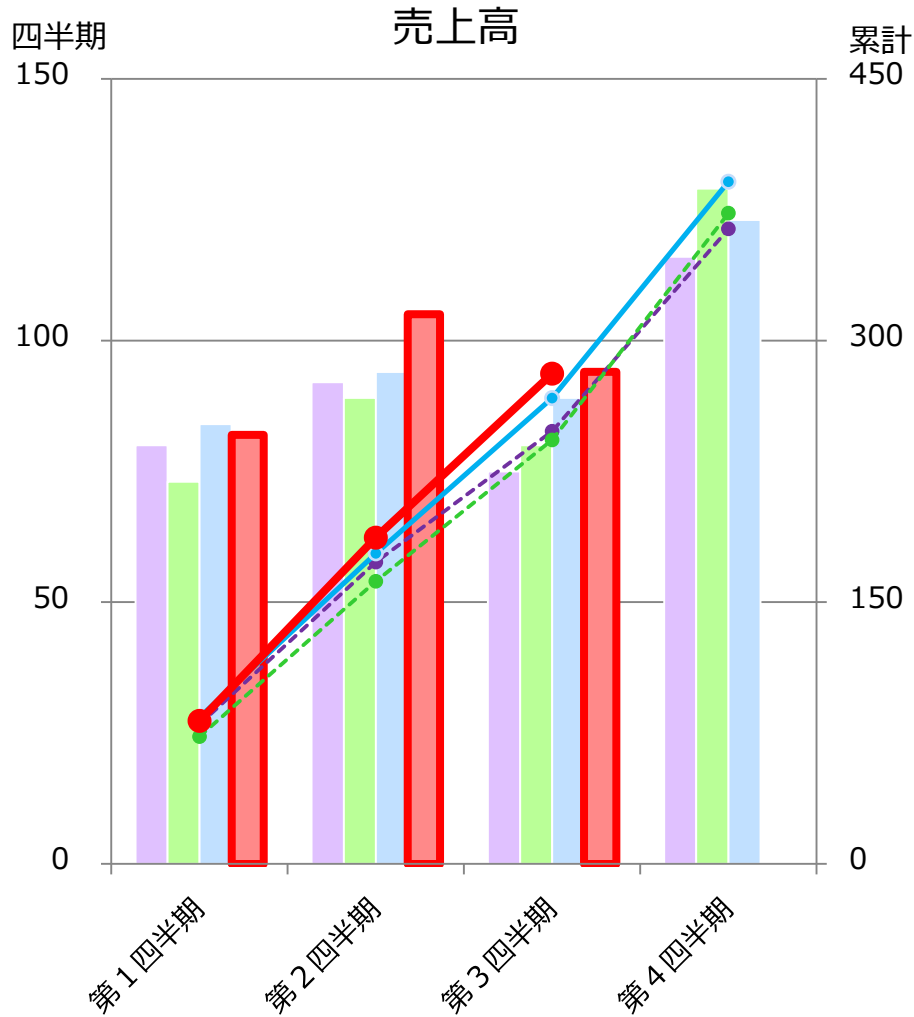
(単位：億円、%)	2014年3月期 第3四半期累計	2015年3月期 第3四半期累計	前年同期比	
	金額	金額	増減額	増減率
売上高	267.6	281.0	+13.4	+5.0
営業利益 (営業利益率)	12.5 (4.7)	9.8 (3.5)	△2.6	△21.2
経常利益	12.5	10.2	△2.3	△18.4
四半期純利益	5.8	3.7	△2.1	△35.9

▶前年同期比：增收減益

第2四半期に続き、第3四半期も過去最高の収益を記録し、累計期間の業績は改善

売上高および営業利益の推移

四半期 2012年3月期 2013年3月期 2014年3月期 2015年3月期 (単位：億円)
 累計



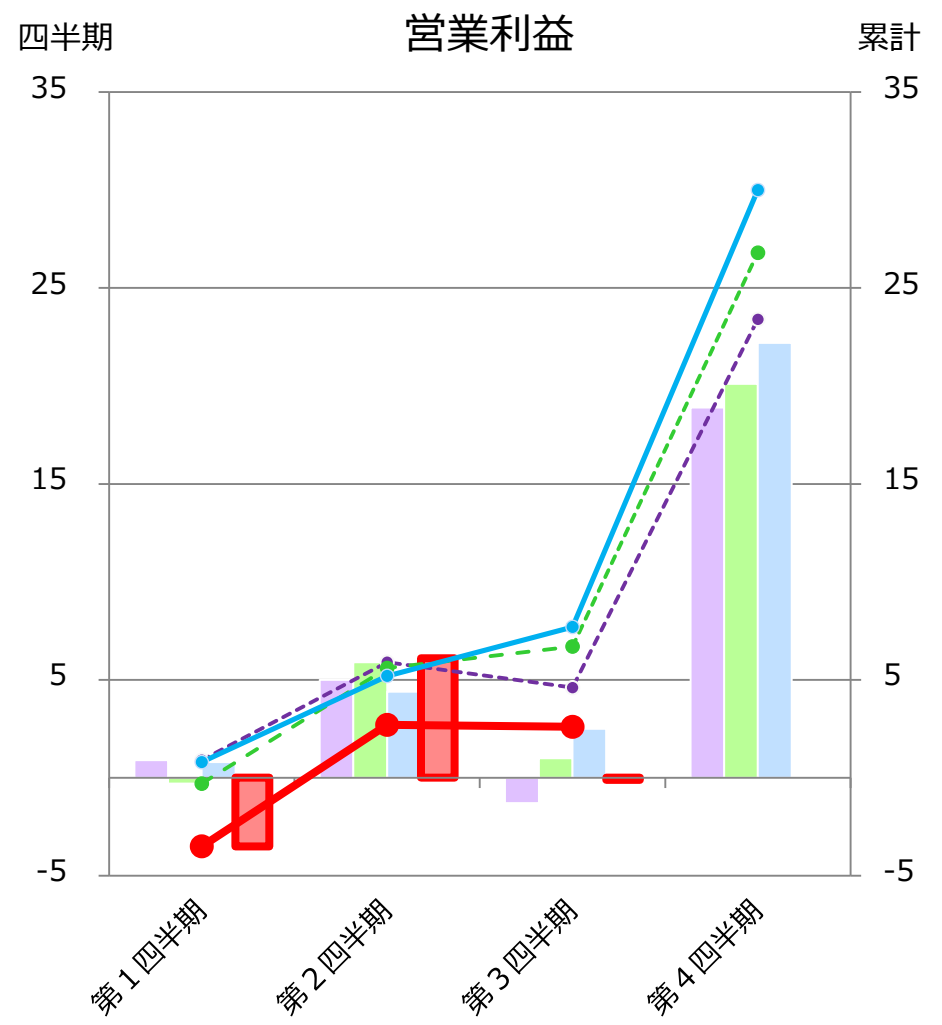
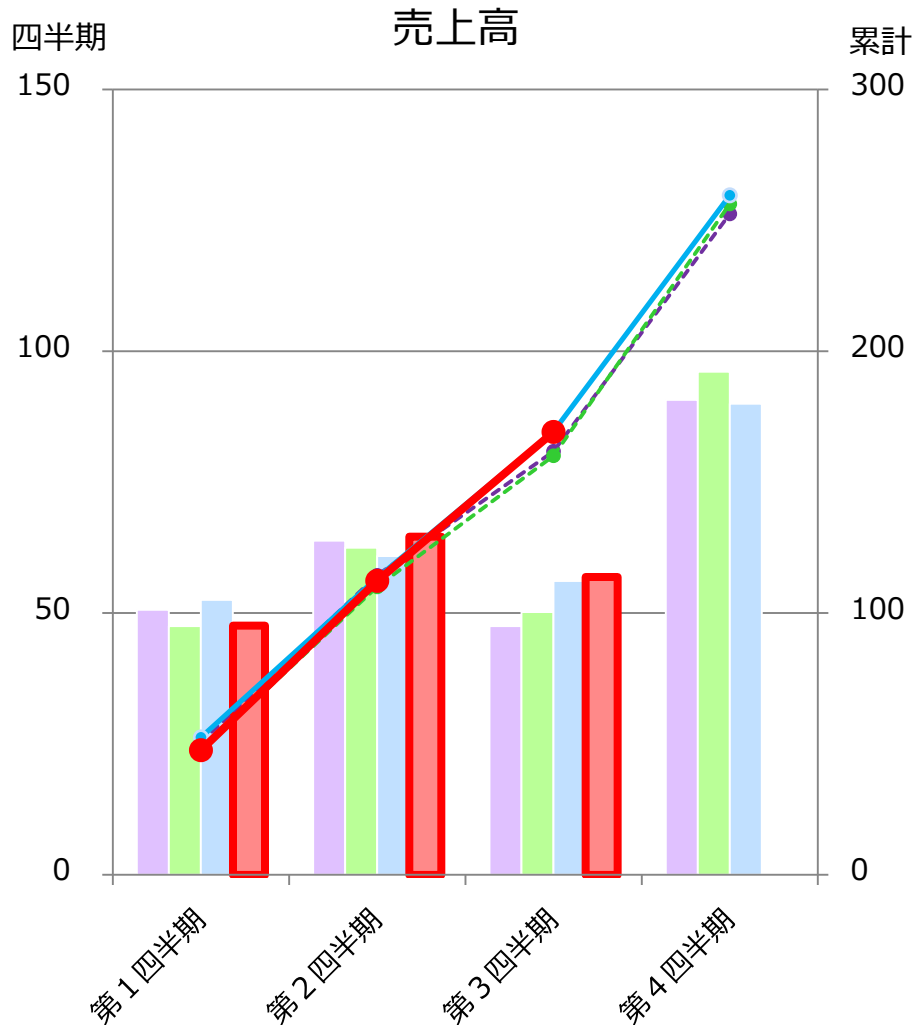
ITサービス・セグメントの業績（連結）

(単位：億円、%)	2014年3月期 第3四半期累計	2015年3月期 第3四半期累計	前年同期比	
	金額	金額	増減額	増減率
売上高	169.3	169.2	△0.1	△0.1
営業利益	6.6	2.5	△4.0	△61.1
(営業利益率)	(3.9)	(1.5)		

- 売上高 : 消費税増税前の駆け込み需要の反動を受けた病院向けシステムの販売も回復し、累計売上高は前期並みに改善
- 営業利益 : 売上高を構成する各事業の比率が変わったことの影響を受け前年同期に比べ減益

ITサービス・セグメント 売上高および営業利益の推移

四半期 2012年3月期 2013年3月期 2014年3月期 2015年3月期 (単位：億円)
 累計



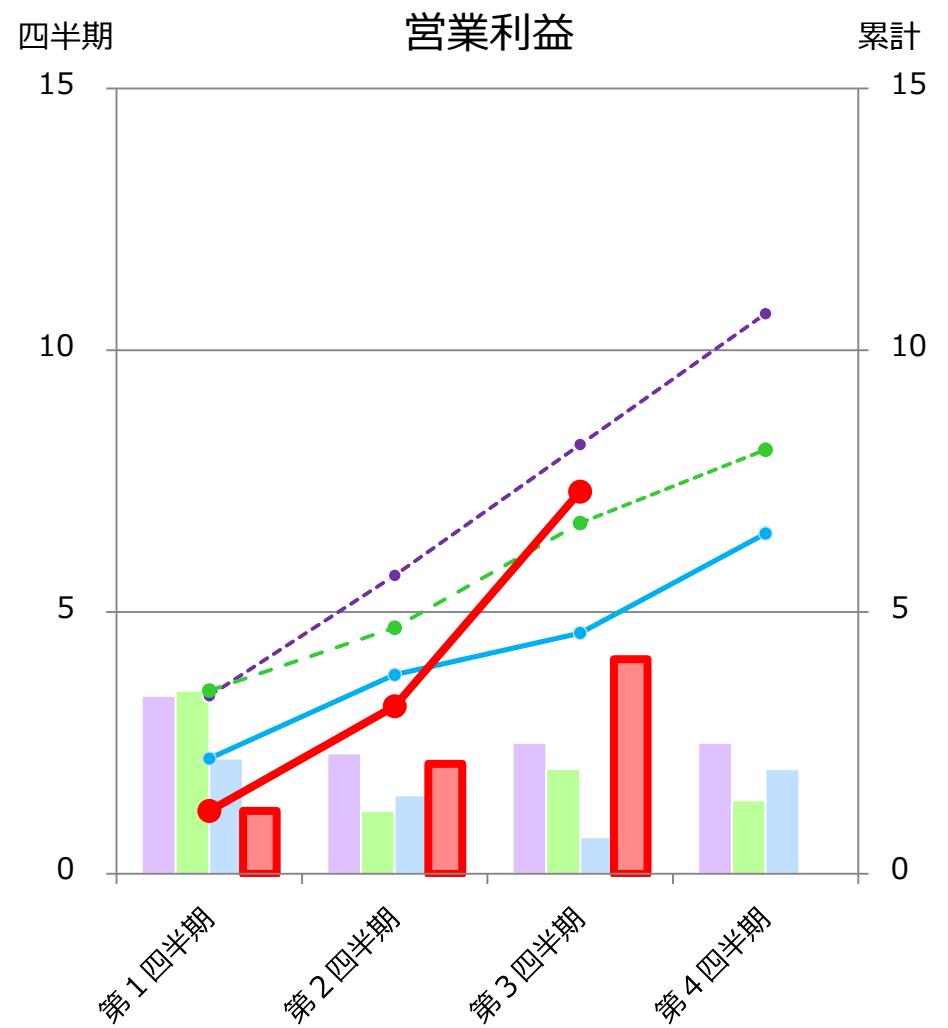
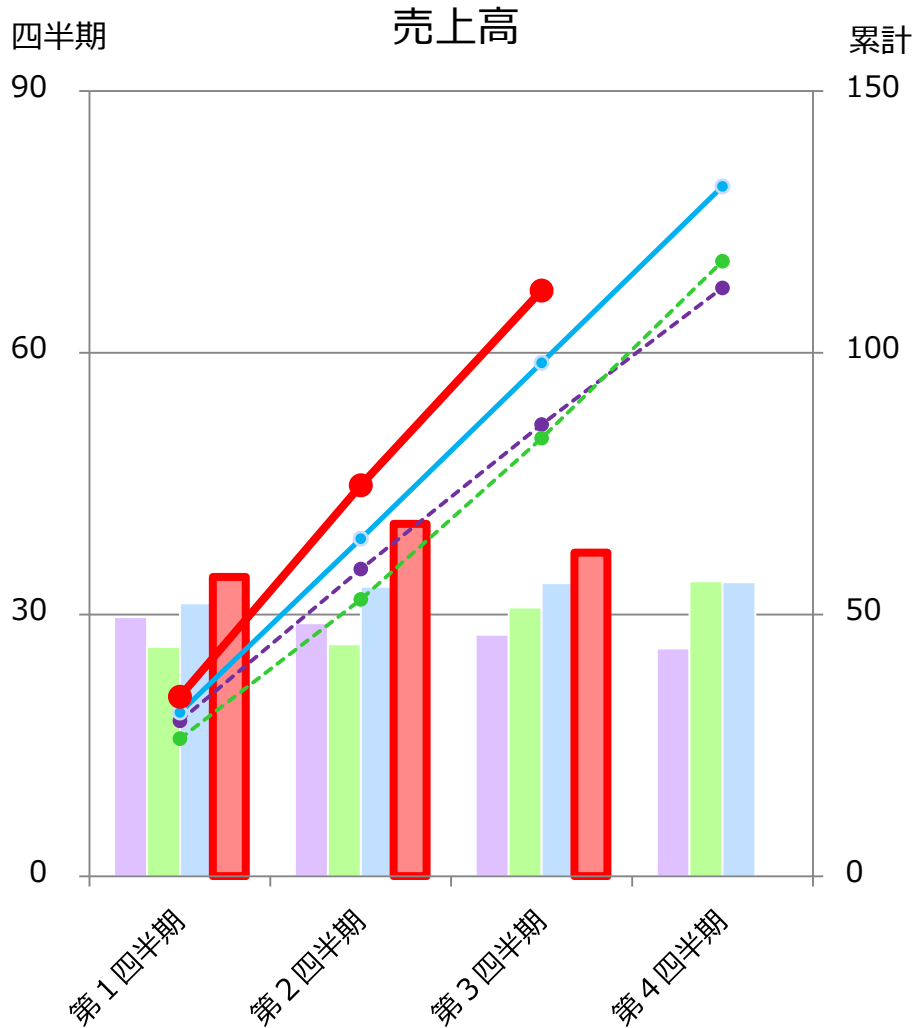
ネットビジネス・セグメントの業績（連結）

(単位：億円、%)	2014年3月期 第3四半期累計	2015年3月期 第3四半期累計	前年同期比	
	金額	金額	増減額	増減率
売上高	98.2	111.8	+13.5	+13.8
営業利益	5.8	7.3	+1.4	+24.8
(営業利益率)	(6.0)	(6.5)		

- 売上高：電子書籍配信サービスが好調
- 営業利益：電子書籍配信サービスの売上高伸長、並びにeコマースの構造改革効果が発現

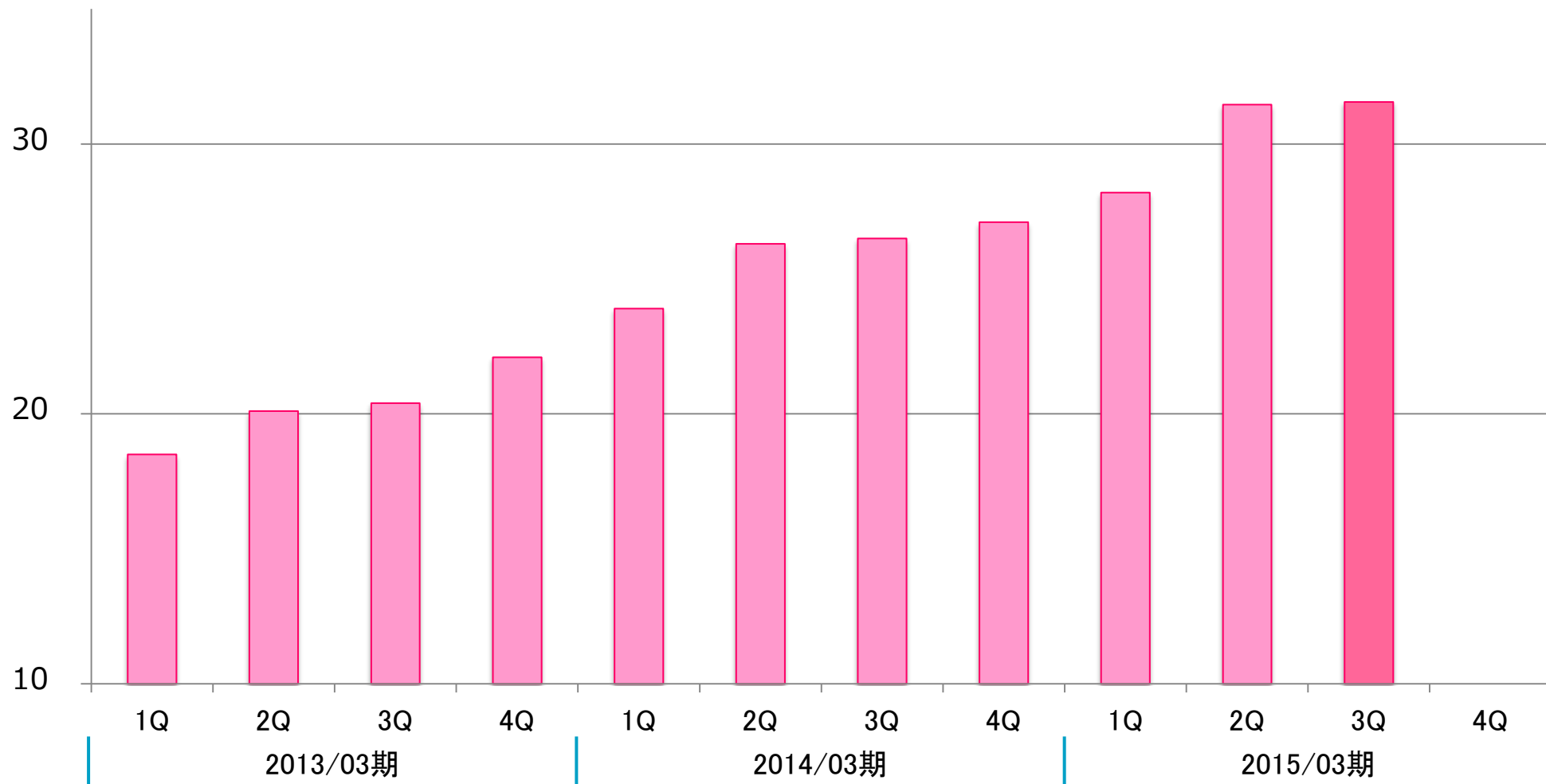
ネットビジネス・セグメント 売上高および営業利益の推移

四半期 2012年3月期 2013年3月期 2014年3月期 2015年3月期 (単位：億円)
 累計



ネットビジネス事業 ～電子書籍配信サービス 業績推移～

単位：億円



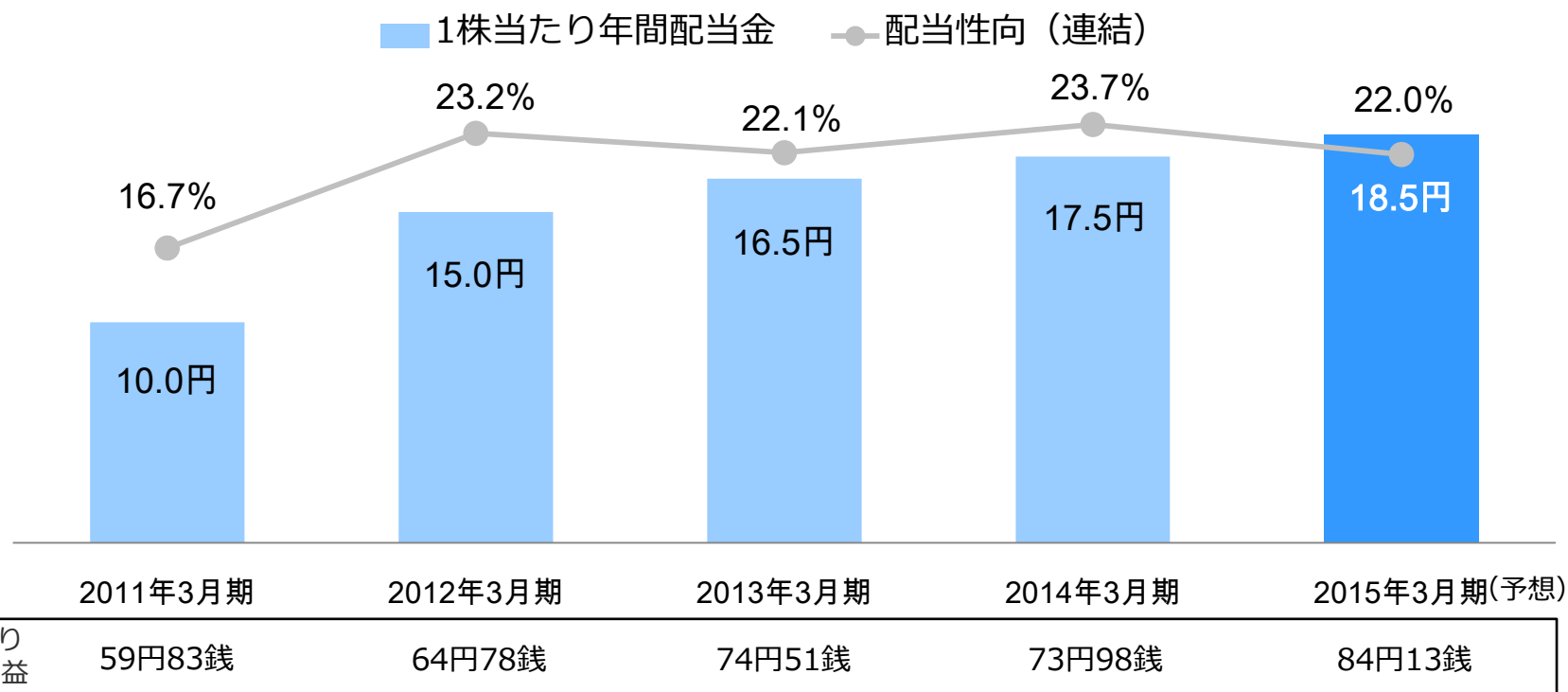
- 月間売上高が7月に10億円を超え好調を継続
- 2015年3月期 2Q、3Qの伸び率は計画どおり

2015年3月期 通期業績予想（連結）

(単位：億円、%)	2014年3月期 実績			2015年3月期 予想			
	上期	下期	通期	上期 (実績)	下期	通期	前年同期比
売上高	177.9	213.4	391.3	186.9	243.0	430.0	+38.6
営業利益	9.3	27.4	36.7	5.9	34.1	40.0	+3.2
経常利益	9.3	27.5	36.8	6.1	33.8	40.0	+3.1
当期純利益	5.4	15.0	20.4	2.4	20.6	23.0	+2.5
1株当たり 当期純利益(円)	73.98			84.13			10.14
ROE (%)	11.1			12			

- 第2四半期に続き、第3四半期も過去最高の収益を記録し、累計期間の業績は改善しているため、通期業績予想は変更無し
- ・ ITサービスは売上高と利益が集中する第4四半期に向けて堅調に回復
- ・ ネットビジネスは前年を上回って好調に推移

株主還元



(注) 当社は、2013年10月1日付で、普通株式1株につき200株の割合で株式分割を実施しました。
株式分割前の1株当たり年間配当金および1株当たり当期純利益は株式分割を考慮した数値に修正しております。

- 配当 : 2015年3月期は1円の増配を予定 (変更無し)
- 自己株式取得 : 必要に応じて機動的に実施予定
- 株主優待 : 2014年9月30日現在の株主名簿記載の1単元以上保有株主様を対象に実施

担当窓口

本資料は、当社の会社説明・業績説明に関する情報の提供を目的としたものであり、当社が発行する有価証券に対する投資の勧誘を目的としたものではありません。

また、本資料で取り扱う数値は原則億円単位としており、経営指標や増減率については一部を除き億円単位の数値で算出しています。

本資料は一部を除き2014年12月31日現在のデータに基づいて作成しています。

本資料に記載された会社名、サービス名及び製品名などは該当する各社の商標又は登録商標です。

本資料に記載された意見や予測などは資料作成時点の当社の判断であり、その情報の正確性や完全性を保証、約束するものではなく、また今後予告なしに変更させていただくことがあります。



問い合わせ先

インフォコム株式会社

広報・IR室長 田中新也

TEL : 03-6866-3160