

SHOWA

決算説明会

- 2015年3月期（107期）第3四半期 実績
- 2015年3月期（107期）通 期 予想

概要説明 取締役執行役員
管理本部長 松村 哲也

2015年1月29日

株式会社ショーワ

SHOWA

2015年3月期(第3四半期) 概要説明

**取締役執行役員
管理本部長
松村 哲也**

連結決算概要(第3四半期・第1-3四半期)

(億円)

損益状況	第3四半期(3ヶ月間)				第1-3四半期(9ヶ月間)			
	14年3月期 前第3四半期	15年3月期 当第3四半期	増減額	増減率	14年3月期 前1-3四半期	15年3月期 当1-3四半期	増減額	増減率
売上高	670.7	685.5	14.8	2.2%	2,052.3	2,002.2	△50.1	△2.4%
営業利益	48.1	43.6	△4.5	△9.2%	156.2	122.1	△34.1	△21.9%
経常利益	50.9	53.2	2.3	4.6%	161.9	140.9	△21.0	△13.0%
当期純利益	30.4	39.8	9.4	31.2%	42.0	77.5	35.5	84.5%
1株当り 当期純利益	39円96銭	52円42銭	12円46銭	31.2%	55円32銭	102円08銭	46円76銭	84.5%
為替レート								
米ドル	99円	115円	16円	16.2%	97円	107円	10円	10.3%
人民元	16.2円	18.6円	2.4円	14.8%	15.7円	17.3円	1.6円	10.2%

※経常～当期利益の変化△13.4
 再編費用△3.8 株式売却+14.2
 固定資産売却・減損損失△1.4
 税金費用△14.4 少数損益△8.0

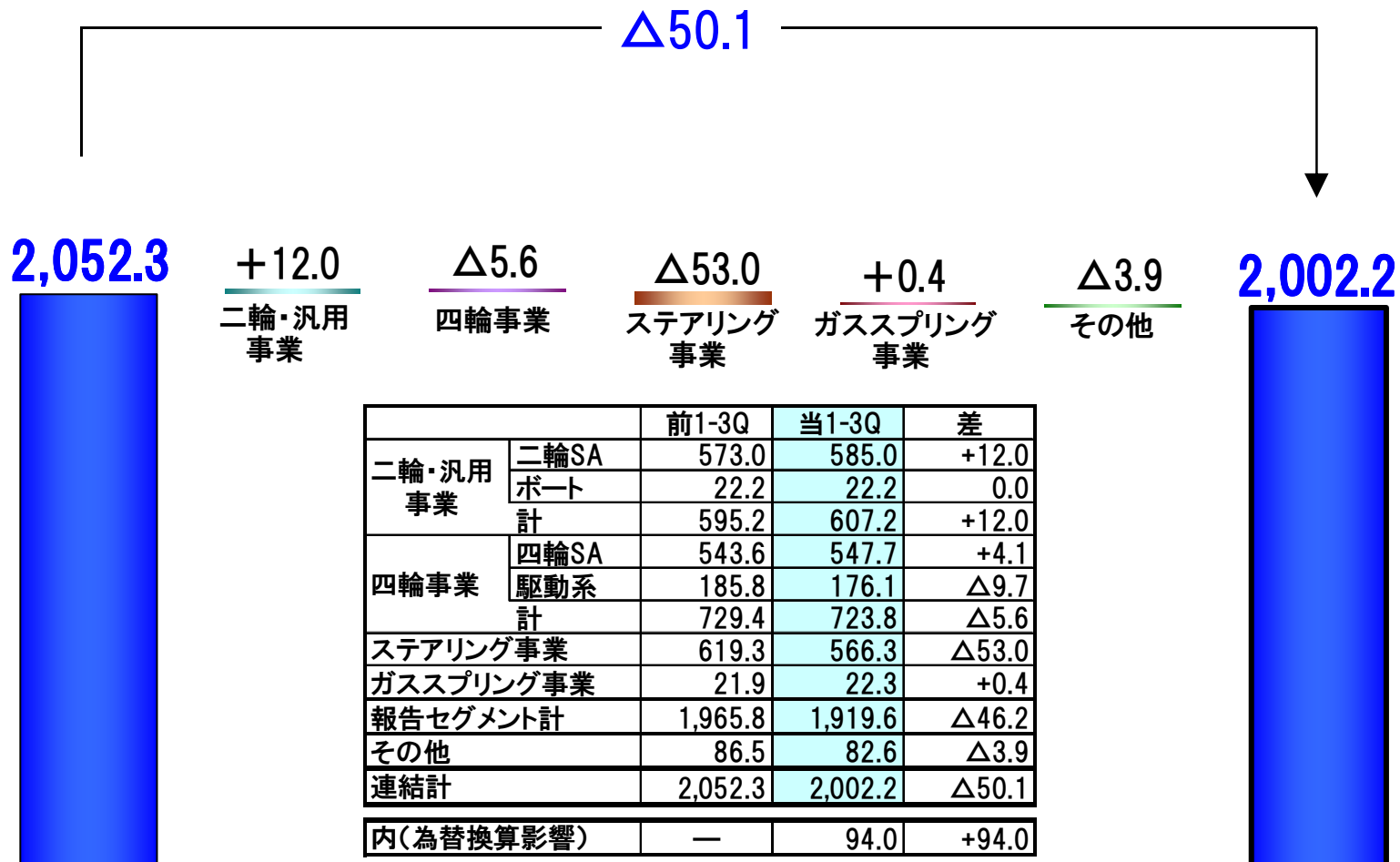
※経常～当期利益の変化△63.4
 再編費用△5.4 株式売却+14.2
 固定資産売却・減損損失△3.4
 税金費用△45.8 少数損益△23.0

(金額は表示未満を四捨五入で記載)

※当期より、セグメント情報の算定方法を変更したため、前第1-3四半期の金額も組み替えて表示しています

売上高事業別増減(第1-3四半期)

(億円)

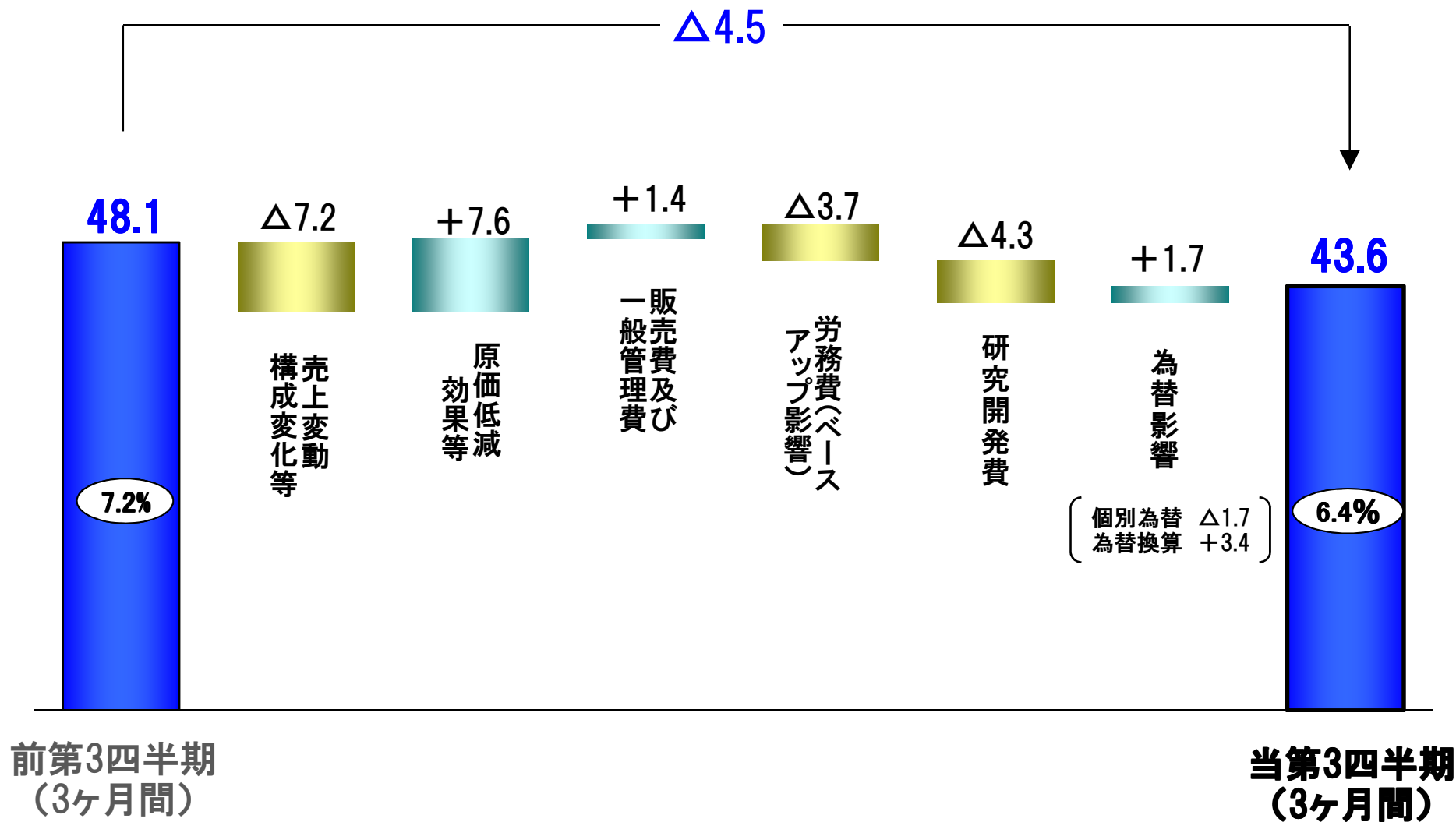


前第1-3四半期
(9ヶ月間)

当第1-3四半期
(9ヶ月間)

営業利益要因別増減(第3四半期)

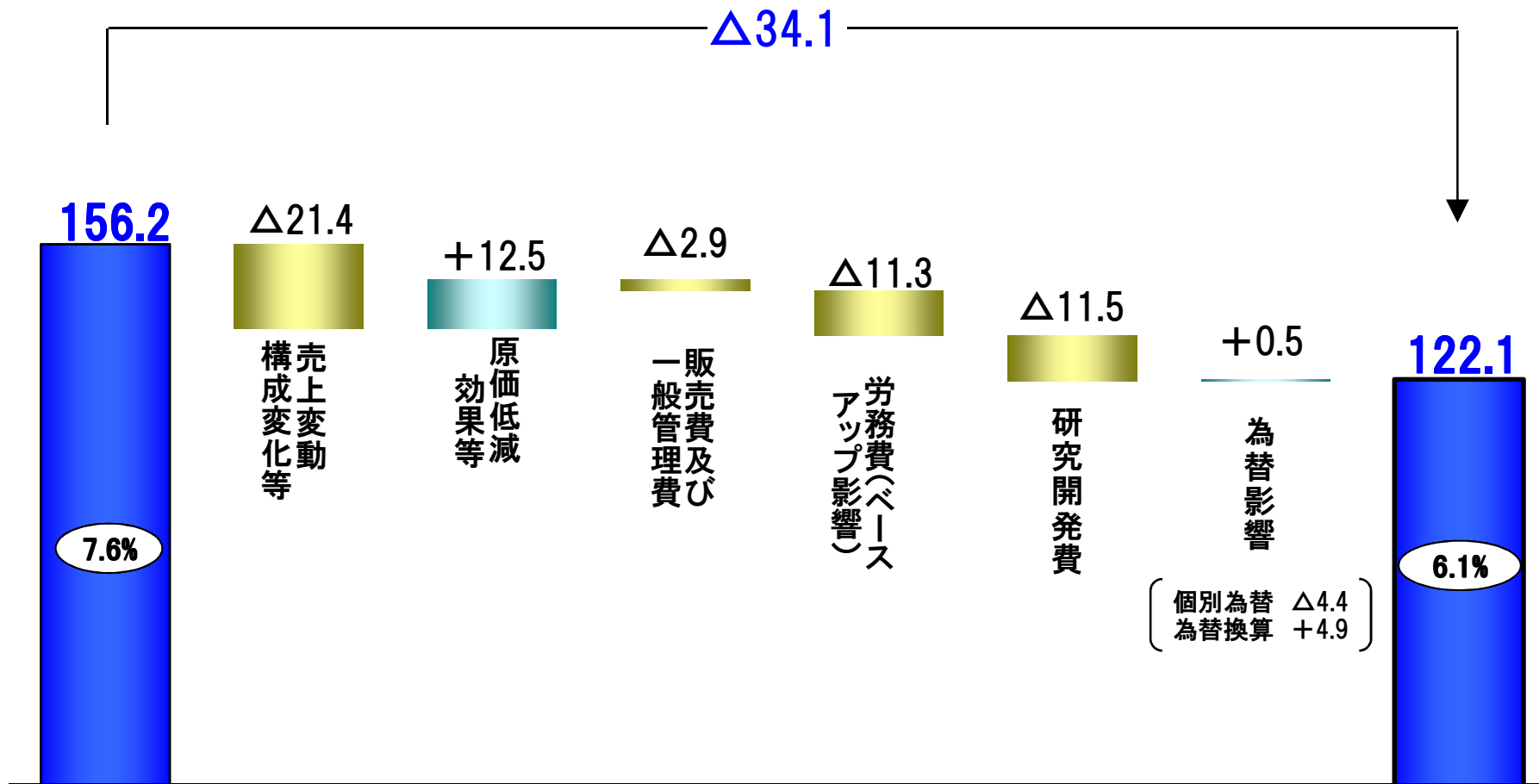
(億円)



※第2四半期より、「販売費及び一般管理費の増減」を、
表示したため、第1四半期の数値も組替えています

営業利益要因別増減(第1-3四半期)

(億円)



前第1-3四半期
(9ヶ月間)

当第1-3四半期
(9ヶ月間)

※当期より、セグメント情報の算定方法を変更したため、前年の各四半期の金額も組み替えて表示しています

二輪・汎用事業

(億円)

	2013年度				2014年度		
	第1四半期	第2四半期	第3四半期	第4四半期	第1四半期	第2四半期	第3四半期
売上高	196.4	212.6	186.2	187.2	202.6	194.7	209.9

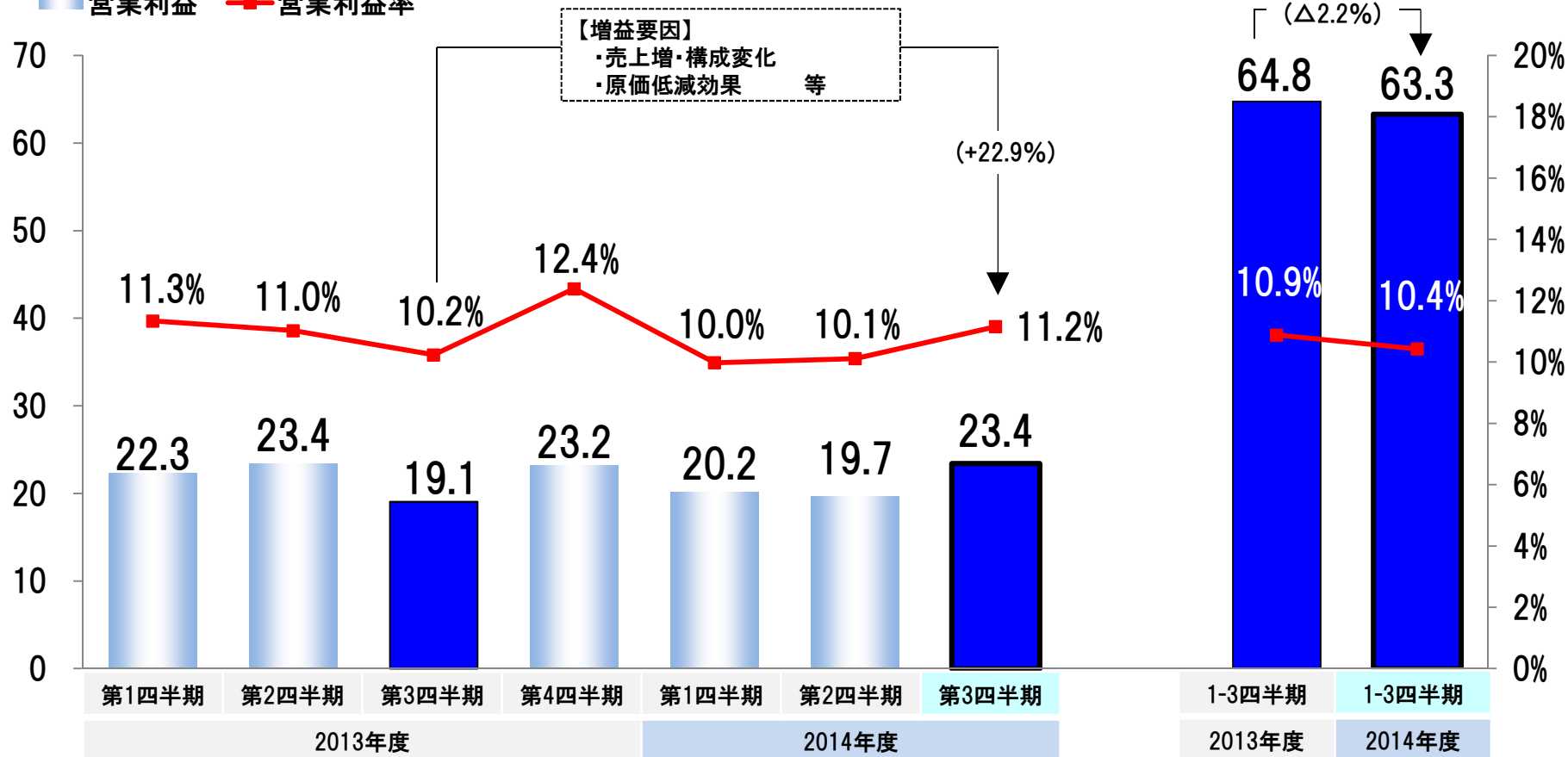
2013年度	2014年度
1-3四半期	1-3四半期
595.2	607.2

(+12.8%)

(2.0%)

(億円)

■ 営業利益 ■ 営業利益率



※当期より、セグメント情報の算定方法を変更したため、
前年の各四半期の金額も組み替えて表示しています

四輪事業

(億円)

	2013年度				2014年度		
	第1四半期	第2四半期	第3四半期	第4四半期	第1四半期	第2四半期	第3四半期
売上高	230.7	252.1	246.6	248.5	242.7	228.8	252.2

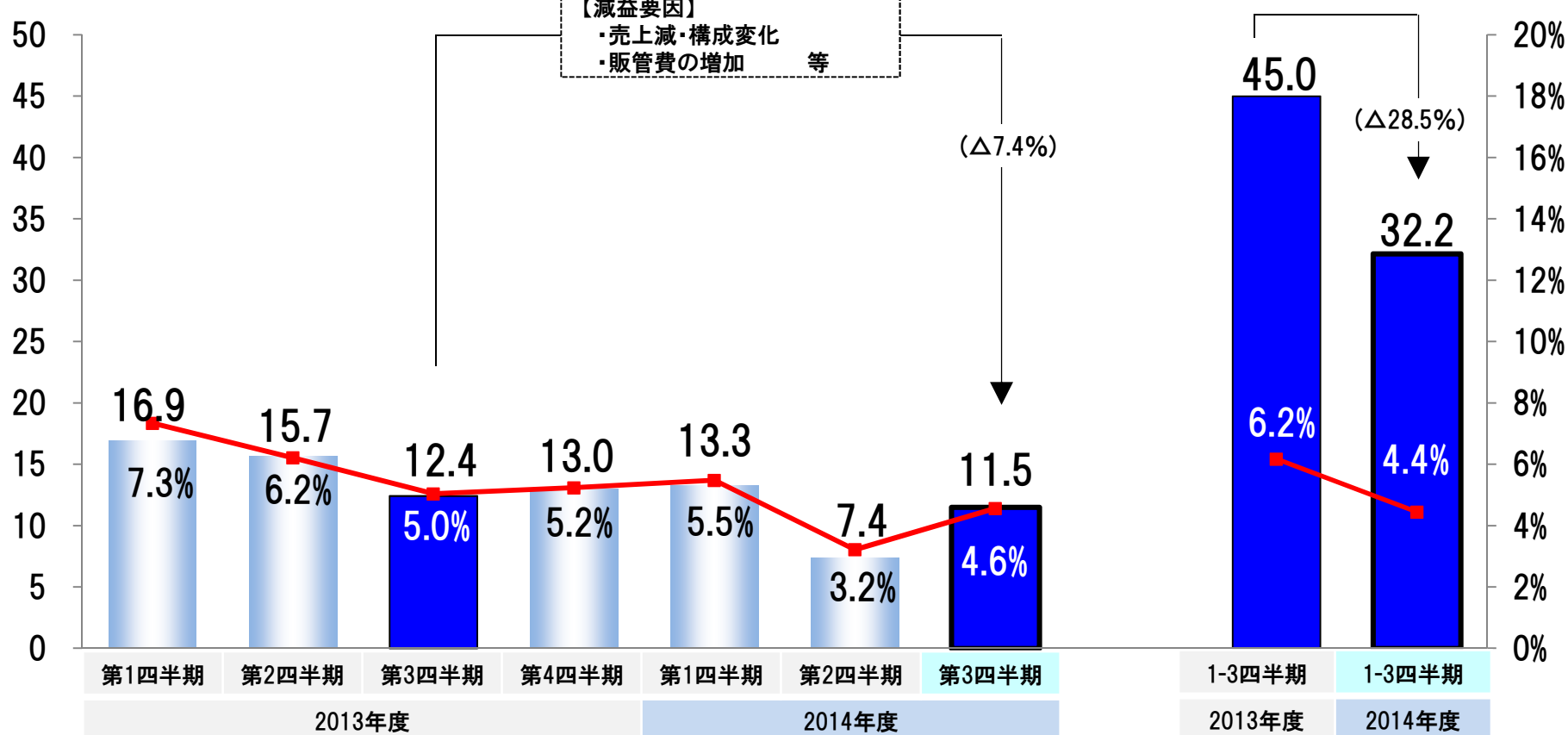
2013年度	2014年度
1-3四半期	1-3四半期
729.4	723.8

(+2.3%)

(Δ0.8%)

(億円)

■ 営業利益 ■ 営業利益率



※当期より、セグメント情報の算定方法を変更したため、前年の各四半期の金額も組み替えて表示しています

ステアリング事業

(億円)

	2013年度				2014年度		
	第1四半期	第2四半期	第3四半期	第4四半期	第1四半期	第2四半期	第3四半期
売上高	210.8	209.3	199.1	188.0	189.9	187.1	189.3

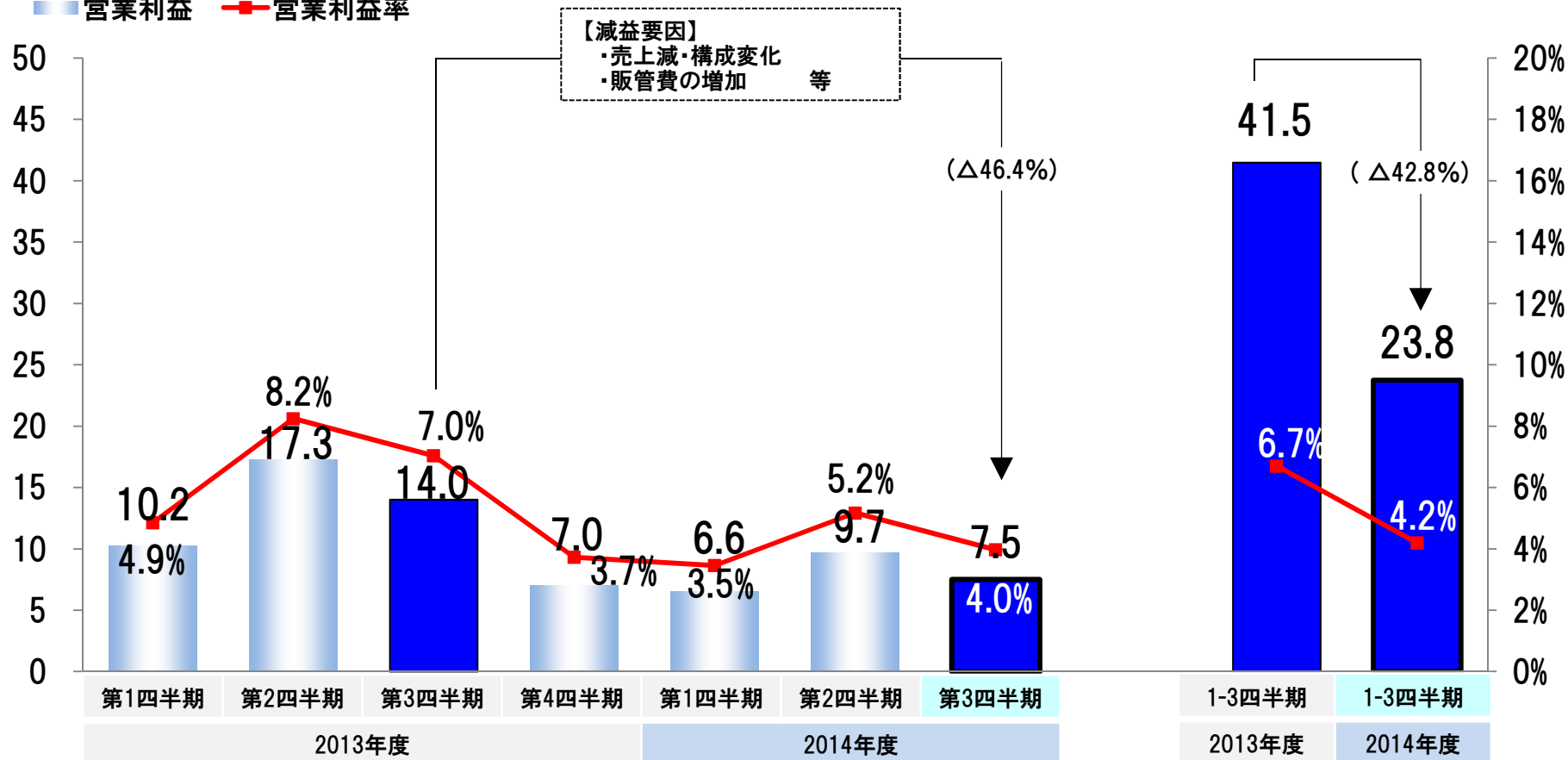
2013年度	2014年度
1-3四半期	1-3四半期
619.3	566.3

(△4.9%)

(△8.6%)

(億円)

■ 営業利益 ■ 営業利益率



ガススプリング事業その他

※当期より、セグメント情報の算定方法を変更したため、前年の各四半期の金額も組み替えて表示しています

(億円)

	2013年度				2014年度		
	第1四半期	第2四半期	第3四半期	第4四半期	第1四半期	第2四半期	第3四半期
売上高	32.8	36.9	38.7	51.9	34.7	36.2	34.0

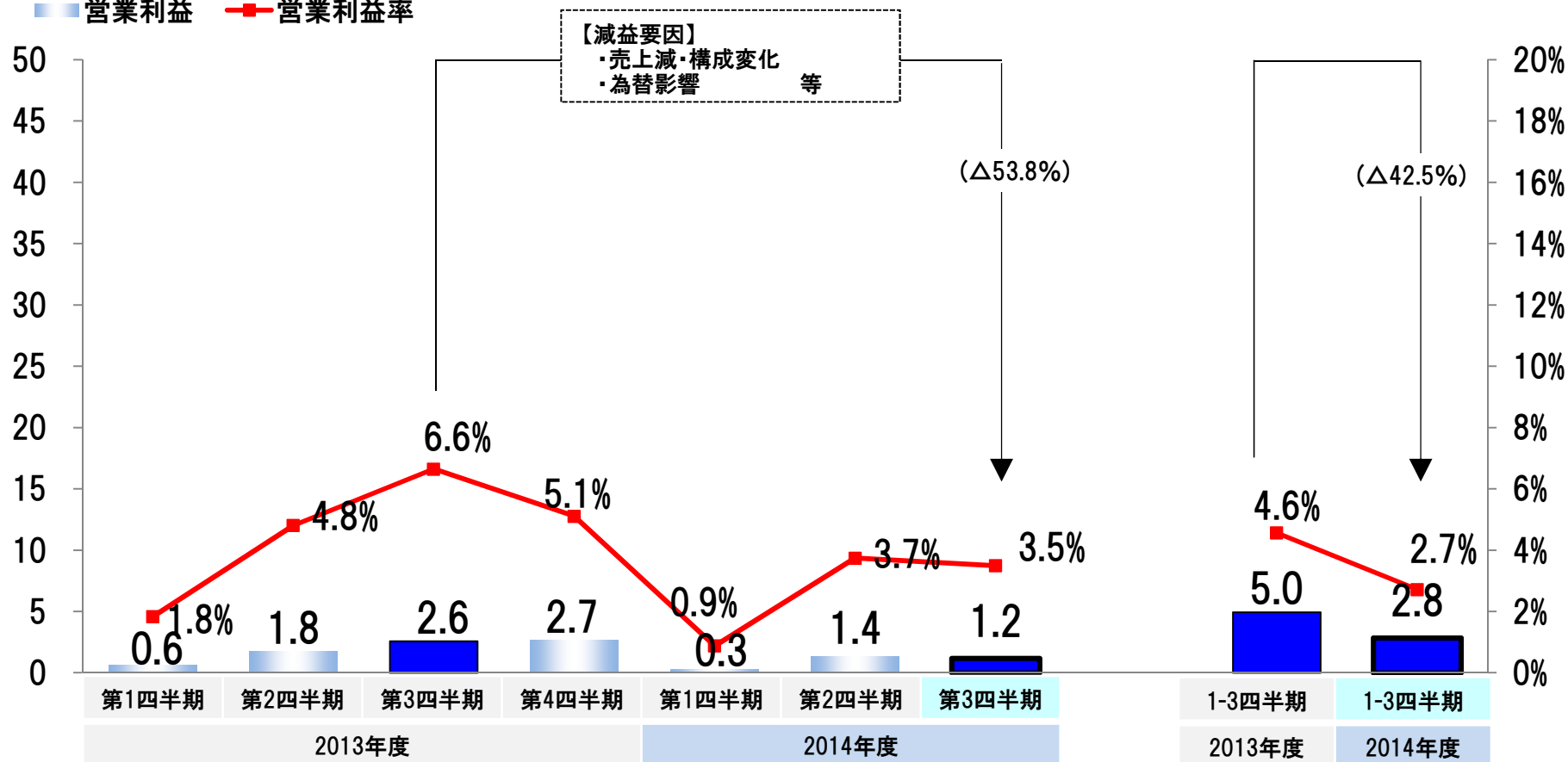
2013年度	2014年度
1-3四半期	1-3四半期
108.5	104.9

(△12.2%)

(△3.3%)

(億円)

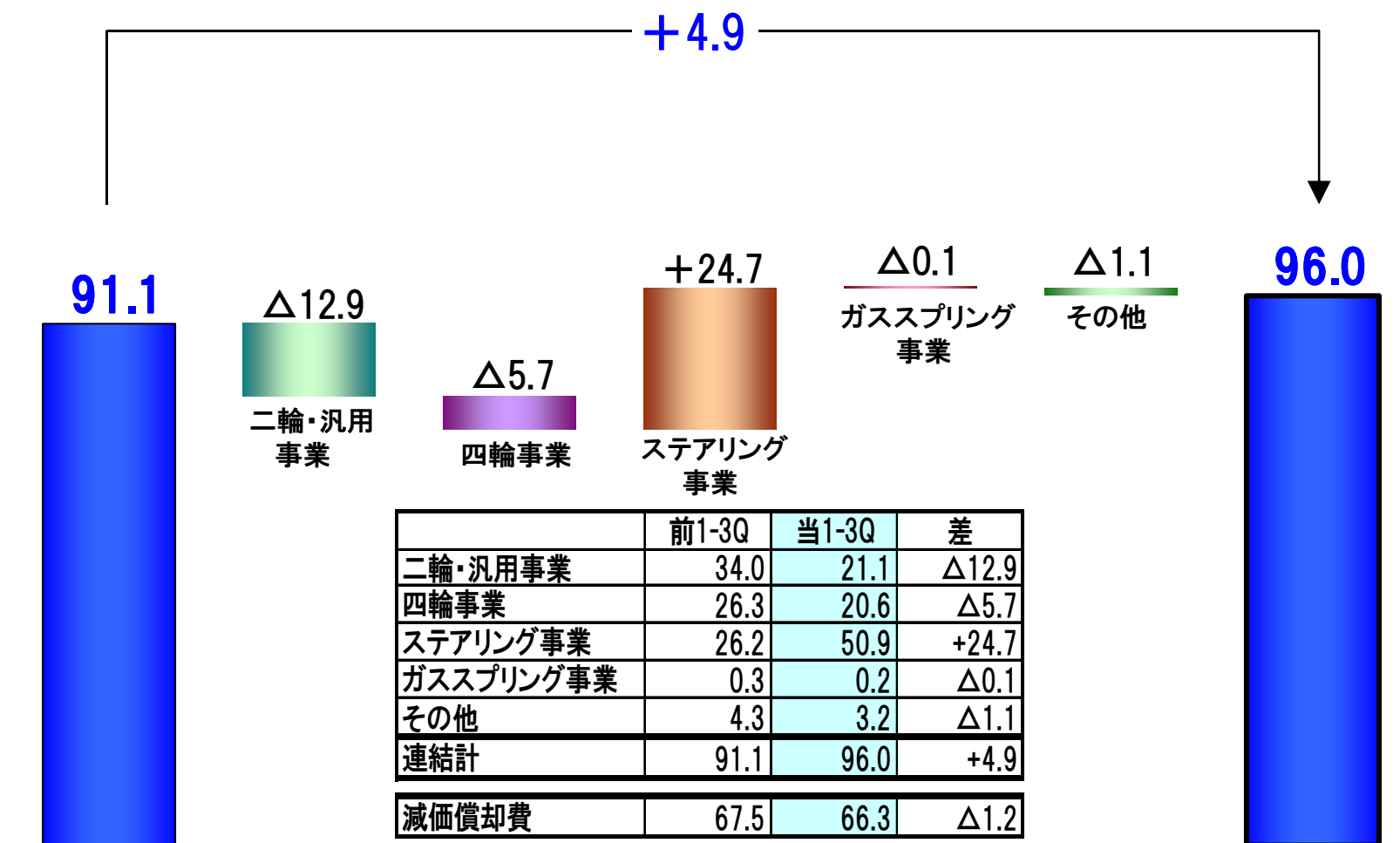
■ 営業利益 ■ 営業利益率



※当期より、セグメント情報の算定方法を変更したため、前第1-3四半期の金額も組み替えて表示しています

設備投資事業別増減(第1-3四半期)

(億円)



前第1-3四半期
(9ヶ月間)

当第1-3四半期
(9ヶ月間)

SHOWA

2015年3月期(通期) 業績予想

**取締役執行役員
管理本部長
松村 哲也**

通期連結決算概要(予想)

(億円)

損益状況	2014年3月期	2015年3月期	前期比	
	前期	当期	増減額	増減率
売上高	2,727.9	2,710.0	△17.9	△0.7%
営業利益	202.1	167.0	△35.1	△17.4%
経常利益	215.2	187.0	△28.2	△13.1%
当期純利益	68.6	93.0	24.4	35.6%
1株当り 当期純利益	90円32銭	122円42銭	32円10銭	35.6%

為替レート

米ドル	98円	109円	11円	11.2%
人民元	15.9円	17.7円	1.8円	11.3%

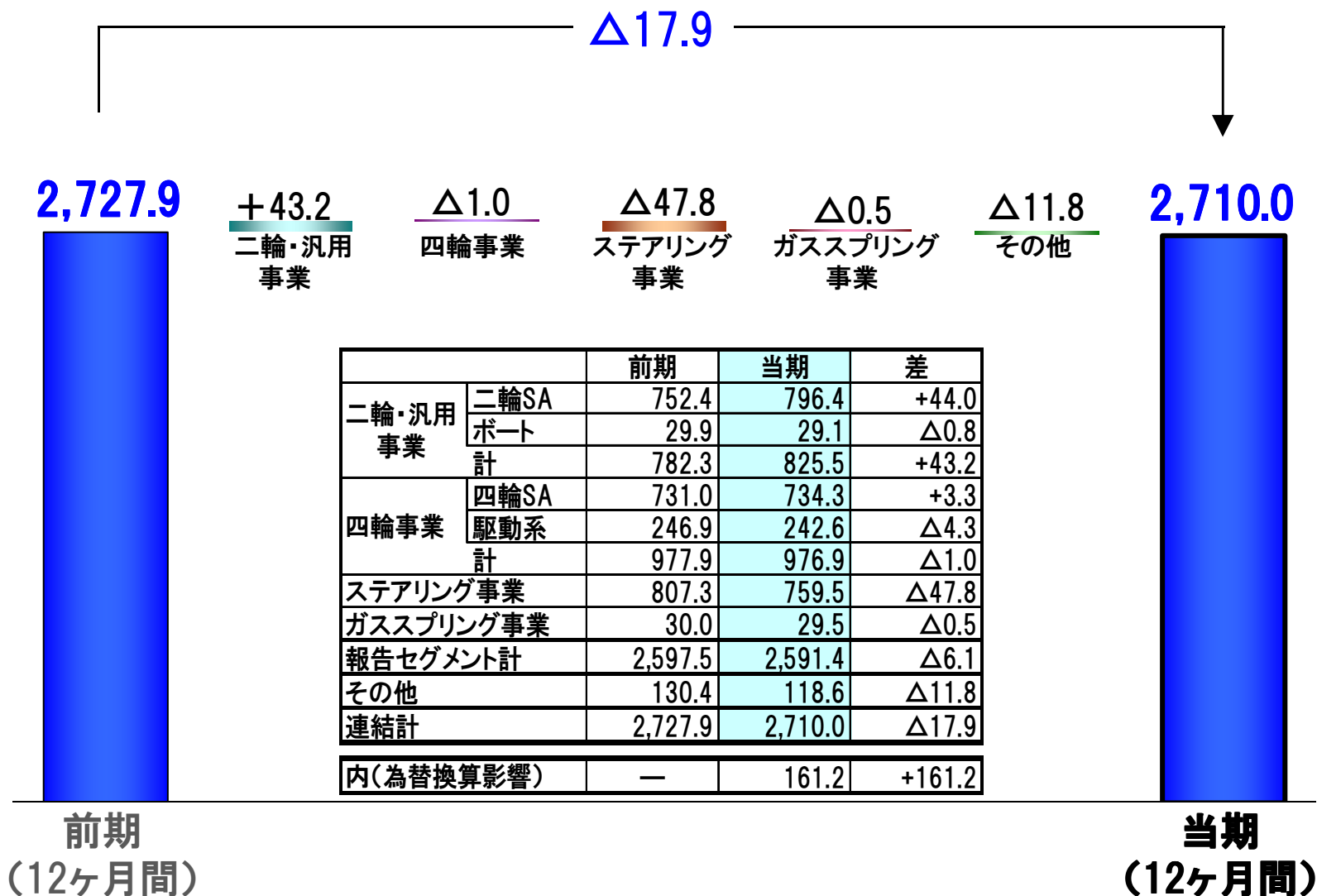
1株当たり配当金	中間	期末	年間
2015年3月期	18円	18円(予想)	36円(予想)
2014年3月期	14円	14円	28円
増減	4円	4円	8円

(金額は表示未満を四捨五入で記載)

※当期より、セグメント情報の算定方法を変更したため、
前期の金額も組み替えて表示しています

売上高事業別増減(予想)

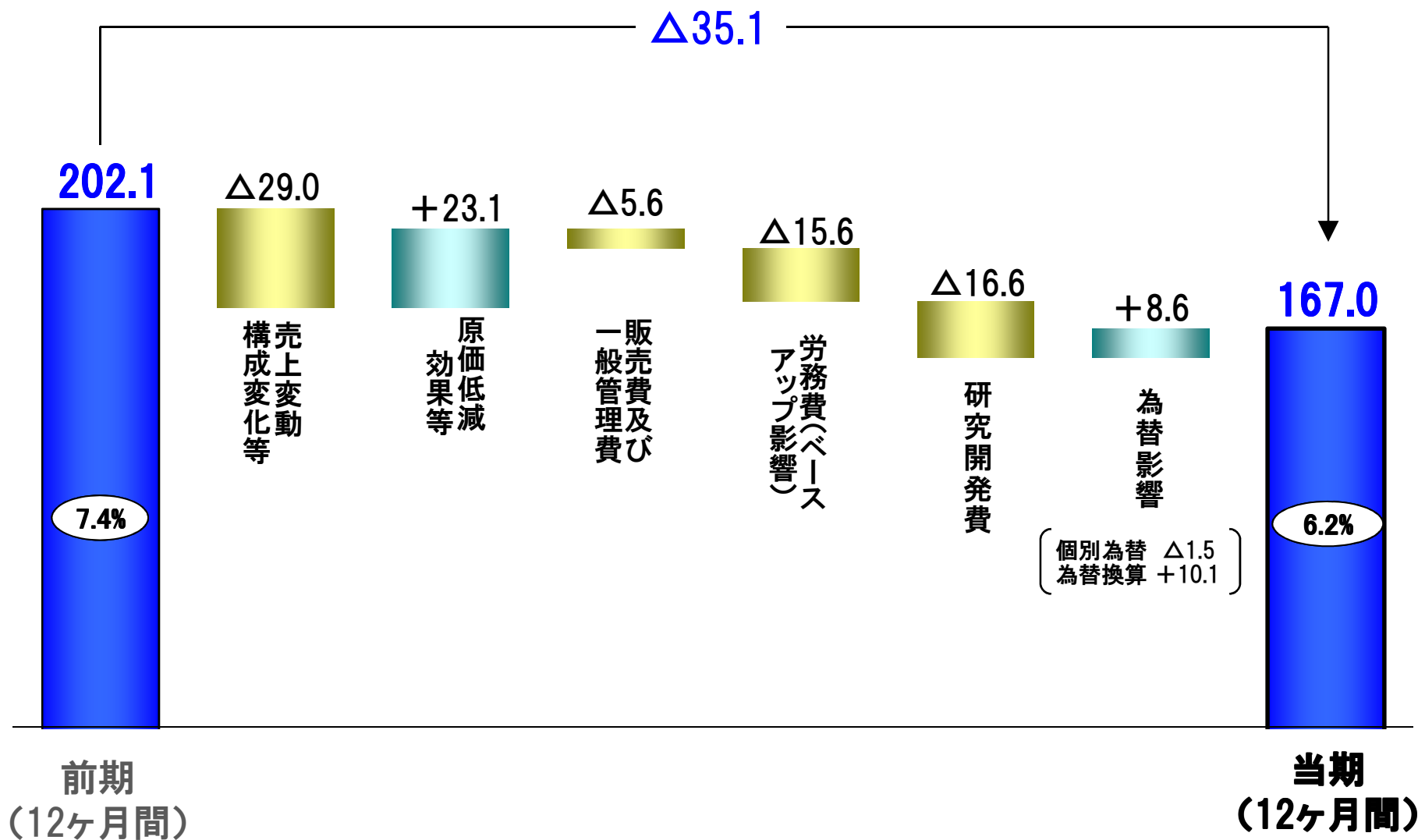
(億円)



※第2四半期より、「販売費及び一般管理費の増減」を、
表示したため、第1四半期の数値も組替えています

営業利益要因別増減(予想)

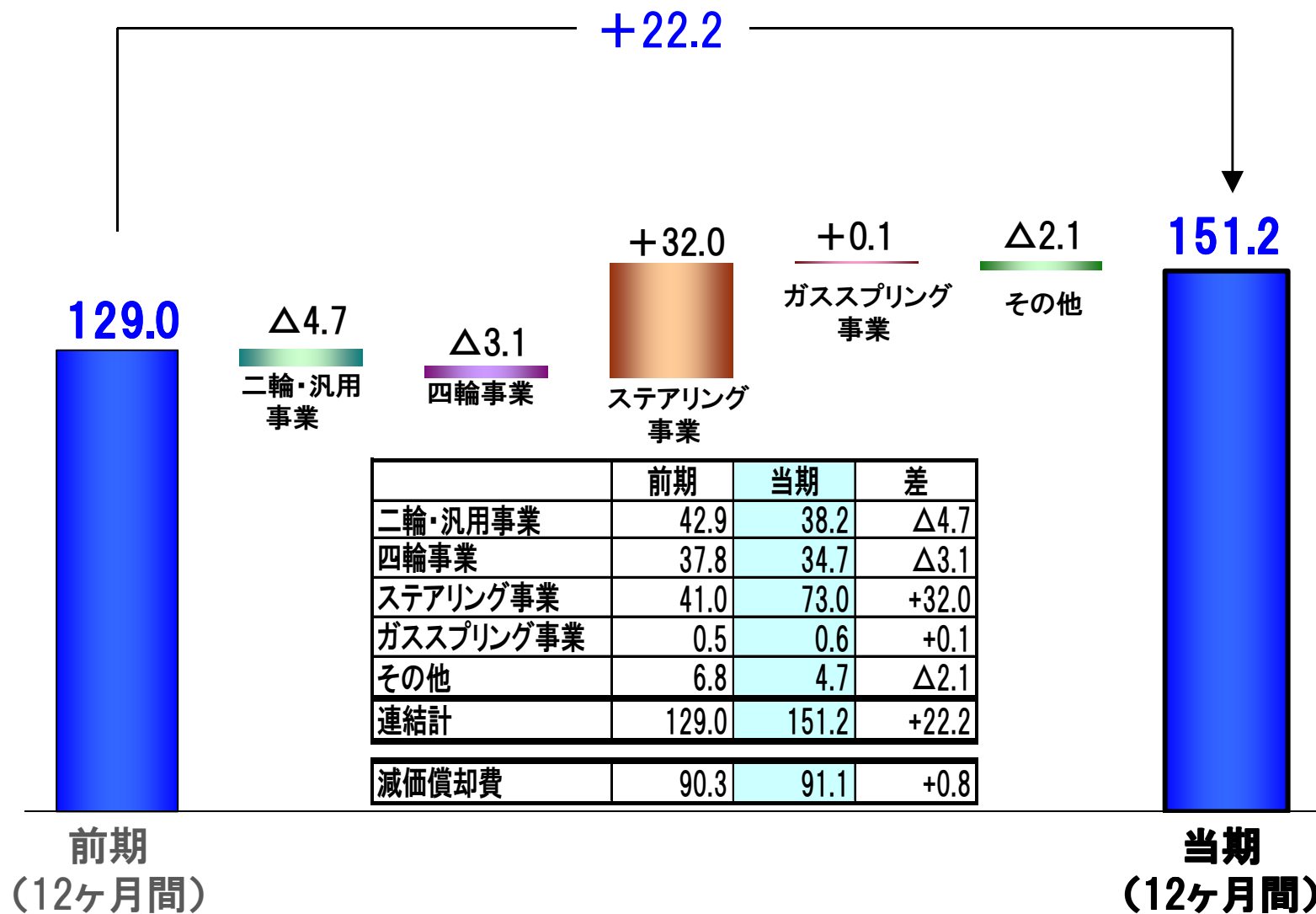
(億円)



※当期より、セグメント情報の算定方法を変更したため、
前期の金額も組み替えて表示しています

設備投資事業別増減(予想)

(億円)



決算説明会

- 2015年3月期（107期）第3四半期 実績
- 2015年3月期（107期）通 期 予想

END

2015年1月29日

株式会社ショーワ