

決算説明会

2015年3月期第3四半期

2015年2月3日
ミネベア株式会社

1Q-3Q累計の売上高、営業利益、 経常利益、純利益は過去最高

(百万円)	2014年3月期	2015年3月期	前年同期比
	1Q - 3Q累計	1Q - 3Q累計	伸び率
売上高	277,934	361,961	+30.2%
営業利益	23,316	43,842	+88.0%
経常利益	20,121	43,235	2.1倍
純利益	15,880	30,980	+95.1%
一株当たり 純利益(円)	42.56	82.91	+94.8%

為替レート	14/3期 1Q - 3Q累計	15/3期 1Q - 3Q累計
US\$	98.54円	105.80円
ユーロ	130.70円	139.83円
タイバツ	3.19円	3.27円
人民元	16.06円	17.10円

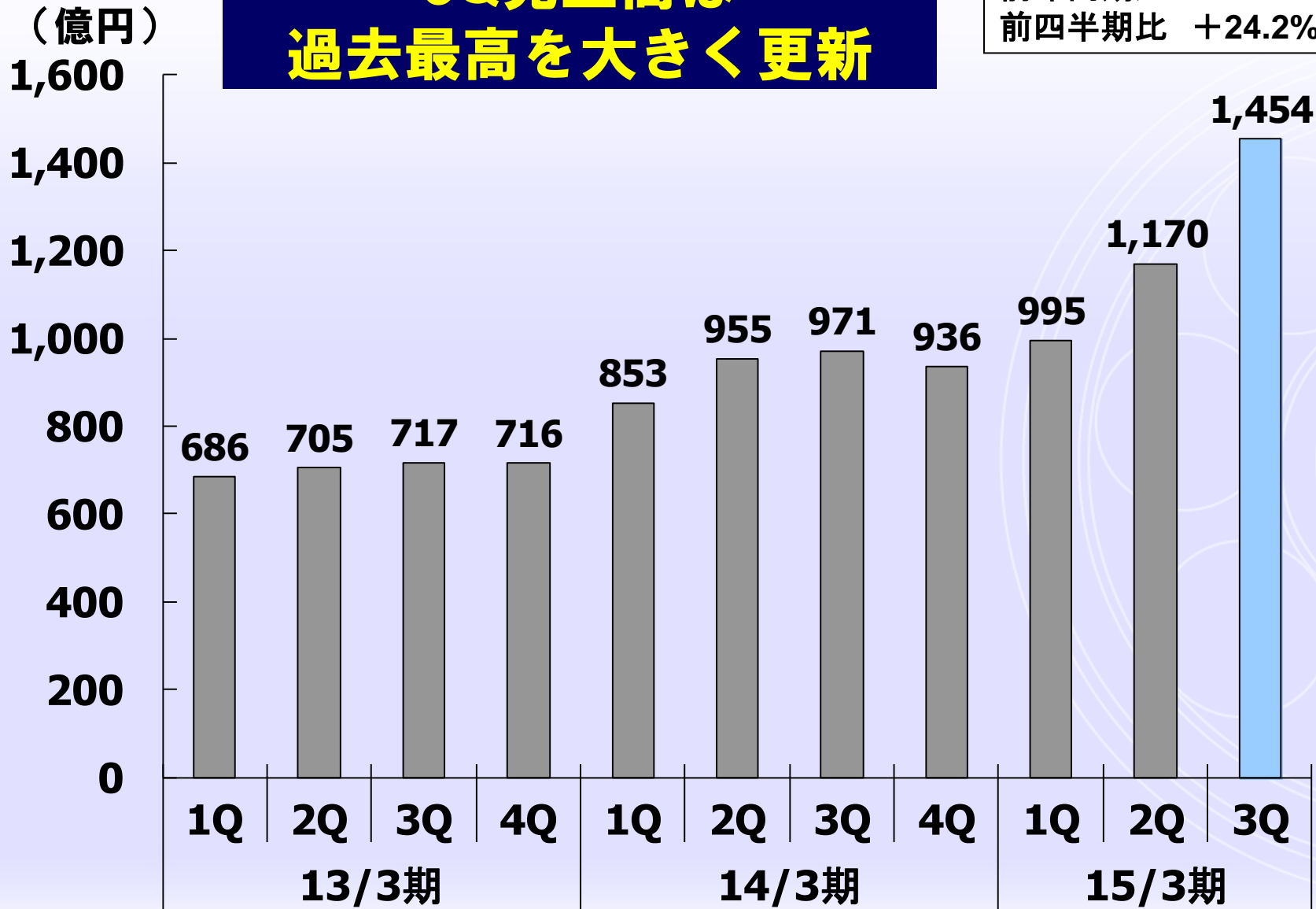
3Qの売上高、営業利益、 経常利益、純利益も過去最高

(百万円)	2014年3月期	2015年3月期		前年同期比 伸び率	前四半期比 伸び率
	3Q	2Q	3Q		
売上高	97,135	117,025	145,403	+49.7%	+24.2%
営業利益	10,312	14,237	19,080	+85.0%	+34.0%
経常利益	8,370	14,162	18,599	2.2倍	+31.3%
四半期純利益	7,107	10,985	13,163	+85.2%	+19.8%
一株当たり 四半期純利益(円)	19.04	29.40	35.22	+85.0%	+19.8%

為替レート	14/3期3Q	15/3期2Q	15/3期3Q
US\$	99.56円	102.65円	112.34円
ユーロ	135.53円	137.62円	141.29円
タイバーツ	3.16円	3.20円	3.45円
人民元	16.31円	16.60円	18.30円

**3Q売上高は
過去最高を大きく更新**

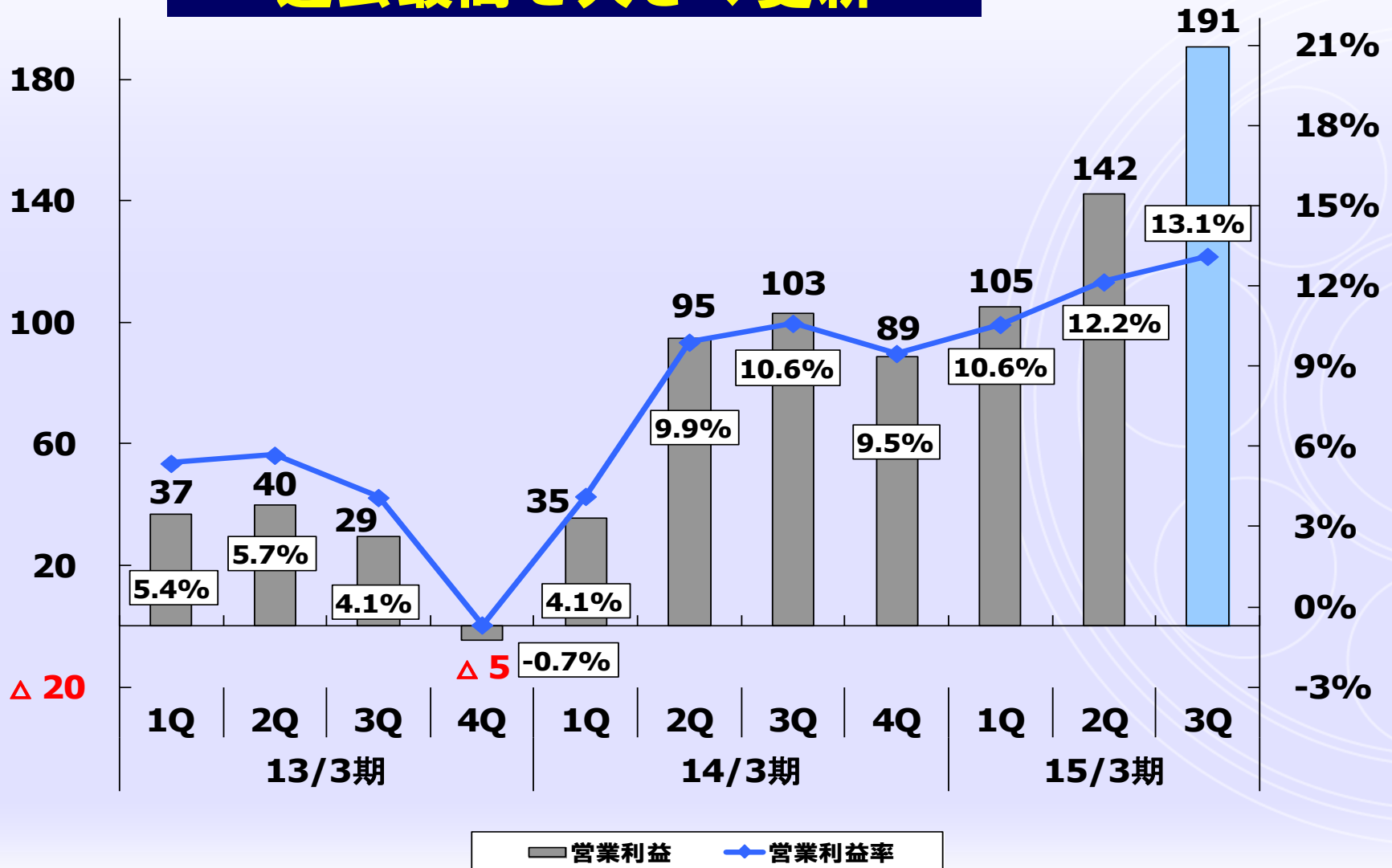
前年同期比 +49.7%
前四半期比 +24.2%



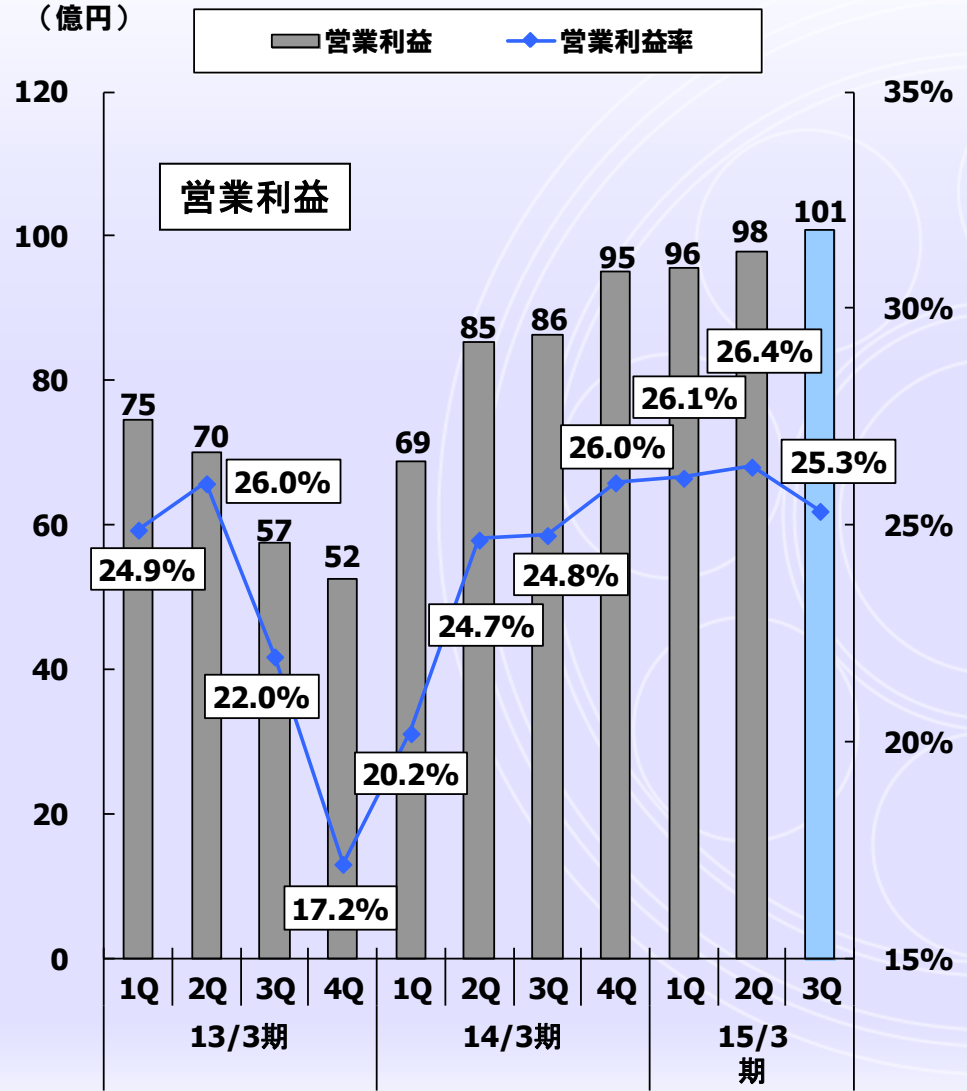
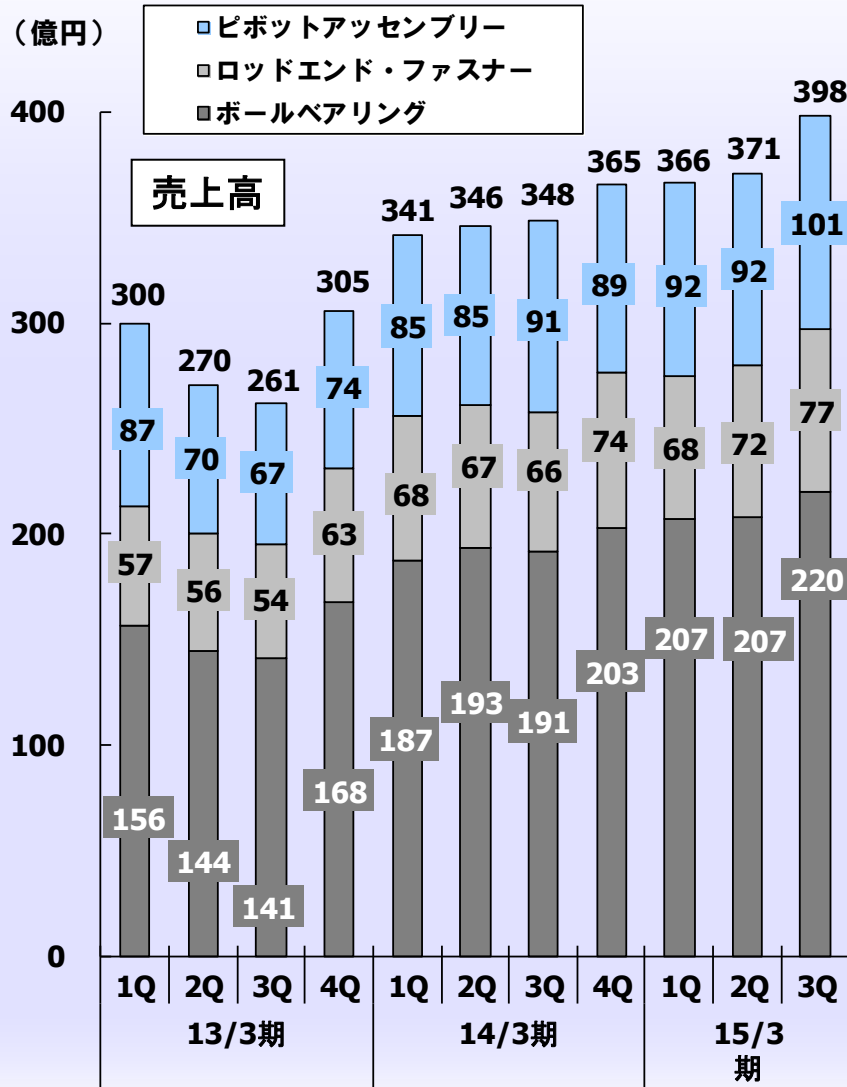
3Q営業利益、営業利益率は過去最高を大きく更新

前年同期比 +85.0%
前四半期比 +34.0%

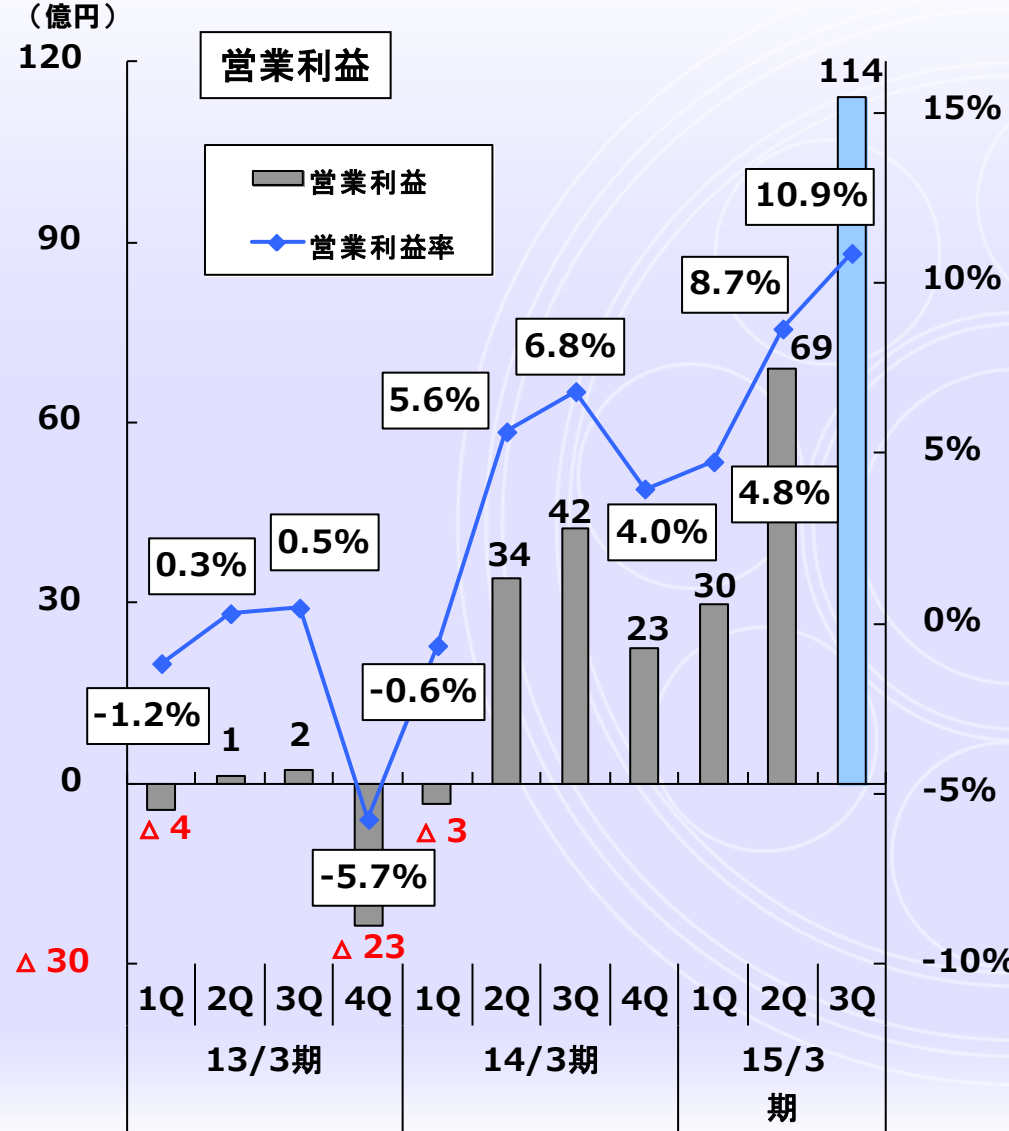
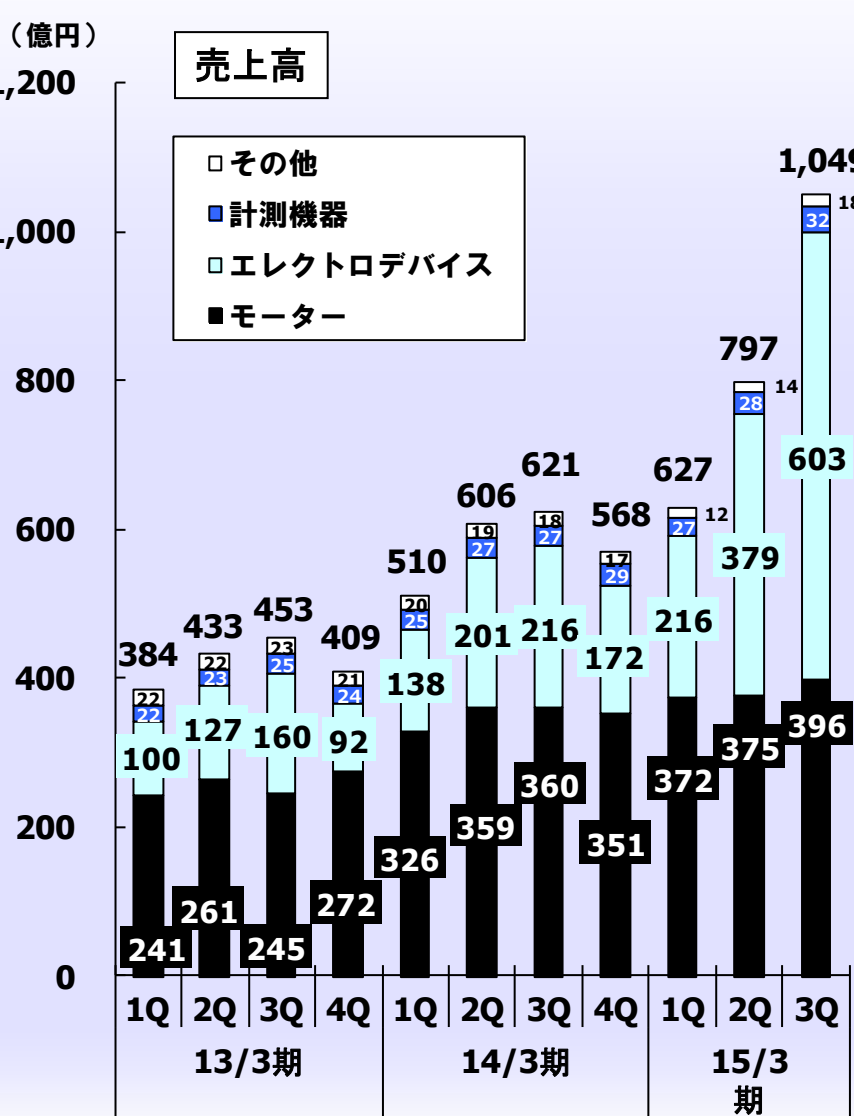
(億円)

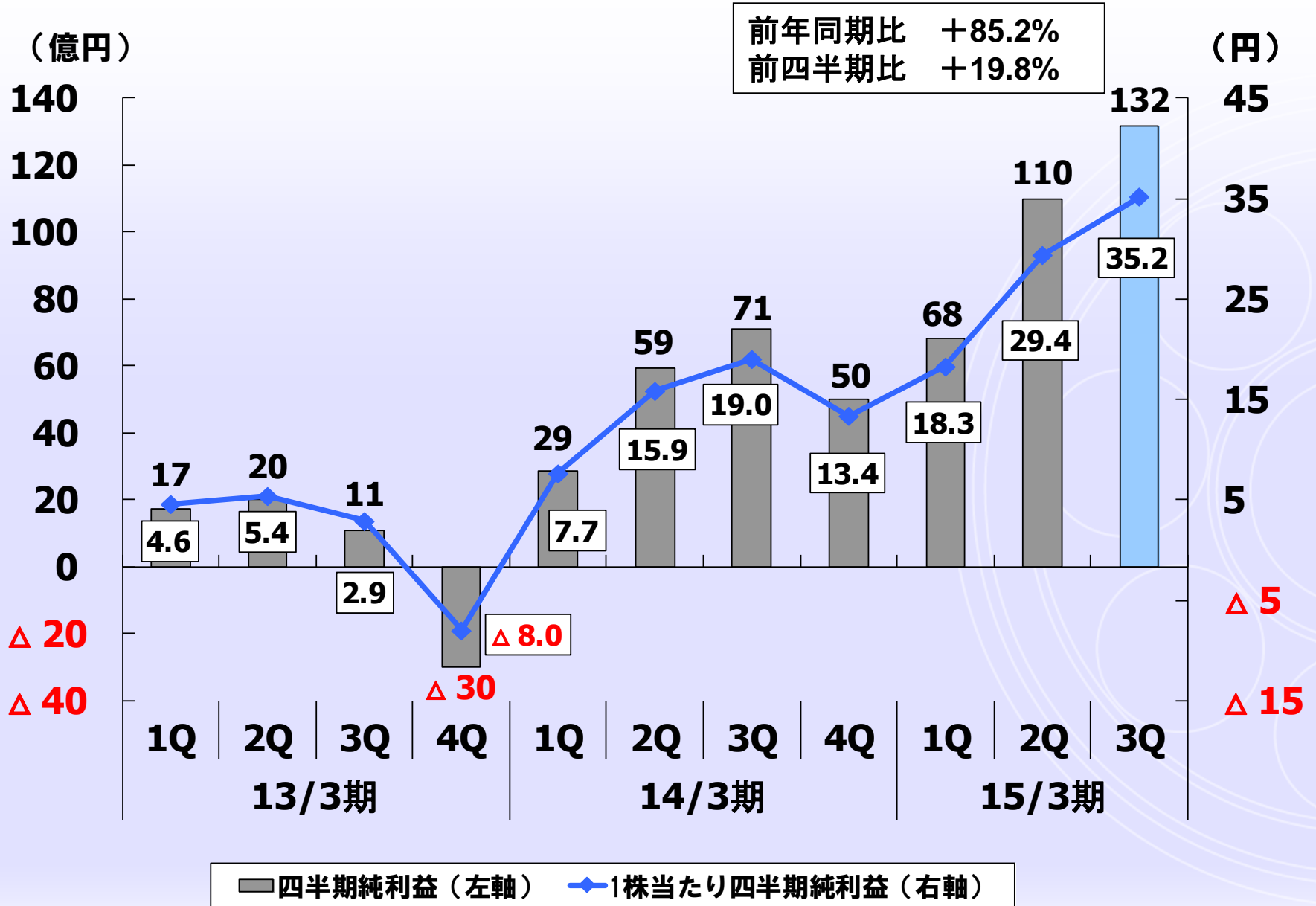


初めて機械加工品の営業利益が100億円超え

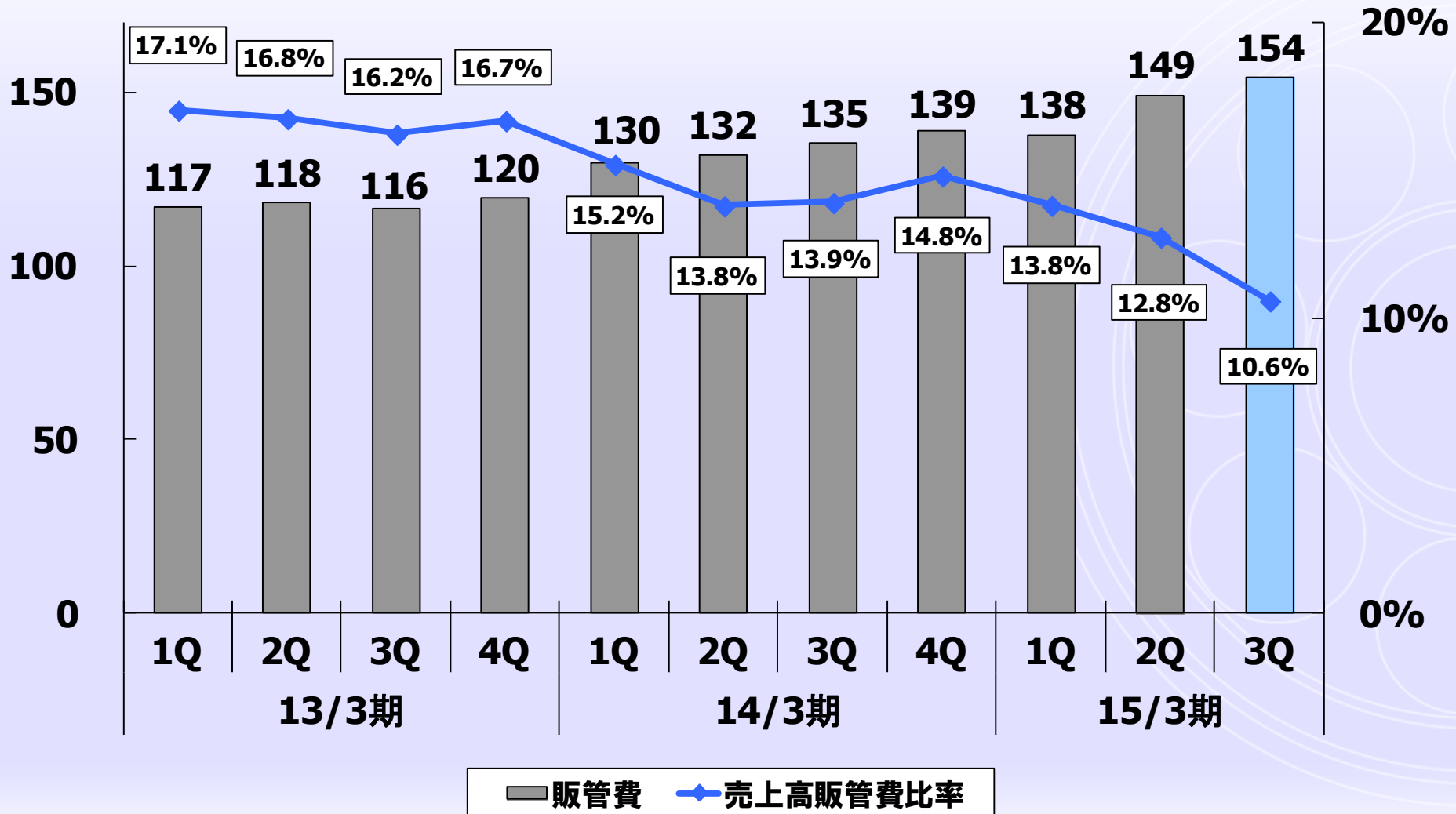


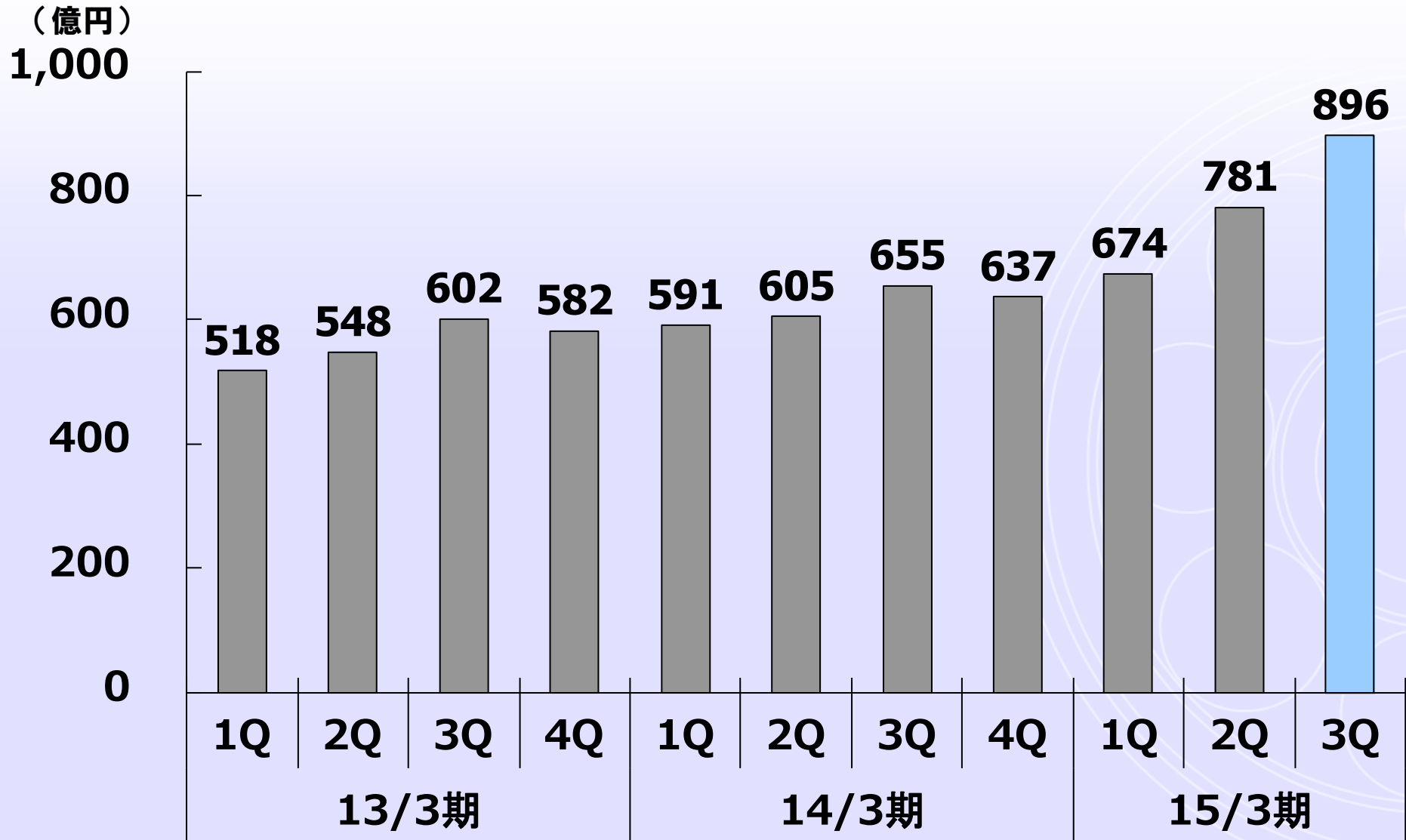
初めて機械加工品の営業利益を上回る





(億円)

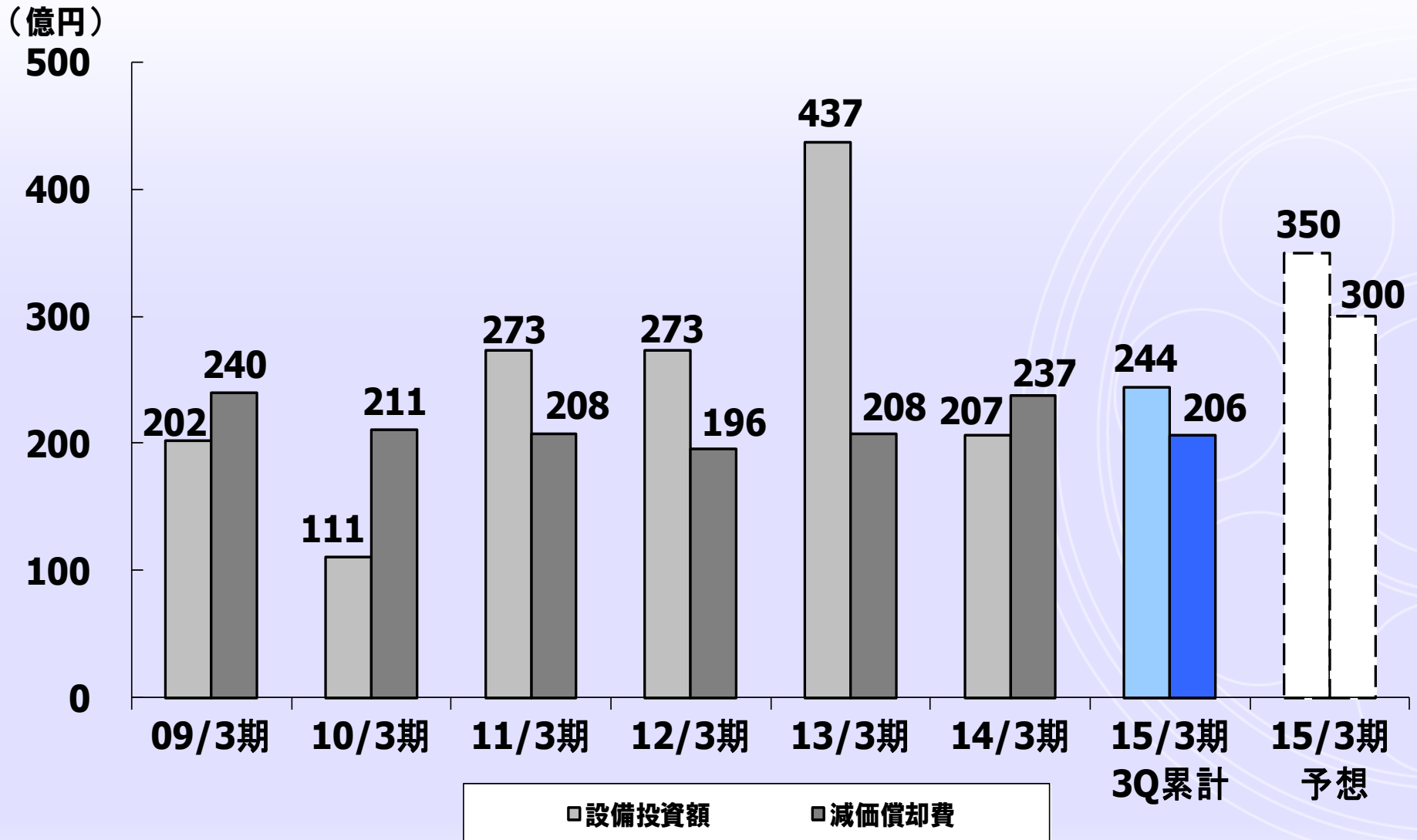


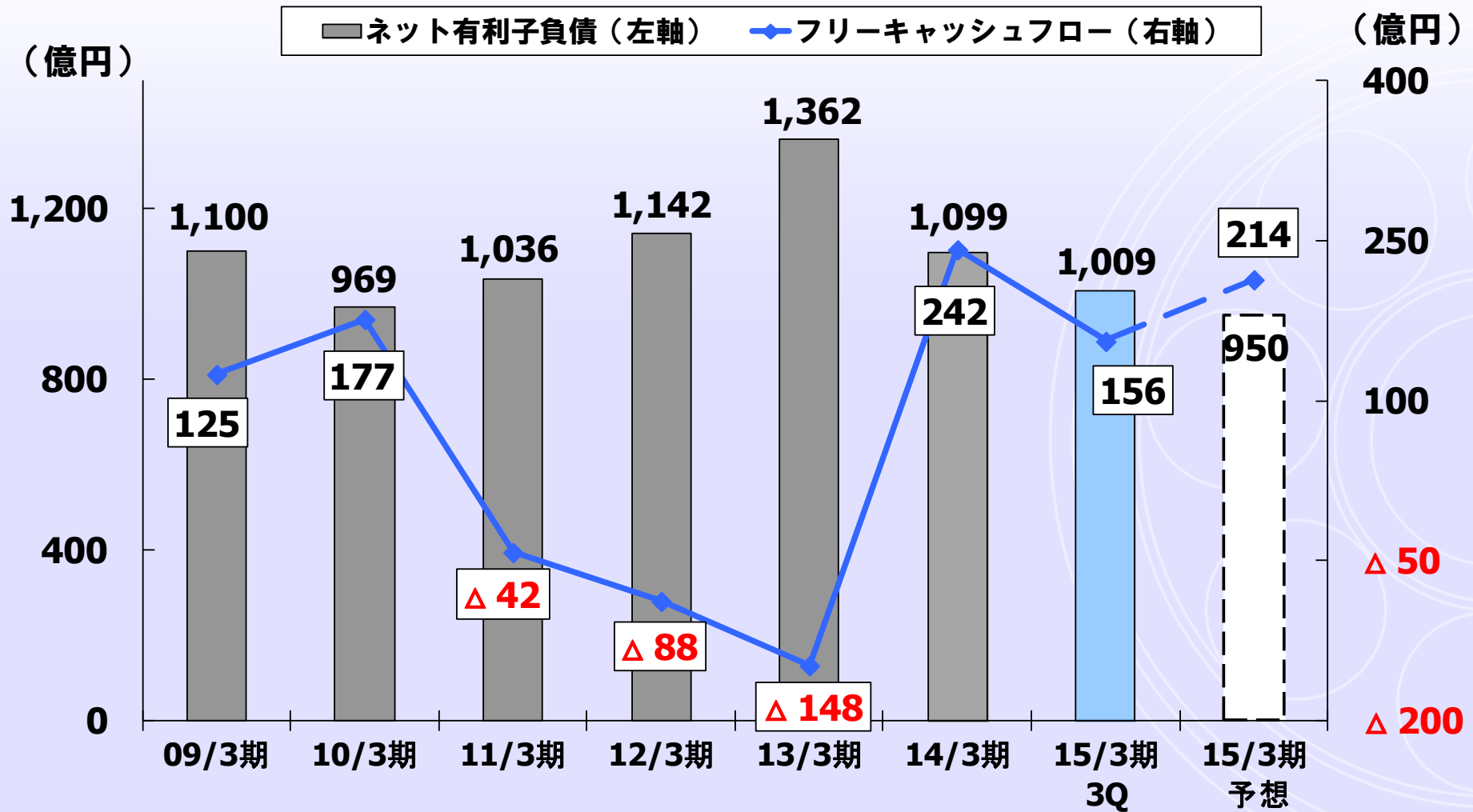


設備投資額・減価償却費

年推移

Minebea
Passion to Exceed Precision





ネット有利子負債 : 有利子負債合計－現預金
 フリーキャッシュフロー : 営業活動CF＋投資活動CF

7回連続で予想を上回る四半期業績達成と 4Qの旺盛な需要を勘案し、今期3度目の上方修正

(百万円)	2014年3月期		2015年3月期			
	通期	1Q-3Q累計	4Q 予想	通期 修正予想	通期予想 前期比	通期 11月計画
売上高	371,543	361,961	128,039	490,000	+31.9%	460,000
営業利益	32,199	43,842	14,658	58,500	+81.7%	50,000
経常利益	28,065	43,235	13,765	57,000	2.0倍	48,000
純利益	20,878	30,980	5,020	36,000	+72.4%	31,000
一株当たり 純利益 (円)	55.94	82.91	13.42	96.33	+72.2%	82.96

為替レート	14/3期 通期	15/3期 1Q-3Q平均	15/3期 4Q想定	15/3期 通期想定	15/3期 通期11月想定
US\$	99.76円	105.80円	118.00円	108.85円	102.26円
ユーロ	133.38円	139.83円	147.00円	141.62円	139.05円
タイバーツ	3.18円	3.27円	3.60円	3.35円	3.19円
人民元	16.28円	17.10円	19.30円	17.65円	16.65円

(百万円)	2014年3月期	2015年3月期				
	通期	1Q-3Q累計	4Q 予想	通期 修正予想	通期予想 前期比	通期 11月計画
売上高	371,543	361,961	128,039	490,000	+31.9%	460,000
機械加工品	140,032	113,463	40,037	153,500	+9.6%	148,000
電子機器	230,514	247,285	87,215	334,500	+45.1%	310,000
その他	996	1,211	789	2,000	2.0倍	2,000
営業利益	32,199	43,842	14,658	58,500	+81.7%	50,000
機械加工品	33,550	29,410	10,290	39,700	+18.3%	38,300
電子機器	9,581	21,302	6,998	28,300	3.0倍	21,200
その他	866	905	195	1,100	+27.0%	800
調整額	△11,799	△7,776	△2,824	△10,600	-10.2%	△10,300

ミネベア株式会社

決算説明会

<http://www.minebea.co.jp/>

上記説明会で述べられた内容のうち歴史的事実でないものは、一定の前提の下に作成した将来の見通しであり、また、それらは現在入手可能な情報から得られた当社経営者の判断にもとづいております。

実際の業績は、さまざまな要素により、これら見通しとは大きく異なる結果となる場合があります。

実際の業績に影響を与える重要な要素としては、(1)当社を取り巻く経済情勢、需要動向等の変化、(2)為替レート、金利等の変動、(3)エレクトロニクスビジネス分野で顕著な急速な技術革新と継続的な新製品の導入の中で、タイムリーに設計・開発、製造・販売を続けていく能力、などです。但し、業績に影響を与えうる要素はこれらに限定されるものではありません。

本資料に掲載のあらゆる情報はミネベア株式会社に帰属しております。手段・方法を問わず、いかなる目的においても当社の事前の書面による承認なしに複製・変更・転載・転送等を行わないようお願いいたします。