



2015年2月4日

各位

住所 東京都千代田区三崎町三丁目3番23号  
 会社名 芙蓉総合リース株式会社  
 代表者の役職氏名 代表取締役社長 佐藤 隆  
 (コード番号: 8424 東証第1部)  
 問合せ先 コーポレートコミュニケーション室長 吉田 哲也  
 電話番号 03 - 5275 - 8891

### 2015年3月期 第3四半期決算の概要等について

2015年3月期第3四半期決算の概要等をお知らせいたします。  
 本日発表いたしました「平成27年3月期 第3四半期決算短信」もあわせてご参照ください。

#### 1. 2015年3月期 第3四半期決算の概要

当第3四半期(2014年4月～2014年12月)の当社グループの契約実行高は前年同期比16.9%増加の4,757億8百万円となりました。

内訳は「リース・割賦」が前年同期比1.9%の微増でしたが、「営業貸付・その他」が前年同期比71.4%増加と大きく伸長しました。

この結果、営業資産残高(割賦未実現利益控除後)は前期末比6.1%増加の1兆6,960億9百万円となりました。

業績面では、売上高は計画を若干下回る進捗でしたが、信用コスト等が見込みを下回ったため、利益はほぼ計画通りの進捗となりました。前年同期との比較では売上高は8.0%、四半期純利益は11.1%の増加となっております。

[2015年3月期 第3四半期(2014年4月～2014年12月)の決算概要(連結)]

(金額単位:百万円)

	第3四半期 実績	業績予想対比		前年同期対比	
		通期予想	進捗率	増減額	増減率
売上高	343,267	470,000	73.0%	+25,441	+8.0%
営業利益	17,998	24,000	75.0%	+423	+2.4%
経常利益	20,150	26,000	77.5%	+970	+5.1%
四半期純利益	10,822	14,000	77.3%	+1,078	+11.1%

## 2. 前年同期業績比較（連結）

当第3四半期の業績を前年同期実績と比較しますと、次のとおりであります。

(単位：億円、単位未満四捨五入)

	14年3月期 第3四半期実績 (13年4月~13年12月)	15年3月期 第3四半期実績 (14年4月~14年12月)	前年同期対比	
			増減額	増減率
売上高	3,178	3,433	+254	+8.0%
売上原価	2,823	3,071	+249	+8.8%
うち 資金原価	51	49	△2	△3.9%
売上総利益	356	361	+6	+1.6%
販売費及び一般管理費	180	181	+1	+0.8%
うち 貸倒関連費用	4	2	△2	△50.9%
営業利益	176	180	+4	+2.4%
営業外損益	16	22	+5	+34.1%
うち 貸倒関連損益等	6	10	+4	+69.8%
経常利益	192	202	+10	+5.1%
特別損益	6	1	△5	△83.3%
税金等調整前四半期純利益	197	202	+5	+2.6%
四半期純利益	97	108	+11	+11.1%

1株当たり四半期純利益	322.40円	357.99円		
1株当たり純資産(前期末対比)	6,018.97円	6,259.95円		

(注)前年同期対比の増減額および増減率は、表示単位未満を含めた金額での計算結果を表示しております。

## 3. 営業実績（連結）

当第3四半期の営業実績をセグメントごとに示すと、次のとおりであります。

[当第3四半期(2014年4月~2014年12月)(連結)] (単位：億円、単位未満四捨五入)

	売上高	売上原価	差引利益	資金原価	売上総利益
リース	2,854	2,577	277	33	244
割賦	439	422	17	4	13
リース及び割賦計	3,293	2,999	294	37	257
営業貸付	61	—	61	12	50
その他	79	23	56	1	55
合計	3,433	3,022	411	49	361

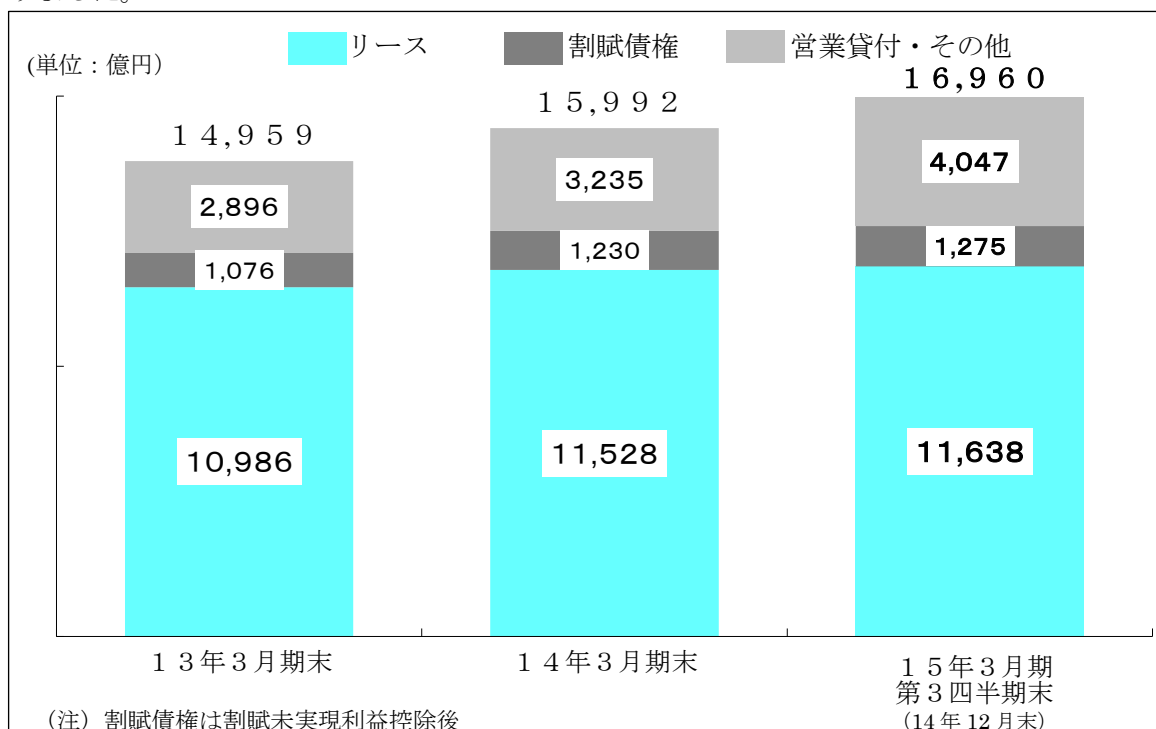
<ご参考>

[前第3四半期(2013年4月~2013年12月)(連結)] (単位：億円、単位未満四捨五入)

	売上高	売上原価	差引利益	資金原価	売上総利益
リース	2,699	2,411	288	36	252
割賦	354	338	16	4	12
リース及び割賦計	3,053	2,749	304	40	264
営業貸付	58	—	58	11	47
その他	68	22	45	0	45
合計	3,178	2,771	407	51	356

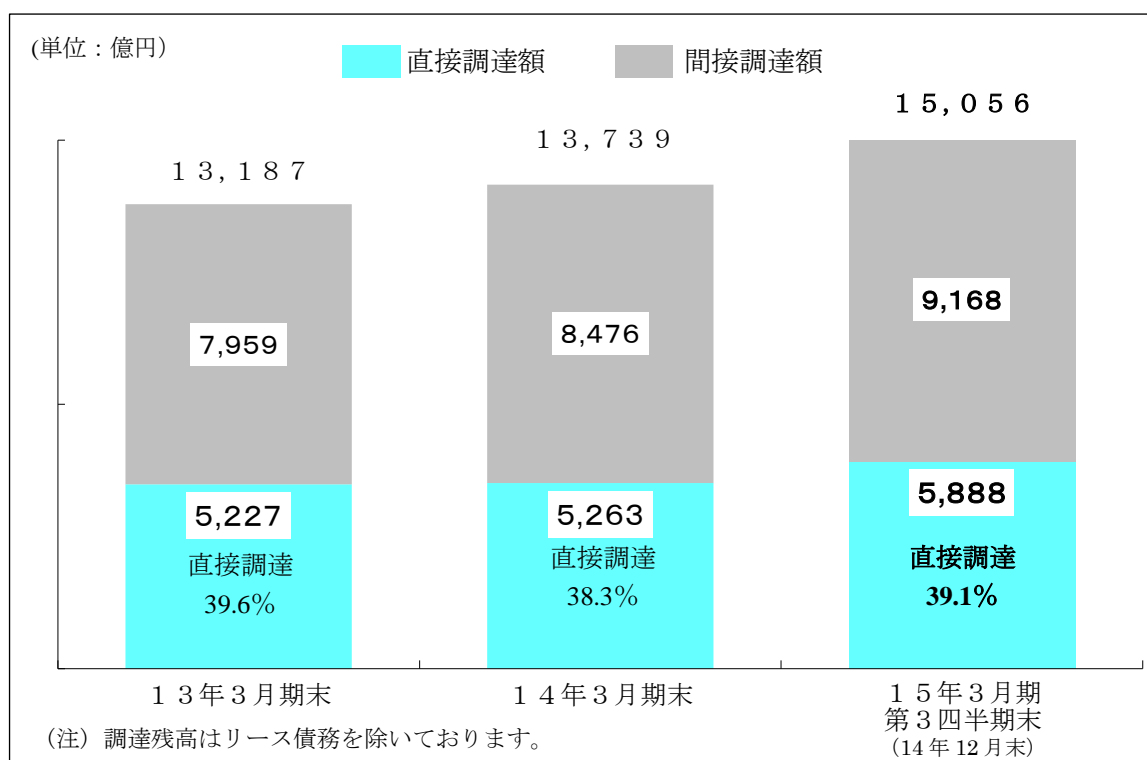
#### 4. 営業資産残高の状況（連結）

当第3四半期末の営業資産残高は、前期末比968億円(6.1%)増加し、1兆6,960億円となりました。



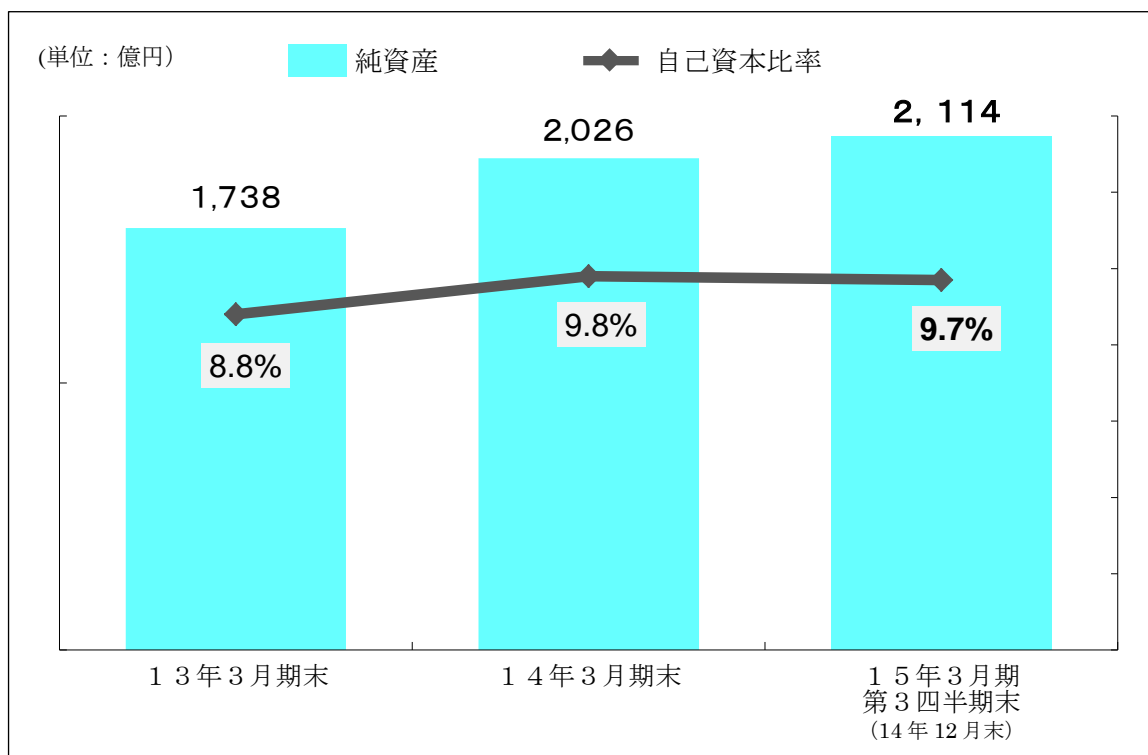
#### 5. 調達状況（連結）

当第3四半期末の調達残高は、前期末比1,316億円(9.6%)増加し、1兆5,056億円となりました。また、直接調達比率は、39.1%となりました。



## 6. 純資産の状況（連結）

当第3四半期末の純資産は、前期末比87億円（4.3%）増加し、2,114億円となりました。また、自己資本比率は9.7%となりました。



## 7. 2015年3月期 連結業績予想ならびに配当予想について

2015年3月期の連結業績予想ならびに配当予想につきましては、2014年5月9日に公表いたしました数値からの変更はありません。

### (1) 2015年3月期 連結業績予想

(金額単位：百万円)

	売上高	営業利益	経常利益	当期純利益	1株当たり当期純利益
通 期	470,000	24,000	26,000	14,000	463円11銭

### (2) 2015年3月期 配当予想

	第2四半期末 実績額	期 末	年 間
1株当たり配当金	39円00銭	39円00銭	78円00銭

(注) 上記の業績および配当予想は現時点での予想数値であり、実際の業績および配当額は今後の様々な要因により予想数値とは異なる可能性があります。

以上

【ご参考】リース契約実行高 機種別（連結）

（単位：億円）

	14年3月期 第3四半期	15年3月期 第3四半期
情報機器・事務機器	1,610	1,493
産業工作機械	204	201
土木建設機械	49	48
輸送用機器	218	281
医療機器	192	151
商業・サービス用機器	324	312
その他	191	292
合計	2,788	2,777

<構成比>

