

2014年度  
Q1-3 決算説明資料  
2015年2月9日



本資料に記載されている業績見通し等の将来に関する記述は、当社が現在入手している情報及び合理的であると判断する一定の前提に基づいており、その達成を当社として約束する趣旨のものではありません。また、実際の業績等は様々な要因により大きく異なる可能性があります。

# 内容

## I. 2014年度Q1-3連結決算概況

- 1.収支の状況 P3
- 2.財務の状況 P6

## II. 2014年度 連結業績予想⇒「今回据置」

- 1.感応度 P7

## III. 資源セグメントの概況

- 1.営業利益の状況 P8

## I. 2014年度 Q1-3連結決算概況

### 1. 収支の状況

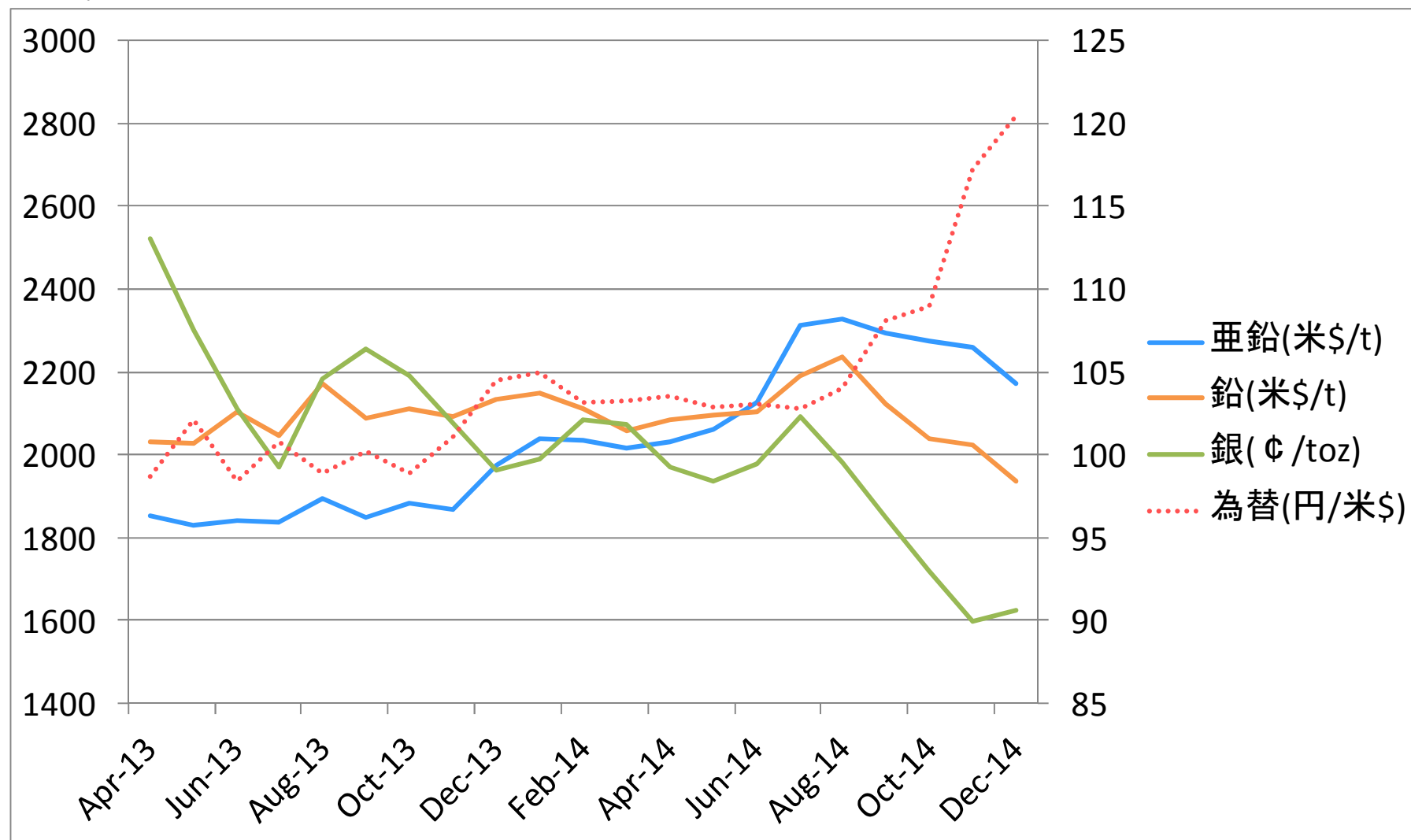
#### (1) 総括

	2013年度 Q1-3 実績	2014年度 Q1-3 実績	差(実額)	差(%)
売上高(億円)	899	900	2	0
営業利益(億円)	33.5	58.7	25.2	75
経常利益(億円)	22.3	59.2	36.9	165
当期純利益(億円)	3.7	30.4	26.7	724

## (2)市況推移

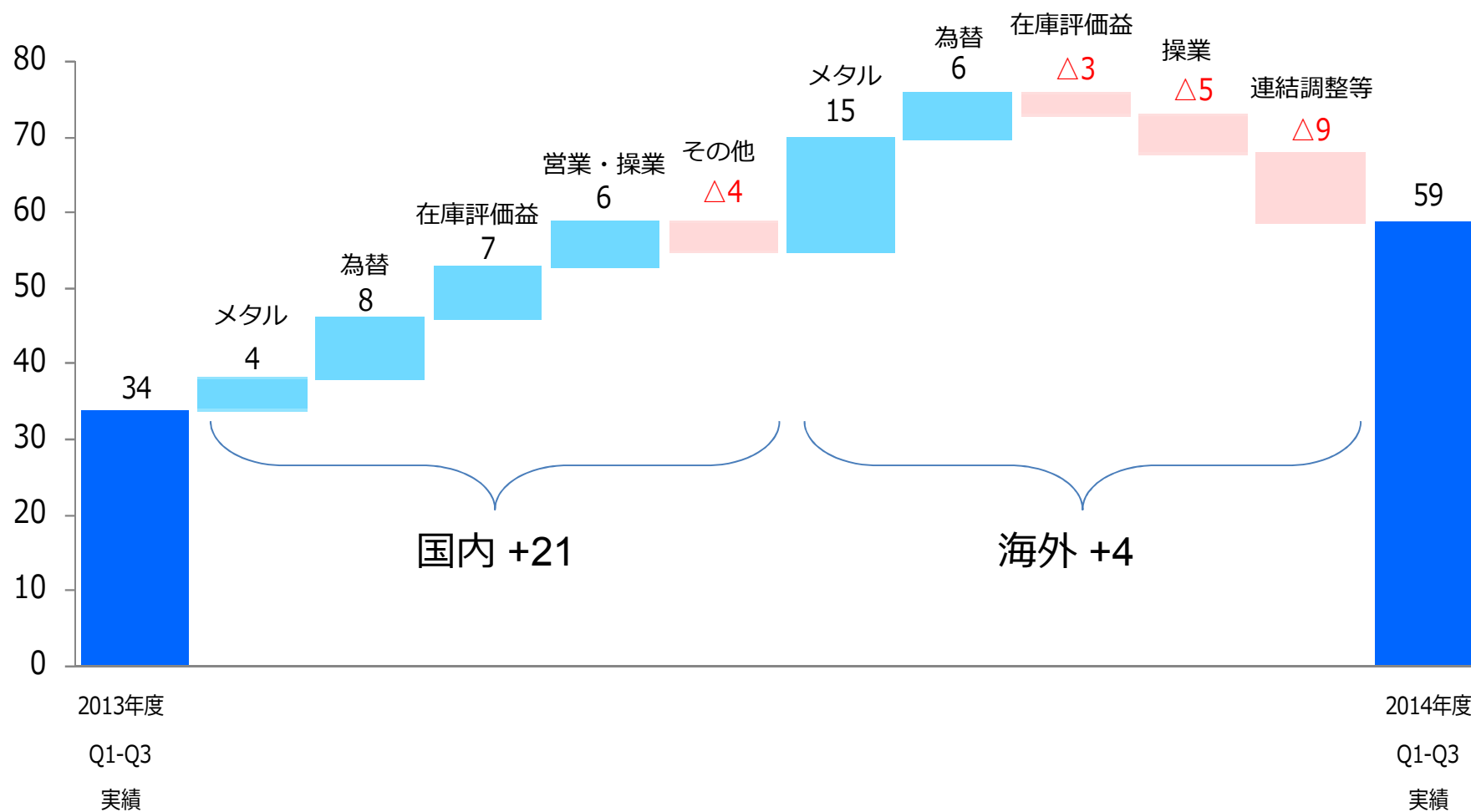
メタル価格

為替









### (3) 営業利益増減分析

単位：億円



## 2.財務の状況

### (1)主要財務指標の変化

	2013年度 Q1-3		2014年度 Q1-3
自己資本比率	39.0%		41.1%
D/Eレシオ	1.1倍		1.0倍
*当期純利益/自己資本 (ROE)	0.9%		6.7%
当期純利益/売上高	0.4%		3.4%
売上高/総資産	0.8回転		0.8回転
総資産/自己資本	2.6倍		2.5倍

\*年換算値

## II. 2014年度 連結業績予想⇒「今回据置」

### 1. 感応度

2014年度試算			
	変動幅	連結営業利益影響額	内CBH社
亜鉛	\$10/t	¥75百万	豪\$500千
鉛	\$10/t	¥40百万	豪\$360千
円/米\$	1円/米\$	¥85百万	-
米\$/豪\$	1%	豪\$2百万	同左

### Ⅲ. 資源セグメントの概況

#### 1. 営業利益の状況

利益(億円)		2013Q1-3 実績	2014Q1-3 実績	差(実額)
CBH社営業利益	エンデバー鉱山	△1.1	5.7	6.8
	ラスプ鉱山	△19.9	△14.7	5.2
	その他	△0.2	0.8	1.0
	計	△21.2	△8.2	13.0
*連結調整他		3.8	△5.1	△8.9
資源セグメント利益		△17.4	△13.3	4.1

\* 連結調整他：親子間決算期ずれ調整分等



(ご参考)

利益(億円)		5/9公表 ベース	2014Q1-3 実績	差(実額)
CBH社営業利益	エンデバー鉱山	5.3	5.7	0.4
	ラスプ鉱山	3.1	△14.7	△17.8
	その他	△0.1	0.8	0.9
	計	8.3	△8.2	△16.5
*連結調整他		△5.8	△5.1	0.7
資源セグメント利益		2.5	△13.3	△15.8

\* 連結調整他：親子間決算期ずれ調整分等