

平成26年12月期決算短信 添付資料

住友ゴム工業株式会社

★投融資 [単体、除 ソフトウェア] (単位：億円)

	2014年	2015年計画
国内	53	45
海外	202	316
合計	255	362

★連結従業員数 (単位：人)

	13年末	14/6末	14末
人数	26,773	29,058	30,224

★地域セグメント別 連結営業利益 (1-12月)

(単位：億円)

		09年	10年	11年	12年	13年	14年
日本	売上高	3,952	4,150	4,264	4,564	4,666	4,841
	営業利益	202	327	346	531	560	593
アジア	売上高	538	763	982	1,123	1,447	1,567
	営業利益	89	80	92	167	225	254
その他	売上高	755	1,133	1,523	1,415	1,693	1,969
	営業利益	▲ 4	69	101	▲ 1	▲ 14	15
合計	売上高	5,245	6,045	6,769	7,102	7,806	8,376
	営業利益	287	476	539	697	771	863

★海外売上高比率 (1-12月)

(単位：億円)

	09年	10年	11年	12年	13年	14年
北米	745	815	823	813	892	915
欧州	237	358	655	589	663	673
アジア	654	875	1,093	1,173	1,508	1,648
その他	703	782	790	791	922	1,178
海外計	2,340	2,830	3,361	3,365	3,985	4,415
連結売上高	5,245	6,045	6,769	7,102	7,806	8,376
海外比率	45%	47%	50%	47%	51%	53%

★自系列タイヤ小売店の店舗数 (2014年末)

		総店舗数	増減*
ダンロップタイヤショップグループ		1,083	4
DUNLOP 系列チャンネル	タイヤセレクト	404	3
	オートランド	134	▲ 1
	タイヤランド	31	0
		239	4
他		679	1

\*14年6月末からの増減

★ダンロップタイヤショップ(DTS)会員店舗数

06年スタート時	14年末	15年末目標
1,092	1,083	1,090

15年出店計画

タイヤセレクト： 3 店  
タイヤランド： 12 店

★ランフラット

14年末販売累計本数：75万本

14年販売実績：9.8万本

★連結タイヤ生産 (単位：万本、万トン)

	14年	15年予想
本数	11,042	11,703
ゴム量	58.8	63.1

# 第123期 決算説明会

平成26年12月期 (2014.1.1～12.31)

住友ゴム工業株式会社

- 2014年度決算概要
  - 連結範囲異動、主要関係会社
  - 決算概要
  
- 2015年度予想
  - 決算予想概要
  - 設備投資・減価償却・タイヤ生産能力、他

連結範囲の異動

範囲	連結子会社 75社 (+6)		持分法適用会社 11社 (△2)	
			〔 非連結子会社 3社 関係会社 8社 〕	
異動会社数	新規 +7社	除外 △1社	新規 一社	除外 △2社

【異動の内訳】

		＋7社	△1社	一社	△2社
異動会社	タイヤ	SRI Europe GmbH (タイヤ事業の欧州統括会社)  Sumitomo Rubber AKO Lastik Sanayi ve Ticaret A.S. (トルコタイヤ製造販売会社)  Sumitomo Rubber Australia Pty Ltd. (オーストラリア/タイヤ販売会社)			㈱タイヤショップ会津
	スポーツ	㈱ダンロップテニススクール (旧㈱ワコーテニス) ㈱ダンロップスポーツウェルネス ㈱ダンロップスポーツプラザ	(㈱ダンロップスポーツマーケ ティングへの吸収合併) ㈱ダンロップスポーツ沖縄		㈱ワコーテニス
	産業品他	住ゴム高砂インテグレート㈱ (医療用検査機器部品の製造販売 会社)			

## 住友ゴムグループ 主要関係会社



	タイヤ事業	スポーツ事業	産業品他事業
統括	日本グッドイヤー ダンロップグッドイヤータイヤ	ダンロップスポーツ	
販売会社	国内地域販社(11社) 海外販売会社: 米国、欧州(ドイツ)、 ロシア、アジア(シンガポール)、 タイ、中国統括、中国(4社)、インド、 中近東(ドバイ)、中南米(チリ) 豪州(オーストラリア)	国内販社(1社) 海外販社: 欧州(イギリス)、 アジア(マレーシア)、カナダ、 豪州、中国、香港、韓国、 南アフリカ、タイ	ダンロップホームプロダクツ 住ゴム産業 住ゴム高砂インテグレート 香港住膠有限公司
製造会社	海外タイヤ工場: インドネシア、タイ、 中国(常熟、湖南)、ブラジル、 南アフリカ、<建設中>トルコ 天然ゴム加工工場: タイ	国内: ダンロップゴルフクラブ 海外: Roger Cleveland Golf (米国) テニスボール工場: タイ	精密ゴム部品工場: 中国(中山)、ベトナム ゴム手袋工場: マレーシア
サービス	SRIエンジニアリング、SRIシステムズ、SRIロジスティクス		
	SRI USA, SRITP, SRIE, 他	ダンロップテニススクール、他	連結子会社 75社 持分法適用会社 11社
持分法	欧米JV(GDTE、GDTNA) 内外ゴム、栃木住友電工 GSGPC、GSGTL	ゴルフ場	

## 連結業績



	当期実績 2014年	前期実績 2013年	前期比	3Q時 14年公表	前々期実績 2012年	億円
売上高	8,376	7,806	107%	8,400	7,102	
営業利益 (率)	863 (10.3%)	771 (9.9%)	112%	840 (10.0%)	697 (9.8%)	
経常利益 (率)	880 (10.5%)	746 (9.6%)	118%	810 (9.6%)	674 (9.5%)	
当期 純利益	532	448	119%	490	355	
持分法投資損益	47	△4	+50	51	△11	
ROE	14.3%	15.6%		14.0%	16.0%	
d/eレシオ	0.7	0.9		0.8	1.1	

	13実	14公表				14実
		年初	1Q時	2Q時	3Q時	
売上高	7,806	8,300	8,400	8,400	8,400	8,376
営業利益	771	800	830	840	840	863
経常利益	746	750	780	810	810	880
純利益	448	450	470	490	490	532

# 連結業績

住友ゴムグループ

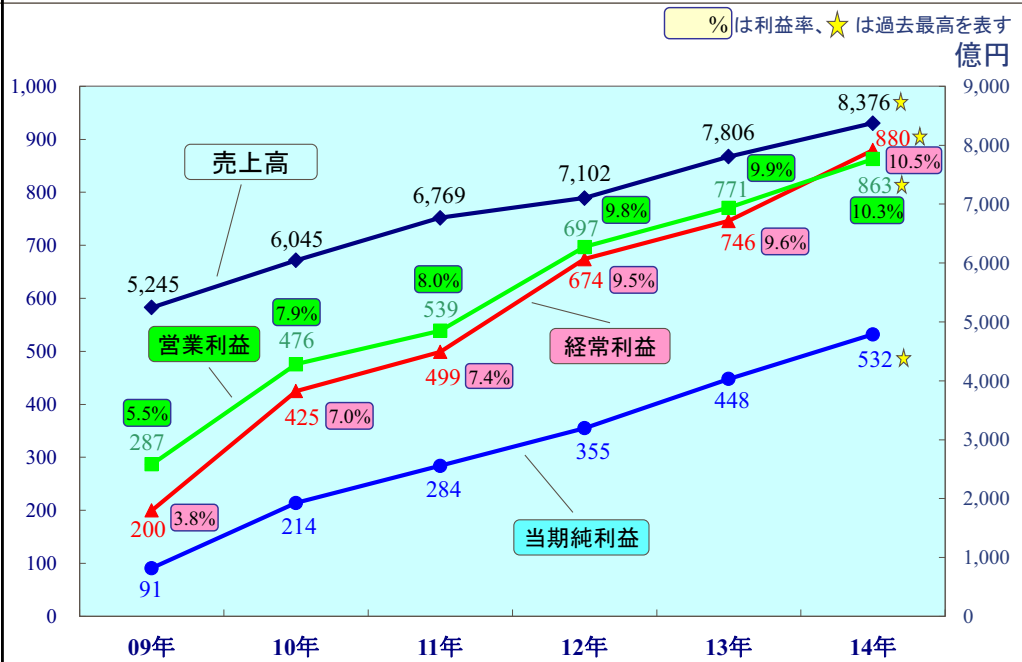
2014年

億円

	1-3月実績		4-6月実績		7-9月実績		10-12月実績		通期実績	
		前年 同期比		前年 同期比		前年 同期比		前年 同期比		前期比
売上高	1,907	116% +268	1,879	103% +59	1,972	106% +111	2,618	105% +132	8,376	107% +570
営業利益 (率)	185 (9.7%)	123% +35	166 (8.8%)	113% +18	140 (7.1%)	106% +7	372 (14.2%)	109% +31	863 (10.3%)	112% +92
経常利益 (率)	179 (9.4%)	124% +35	172 (9.1%)	129% +38	166 (8.4%)	129% +37	363 (13.9%)	107% +23	880 (10.5%)	118% +134
当期 純利益	109	121% +19	110	169% +45	99	107% +6	215	107% +14	532	119% +84
持分法投資損益	6	+13	13	+18	32	+22	△4	△3	47	+50

# 連結売上高・利益の推移

住友ゴムグループ



## セグメント別 連結売上高・営業利益

住友ゴムグループ

2014年

億円

	1-9月実績		10-12月実績		通期実績 2014年	前期実績 2013年	前期比	
		前年 同期比		前年 同期比				
売上高	タイヤ	5,007	109%	2,305	105%	7,312	6,811	107%
	スポーツ	496	104%	209	112%	705	663	106%
	産業品他	256	108%	104	107%	359	332	108%
	連結	5,758	108%	2,618	105%	8,376	7,806	107%
営業利益	タイヤ	441	115%	343	109%	784	699	112%
	スポーツ	18	73%	13	90%	32	40	79%
	産業品他	31	160%	16	123%	47	32	145%
	連結	491	114%	372	109%	863	771	112%

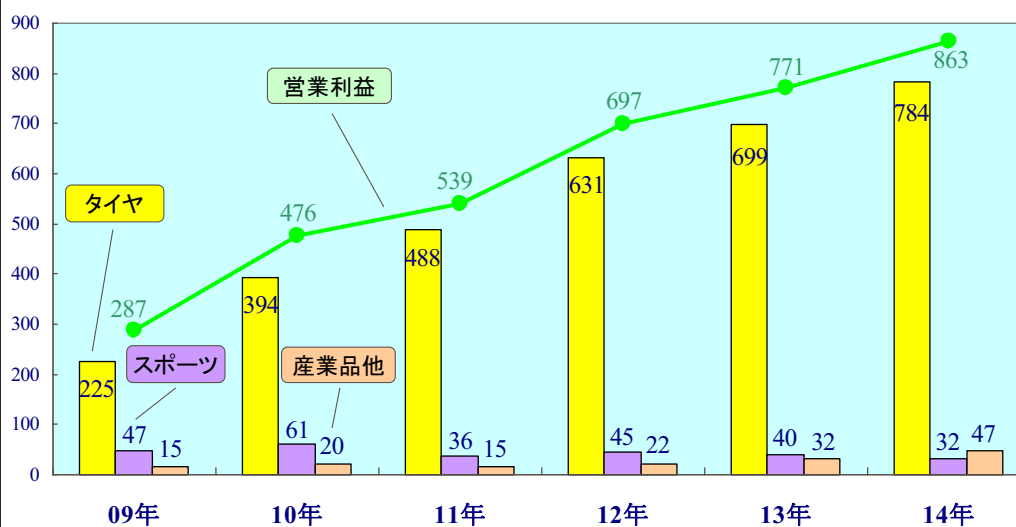
SUMITOMO RUBBER INDUSTRIES

7

## 事業セグメント別 連結営業利益推移

住友ゴムグループ

億円

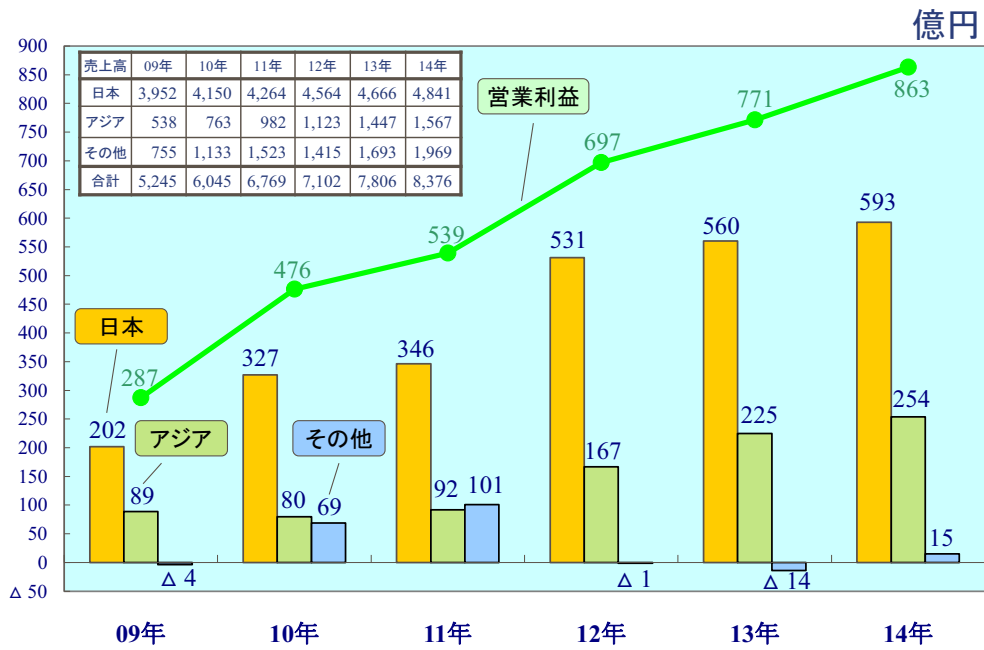


SUMITOMO RUBBER INDUSTRIES

8

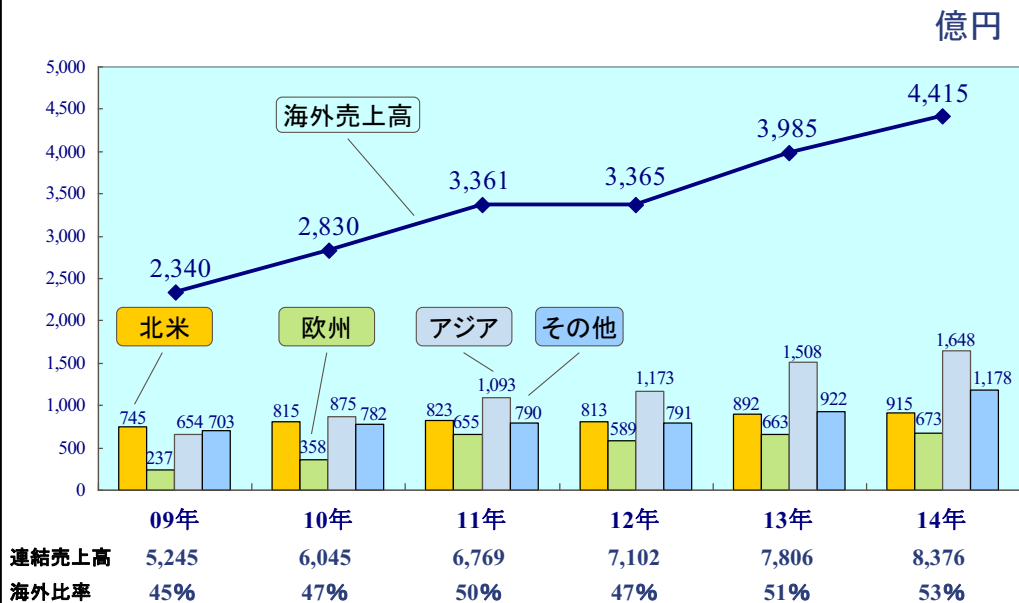
## 地域セグメント別 連結営業利益推移

住友ゴムグループ



## 海外売上高推移

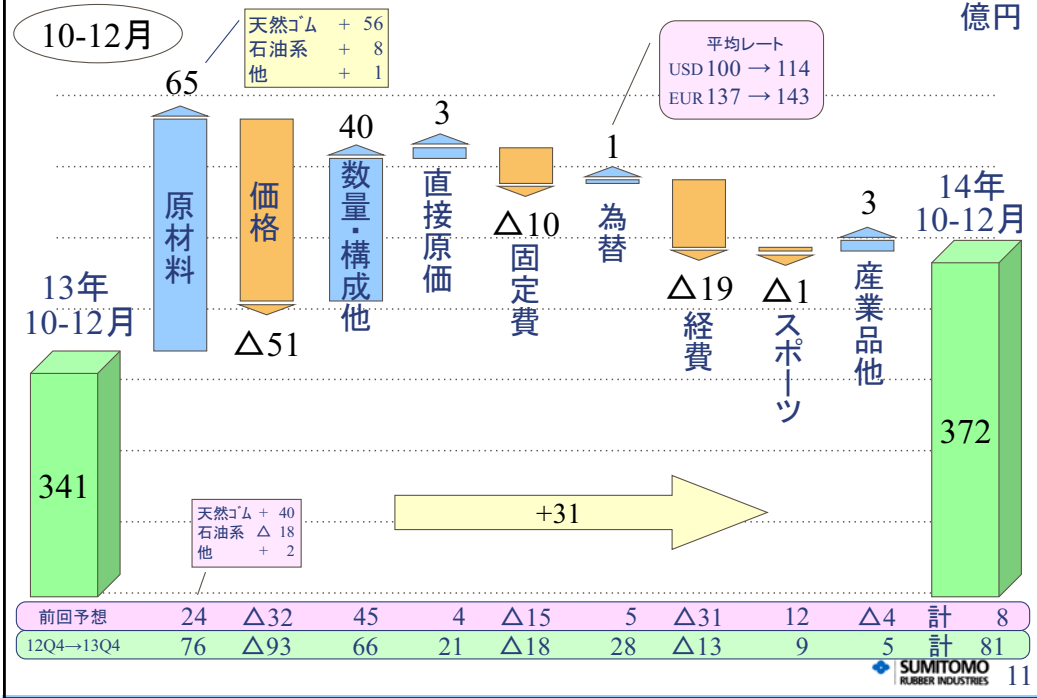
住友ゴムグループ





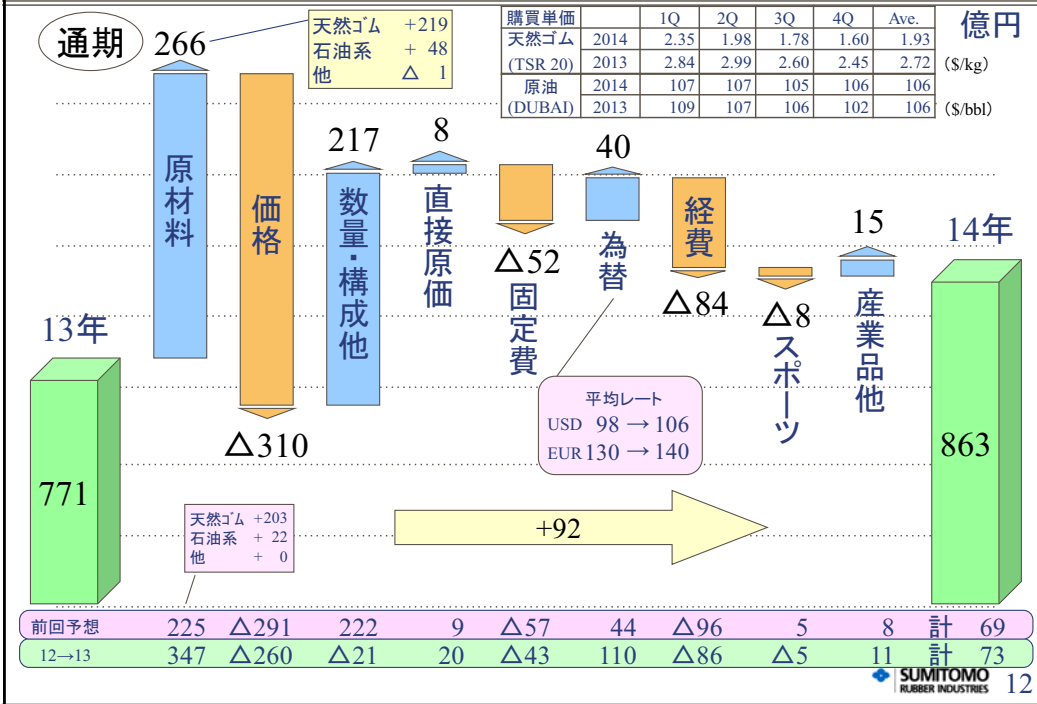
### 連結営業利益 増減要因イメージ

住友ゴムグループ



### 連結営業利益 増減要因イメージ

住友ゴムグループ



## 連結営業利益 増減要因推移

住友ゴムグループ

億円

期 間	営業利益		増減要因									
		前年 同期比	原材料	価格	数量・ 構成	直接 原価	固定 費	為 替	経 費	ス ポ ー ツ	産 業 品 他	
13	1Q	150	△10	79	△38	△31	△5	△6	17	△18	△9	1
	2Q	148	△15	88	△54	△18	△2	△14	13	△27	△2	1
	3Q	132	+17	104	△75	△38	6	△5	52	△28	△3	4
	4Q	341	+81	76	△93	66	21	△18	28	△13	9	5
	通期	771	+73	347	△260	△21	20	△43	110	△86	△5	11
14	1Q	185	+35	63	△87	77	5	△13	11	△29	0	8
	2Q	166	+19	75	△90	44	△6	△16	18	1	△9	2
	3Q	140	+7	63	△82	56	6	△13	10	△37	2	2
	4Q	372	+31	65	△51	40	3	△10	1	△19	△1	3
	通期	863	+92	266	△310	217	8	△52	40	△84	△8	15
(前回との差)		+23	41	△19	△5	△1	5	△4	12	△13	7	

SUMITOMO RUBBER INDUSTRIES 13

## 連結バランスシートの状況

住友ゴムグループ

億円

	当期実績 2014年末	前期実績 2013年末	前期比
流動資産	4,403	4,075	+328
固定資産	5,333	4,600	+733
総資産	9,736	8,675	+1,061
流動負債	2,923	3,132	△209
固定負債	2,343	1,954	+389
負債合計	5,266	5,086	+180
株主資本	3,468	3,054	+413
その他の包括利益累計額	666	244	+423
少数株主持分	336	290	+46
純資産	4,470	3,588	+881
負債・純資産合計	9,736	8,675	+1,061
自己資本	4,134	3,298	+836
自己資本比率	42.5%	38.0%	+4.5P

現預金	+ 120
営業債権	+ 118
棚卸資産	+ 116

有形固定資産	+ 430
無形固定資産	+ 38
投資有価証券	+ 118
前払年金費用	△ 211
退職給付に係る資産	+ 301

有利子負債	△ 64
(2,957←3,021)	
未払税金	+ 23
未払金	+ 108
繰延税金負債(長期)	+ 60

純利益	532
配当支払	△ 118

為替換算調整	+ 312
在外関係会社の	+ 190
年金債務調整額	
退職給付に係る	△ 110
調整累計額	

SUMITOMO RUBBER INDUSTRIES 14

## 2015年度連結業績予想

住友ゴムグループ

通期

億円

	通期予想 2015年	当期実績 2014年	前期比	1-6月予想	前年 同期比
売上高	9,000	8,376	107%	4,000	106%
営業利益 (率)	900 (10.0%)	863 (10.3%)	104%	300 (7.5%)	85%
経常利益 (率)	880 (9.8%)	880 (10.5%)	100%	290 (7.3%)	83%
当期純利益	550	532	103%	180	82%
持分法投資損益	0	47	△47		
ROE	14.0%	14.3%			
d/eレシオ	0.7	0.7			

SUMITOMO RUBBER INDUSTRIES 15

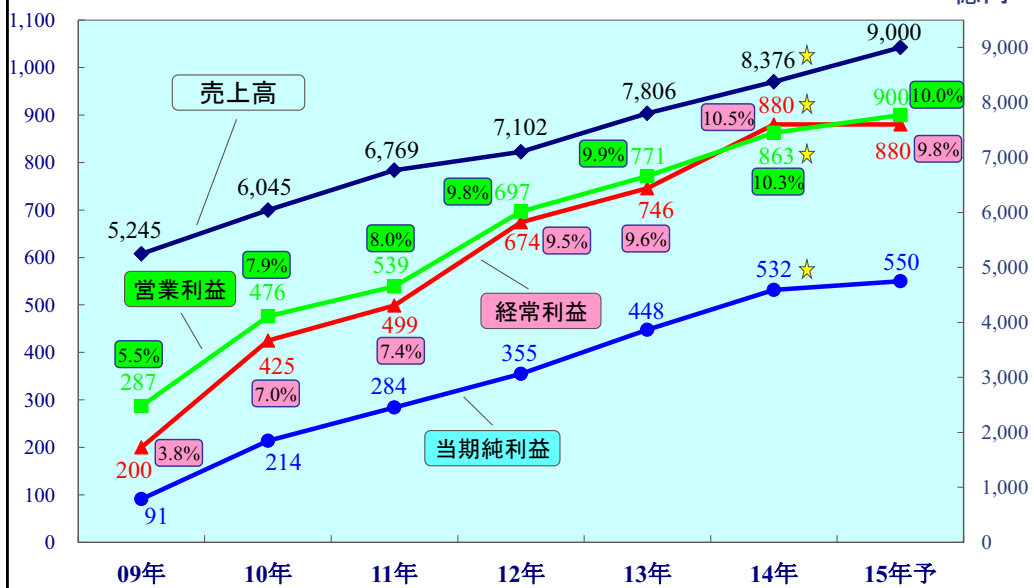
## 連結売上高・利益の推移

住友ゴムグループ

通期

%は利益率、★は過去最高を表す

億円



SUMITOMO RUBBER INDUSTRIES 16

# セグメント別連結売上高・営業利益予想

住友ゴムグループ

通期

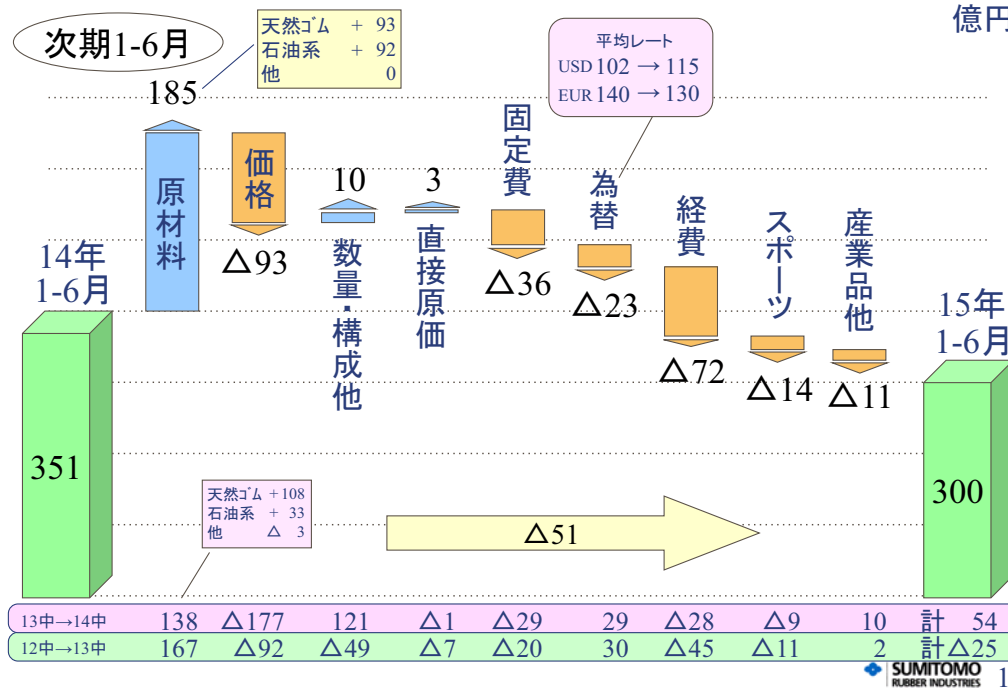
億円

		通期予想 2015年	当期実績 2014年	前期比	1-6月予想	前年 同期比
売上高	タイヤ	7,800	7,312	107%	3,440	105%
	スポーツ	780	705	111%	380	116%
	産業品他	420	359	117%	180	107%
	連結	9,000	8,376	107%	4,000	106%
営業利益	タイヤ	850	784	108%	290	92%
	スポーツ	20	32	63%	0	0%
	産業品他	30	47	64%	10	48%
	連結	900	863	104%	300	85%

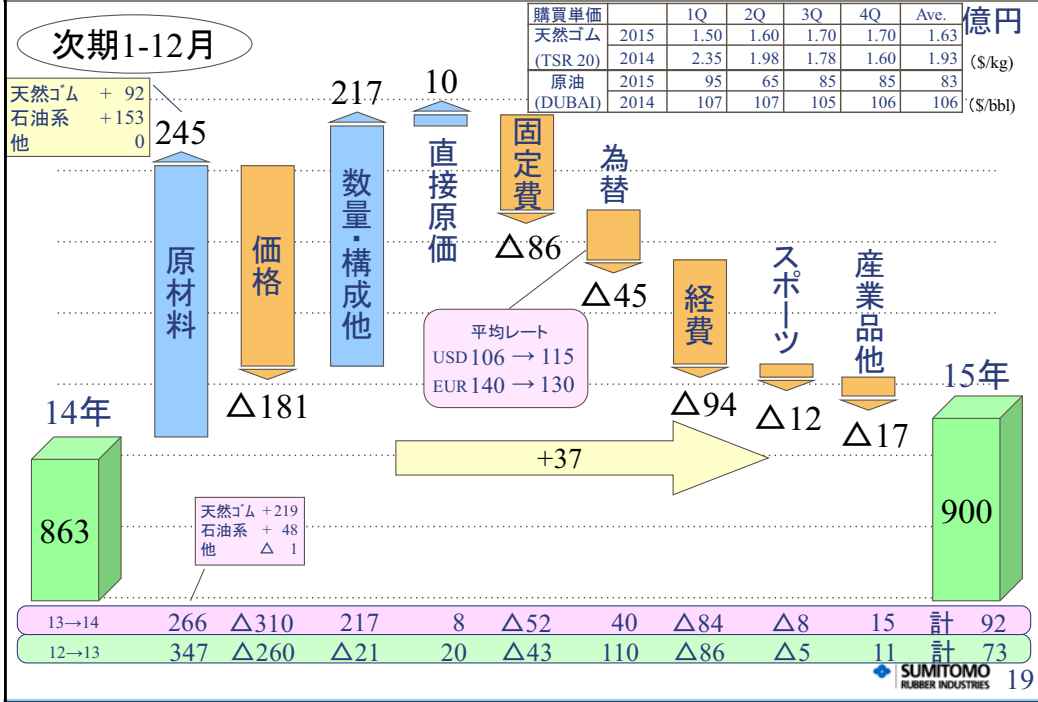
# 連結営業利益 増減要因イメージ

住友ゴムグループ

億円



# 連結営業利益 増減要因イメージ



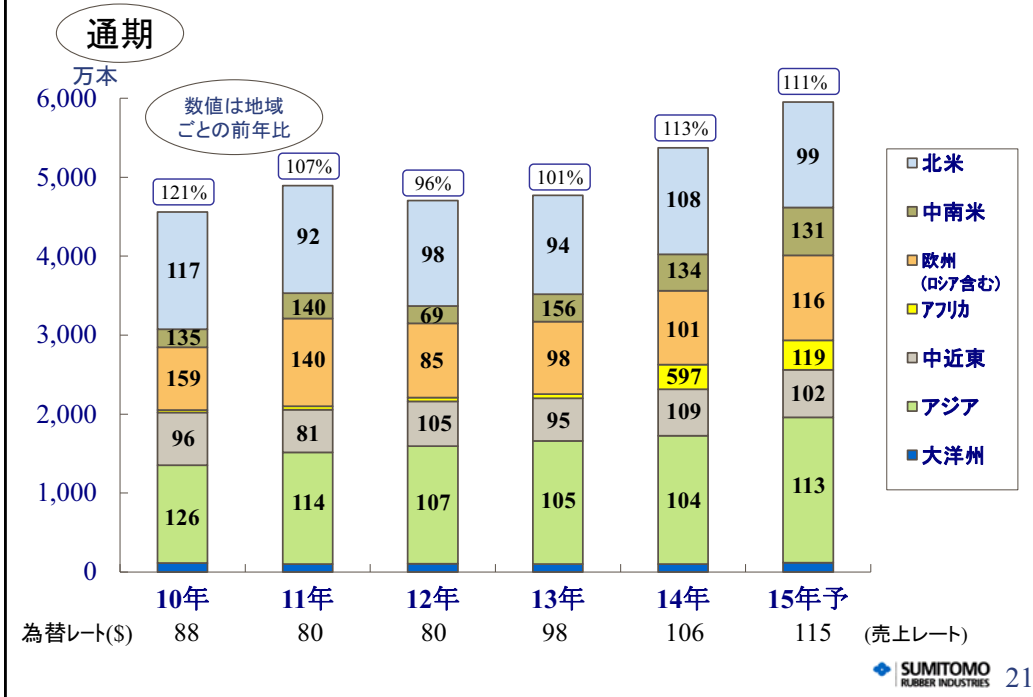
# タイヤ販売本数 前年同期比推移

	2013年実績					2014年実績					2015年予想			
	1-3月	4-6月	7-9月	10-12月	年間	1-3月	4-6月	7-9月	10-12月	年間	1-6月	7-12月	年間	
国内新車	87%	92%	97%	105%	95%	106%	106%	101%	<b>100%</b>	103%	96%	97%	96%	
海外新車	120%	117%	122%	159%	129%	117%	132%	109%	<b>101%</b>	113%	102%	129%	115%	
国内市販	103%	101%	106%	106%	104%	125%	88%	101%	<b>97%</b>	102%	97%	101%	99%	
海外市販	90%	99%	101%	116%	101%	113%	118%	111%	<b>109%</b>	113%	107%	114%	111%	
計	95%	100%	104%	116%	104%	115%	111%	107%	<b>103%</b>	109%	103%	110%	107%	
合計本数(万本)	2,220	2,302	2,528	2,993	10,042	2,552	2,563	2,704	<b>3,095</b>	10,914	5,250	6,405	11,655	
海外市販内訳	北米	85%	96%	90%	104%	94%	110%	103%	113%	<b>107%</b>	108%	98%	100%	99%
	アジア	102%	99%	104%	114%	105%	100%	112%	102%	<b>102%</b>	104%	113%	114%	113%
	中近東	69%	95%	93%	128%	95%	124%	126%	100%	<b>95%</b>	109%	100%	104%	102%
	欧州(ロシア含)	85%	95%	97%	116%	98%	94%	118%	111%	<b>90%</b>	101%	108%	121%	116%

SUMITOMO RUBBER INDUSTRIES 20

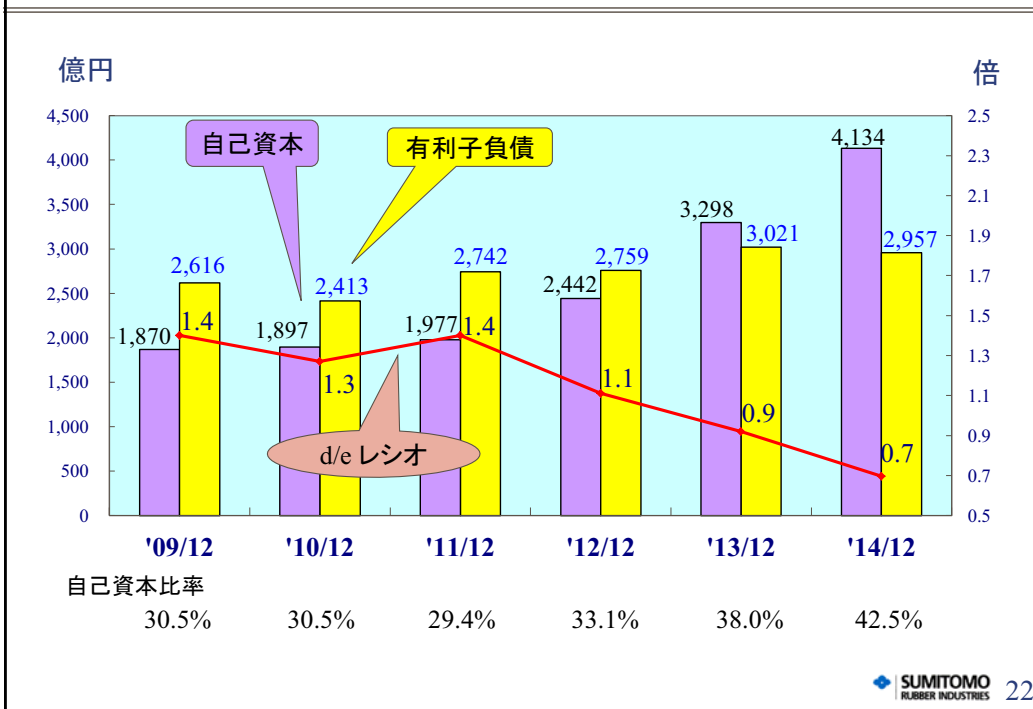
## タイヤ海外市販 販売本数 地域別推移

住友ゴムグループ



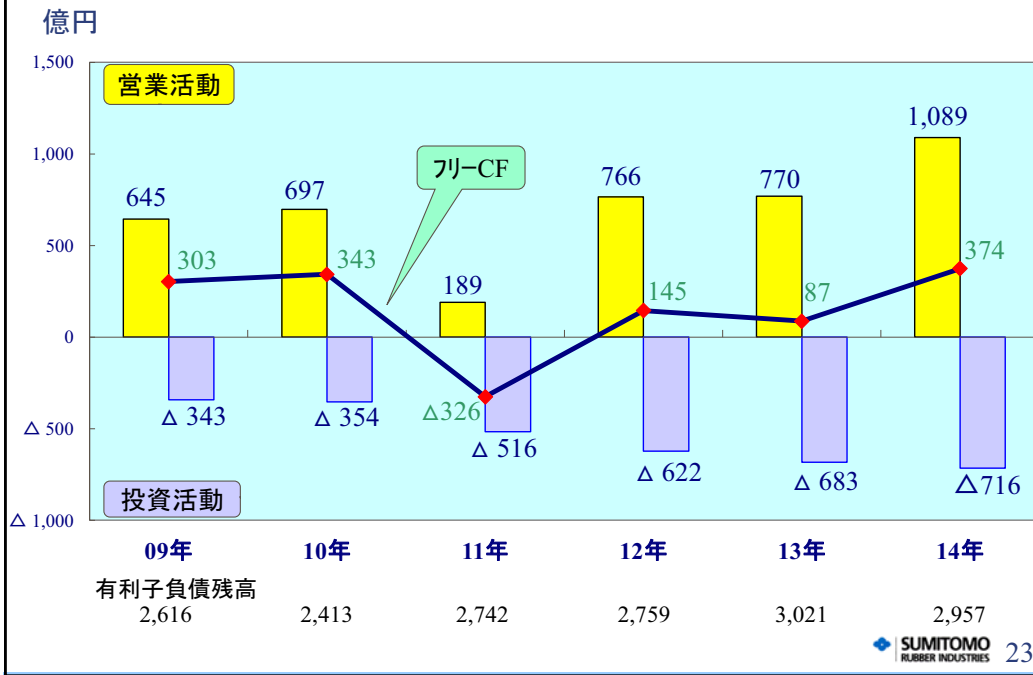
## 自己資本、有利子負債の推移

住友ゴムグループ



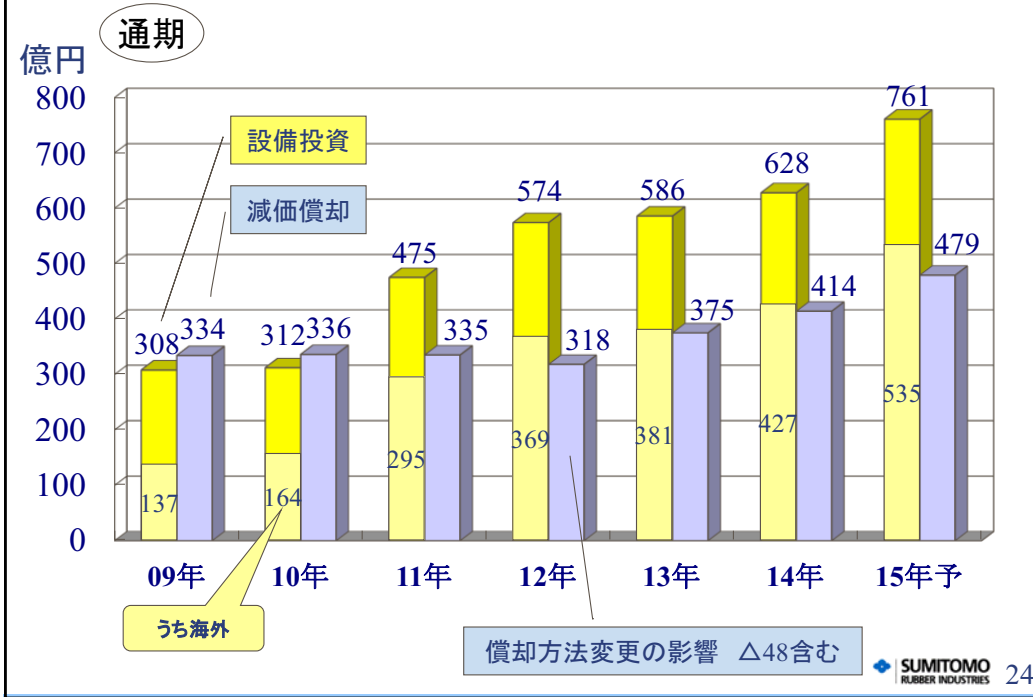
# キャッシュ・フロー推移

住友ゴムグループ



# 設備投資額、減価償却費（有形）

住友ゴムグループ



# タイヤ生産能力

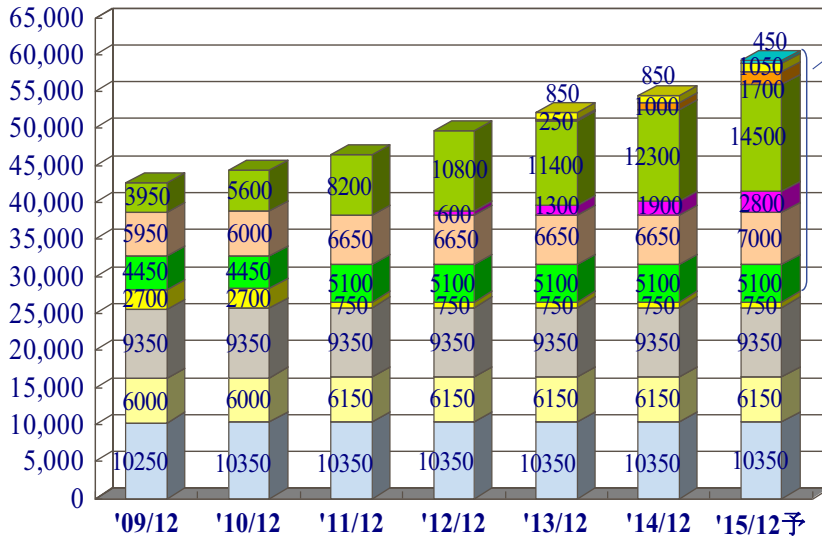
住友ゴムグループ

通期

対前年	105%	104%	105%	107%	105%	104%	109%
t/月	42,650	44,450	46,550	49,750	52,150	54,400	59,200

海外比率

09年	34%
10年	36%
11年	43%
12年	47%
13年	49%
14年	51%
15年	55%

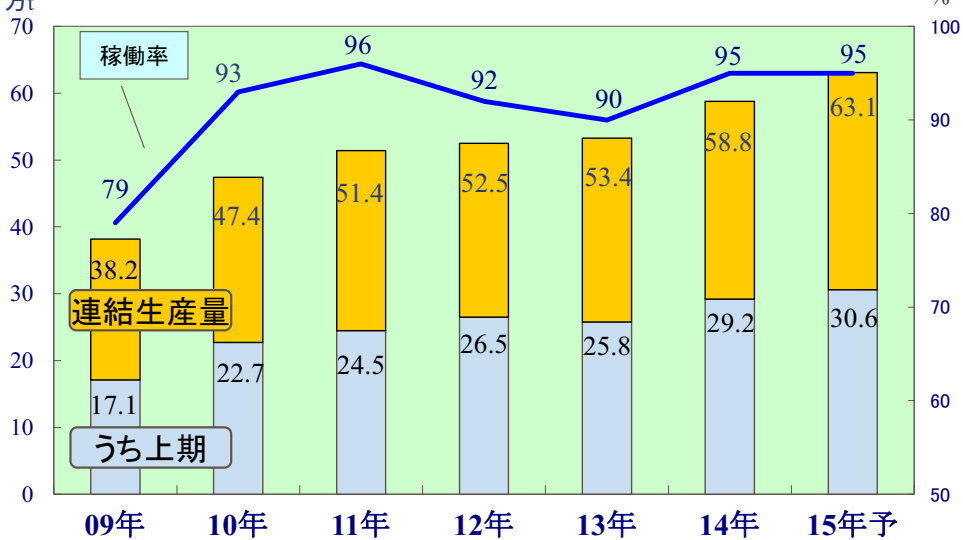


# タイヤ設備稼働率、生産量の推移

住友ゴムグループ

通期

対前年	84%	124%	108%	102%	102%	110%	107%
-----	-----	------	------	------	------	------	------





## スポーツ事業売上高 実績および予想

住友ゴムグループ

				億円
				通期予想 2015年
	2014年	2013年	前期比	
クラブ	345	332	104%	360
ボール	145	144	101%	158
シューズ・アクセサリ他	79	74	107%	81
ゴルフ用品	569	550	104%	599
テニス用品	63	63	101%	65
ライセンス収入	4	4	111%	5
スポーツ用品事業	637	616	103%	669
その他事業	68	47	145%	111
合計	705	663	106%	780

## 新製品・新技術

住友ゴムグループ

DUNLOP



エナセーブ  
RV50U

エナセーブ  
NEXT


SP SPORT  
MAXX 050 NEO



XXIO



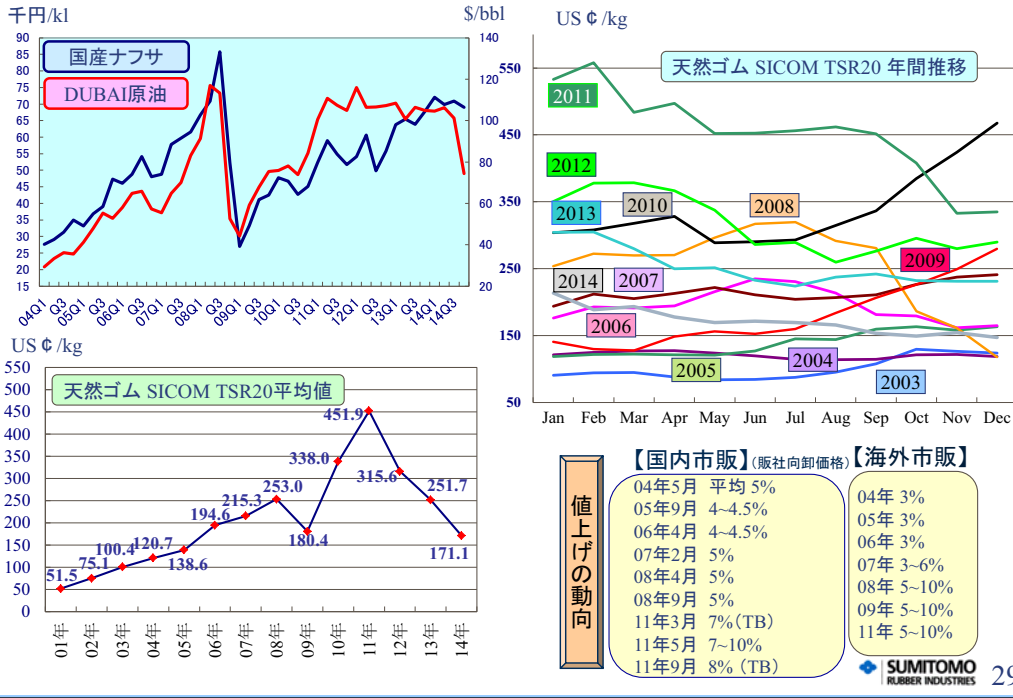
Hibrid-Turf Ex



SRIXON



# 天然ゴム・ナフサ価格相場の推移



# 最新情報配信サービス

弊社ホームページよりご登録頂けます。どうぞご利用下さい。

<http://www.srigroup.co.jp/>

## 一般の方/報道関係者様

HOME>プレスルーム

## アナリスト様

HOME>IR(株主・投資家情報)

>アナリスト様専用サイト

### プレスルーム

プレスルームでは、ニュースリリースでの掲載画像、住友ゴムグループの社名ロゴデータのダウンロード、ニュースリリース自動配信などの手続きをWEB上から簡単に行っていただくことができます。

#### 新規ご登録/ご登録内容の変更・削除

■ご登録は報道関係者の方に限らせていただきます。  
ご登録頂けます。

- ニュースリリース配信をEmailでお知らせします。
- ロゴ写真などのダウンロードが可能となります。

- >>新規登録
- >>登録内容の変更
- >>登録の削除

#### 会員様専用コンテンツ

プレスルームご登録後、ご利用いただけます。

- 社名ロゴデータダウンロード ログイン >>
  - ニュースリリース画像データダウンロード
- ご利用方法はこちら >>

### 証券アナリスト様専用サイト

IR関連データのダウンロード、IR情報・ニュースリリース自動配信などの手続きをWEB上から簡単に行っていただくことができます。

#### 新規ご登録/ご登録内容の変更・削除

■ご登録は証券アナリストの方に限らせていただきます。  
ご登録頂けます。

- IR関連データのダウンロードが可能となります。

- >>新規登録
- >>登録内容の変更
- >>登録の削除

#### 証券アナリスト様専用メニュー

■こちらからログインしてください。

PDF IR関連データ

DUNLOPIS

# ダンゼン! エナセーブ!

セダン



エナセーブ  
EC203

<5リブ>

軽・コンパクト



エナセーブ  
EC203

<4リブ>

ミニバン



NEW  
エナセーブ  
RV504



ロング  
ライフ  
低燃費タイヤ

本資料に記載されている業績予想に関する記述は、当社および当社グループが現時点で入手可能な情報から得られた判断に基づいており、潜在的なリスクや不確実性が含まれております。実際の業績は、当社および当社グループの事業をとりまく様々な要因の変化により、記述されている業績予想とは大きく異なる結果となる可能性があることをご承知おきください。