

# ロート製薬株式会社 第79期 (2014年度)

ROHTO Pharmaceutical Co., Ltd.

Consolidated Financial Results for the Fiscal Year Ended March 31, 2015

## 参 考 資 料

### 連 結 業 績

#### Consolidated Results

1 連結業績の推移	Consolidated Results	1
2 報告セグメント売上高	Sales by Reporting Segment	2
3 製品(サービス)別の売上状況(連結)	Sales by Products and Services segment	3
4 為替レートの推移	Exchange Rate	4
5 売上原価と販売費及び一般管理費	COGS, SG&A Exp	
6 広告費・研究開発費	Adv Exp and R&D	5
7 資本的支出と減価償却費	Capital Expenditure, Depreciation&Amortization	
8 営業外損益	Non-operating income/expense	6
9 特別損益	Extraordinary income/expense	
10 連結キャッシュフローの状況	Cash flow	7
11 連結貸借対照表	Balance Sheet	8

### 個 別 業 績

#### Stand-alone Results

1 個別業績の推移	Stand-alone Results	9
2 製品(サービス)別の売上状況(個別)	Sales by Products and Services segment	10
3 売上原価と販売費及び一般管理費	COGS, SG&A Exp	11
4 広告費・研究開発費	Adv Exp and R&D	12
5 資本的支出と減価償却費	Capital Expenditure, Depreciation&Amortization	
6 営業外損益	Non-operating income/expense	13
7 特別損益	Extraordinary income/expense	
8 貸借対照表	Balance Sheet	

### 2014年度 主要新製品一覧

14

2015/5/1

1 Financial Results(Consolidated)

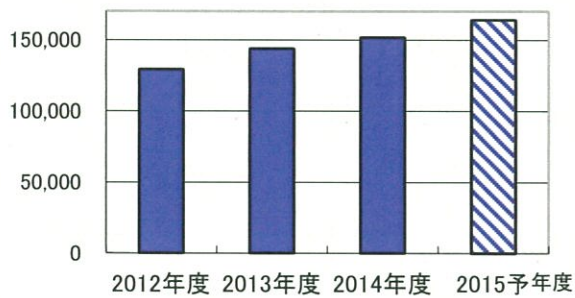
Millions of Yen

連結業績の推移

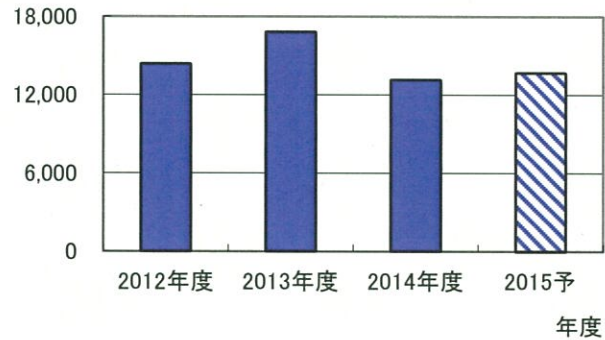
(単位:百万円、未満切捨,%)

	2012年度 FYE Mar.2013	前期比 Y on Y ±%	2013年度 FYE Mar.2014	前期比 Y on Y ±%	2014年度 FYE Mar.2015	前期比 Y on Y ±%	2015年度予想 FYE Mar.2016	前期比 Y on Y ±%
Sales 売上高	129,146	7.4	143,822	11.4	151,774	5.5	164,000	8.1
Operating Income 営業利益	14,380	5.5	16,821	17.0	13,159	△ 21.8	13,700	4.1
Ordinary Income 経常利益	14,730	7.6	17,100	16.1	14,098	△ 17.6	14,100	0.0
Net Income 当期純利益	8,087	△ 1.2	8,947	10.6	8,631	△ 3.5	8,800	2.0
Net income per share 1株当たり当期純利益(円)	68.78		77.15		76.05		77.47	
Net assets per share 1株当たり純資産額(円)	789.83		861.49		964.18		-	

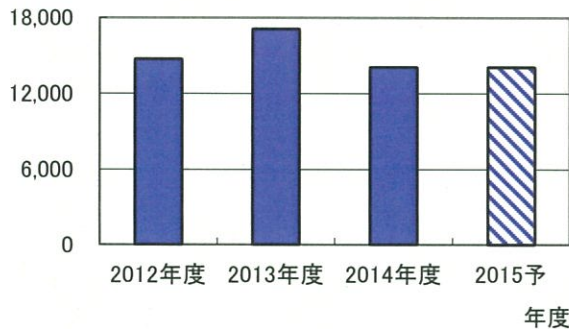
売上高 Sales



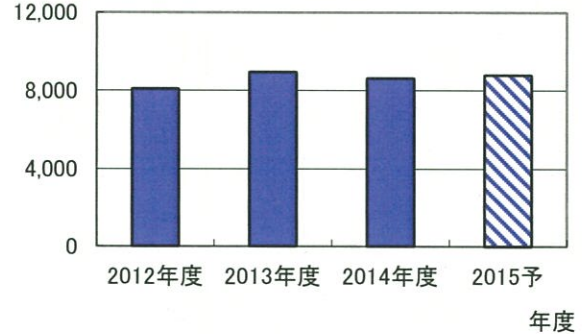
営業利益 OP Income



経常利益 Ordinary Income



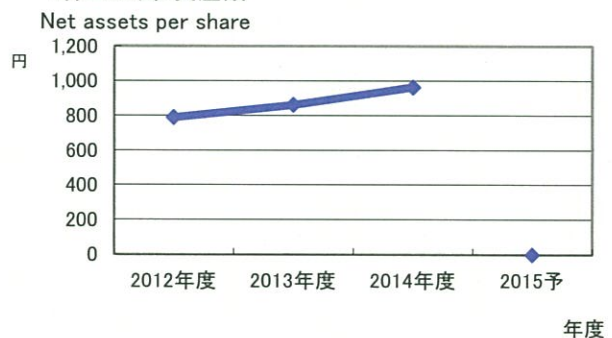
当期純利益 Net Income



1株当たり当期純利益



1株当たり純資産額



2 Sales for Reporting Segment (3rd parties Sales)

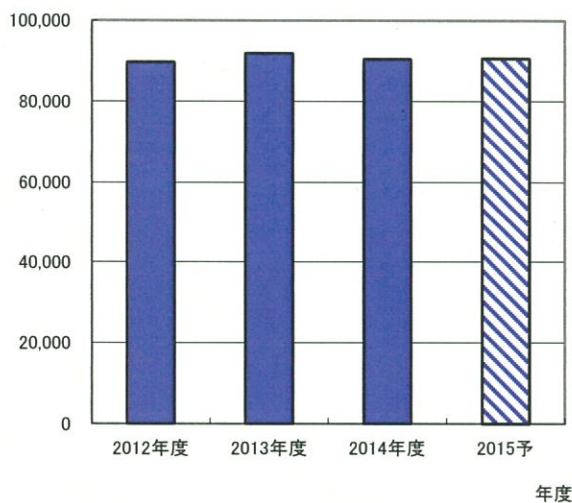
Millions of Yen

報告セグメント売上高(外部顧客に対する売上高)

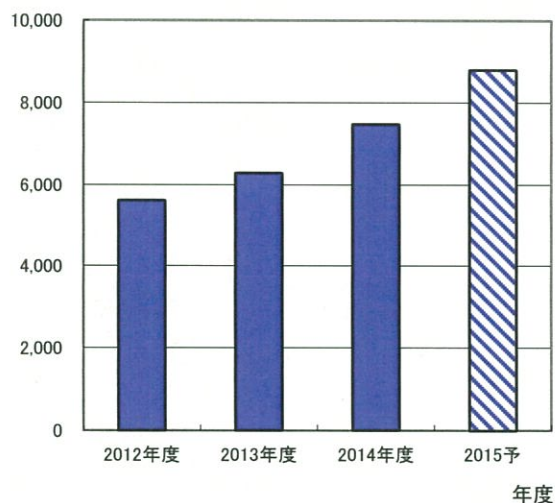
(単位:百万円、未満切捨,%)

		2012年度 FYE Mar.2013	2013年度 FYE Mar.2014	2014年度 FYE Mar.2015	前期比 Y on Y ±%	2015年度予想 FYE Mar.2016	前期比 Y on Y ±%
報告セグメント	Japan 日本	89,641	91,772	90,350	△ 1.5	90,500	0.2
	America アメリカ	5,619	6,288	7,478	18.9	8,800	17.7
	Europe ヨーロッパ	3,962	4,801	6,322	31.7	8,000	26.5
	Asia アジア	28,179	39,109	45,616	16.6	54,600	19.7
	Subtotal 計	127,403	141,971	149,766	5.5	161,900	8.1
Others その他	1,742	1,850	2,008	8.5	2,100	4.6	
Total 合計	129,146	143,822	151,774	5.5	164,000	8.1	

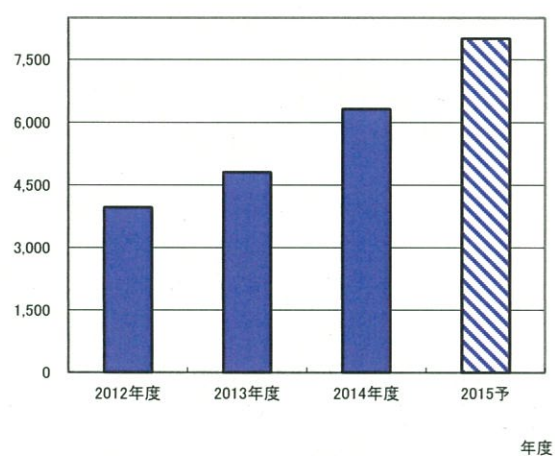
日本 Japan



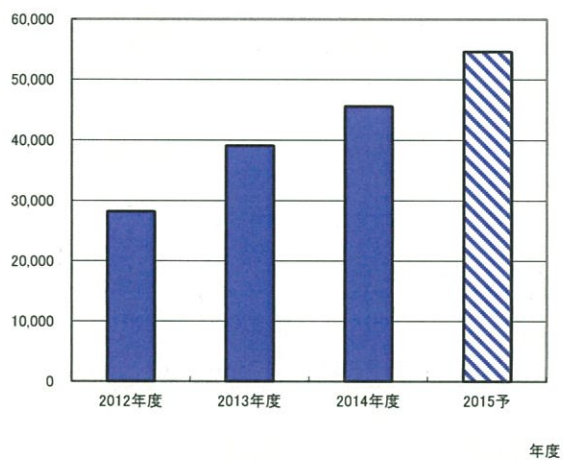
アメリカ America



ヨーロッパ Europe



アジア Asia



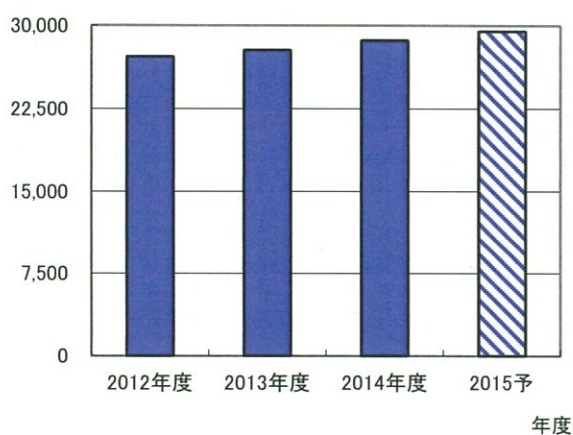
3 Sales by Products and Services segment  
製品(サービス)別の売上状況(連結)

Millions of Yen

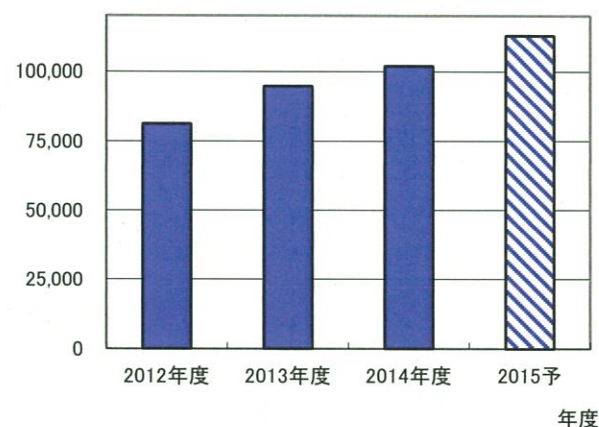
(単位:百万円、未満切捨,%)

	2012年度	前期比	2013年度	前期比	2014年度	前期比	2015年度予想	前期比
	FYE Mar.2013	Y on Y ±%	FYE Mar.2014	Y on Y ±%	FYE Mar.2015	Y on Y ±%	FYE Mar.2016	Y on Y ±%
Eyecare アイケア関連	27,251	7.7	27,845	2.2	28,707	3.1	29,500	2.8
Skincare スキンケア関連	81,168	10.0	94,734	16.7	101,946	7.6	113,100	10.9
Internal 内服・食品関連	16,350	△ 1.0	17,468	6.8	17,270	△ 1.1	17,000	△ 1.6
Others その他	4,376	△ 6.8	3,773	△ 13.8	3,850	2.0	4,400	14.3
Sales 売上高	129,146	7.4	143,822	11.4	151,774	5.5	164,000	8.1

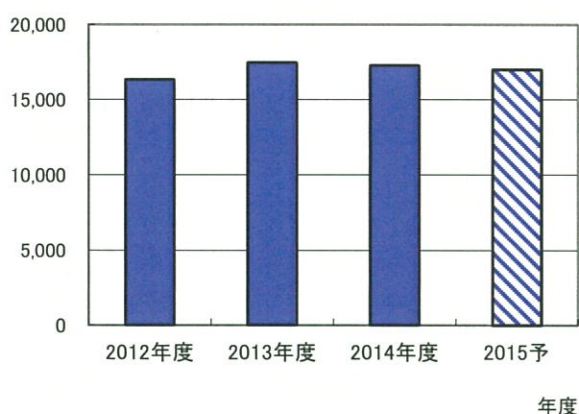
アイケア関連 Eye Care



スキンケア関連 Skin Care



内服・食品関連 Internal



その他 Others



4 Exchange Rate  
為替レートの推移  
〔US\$/Yen円〕

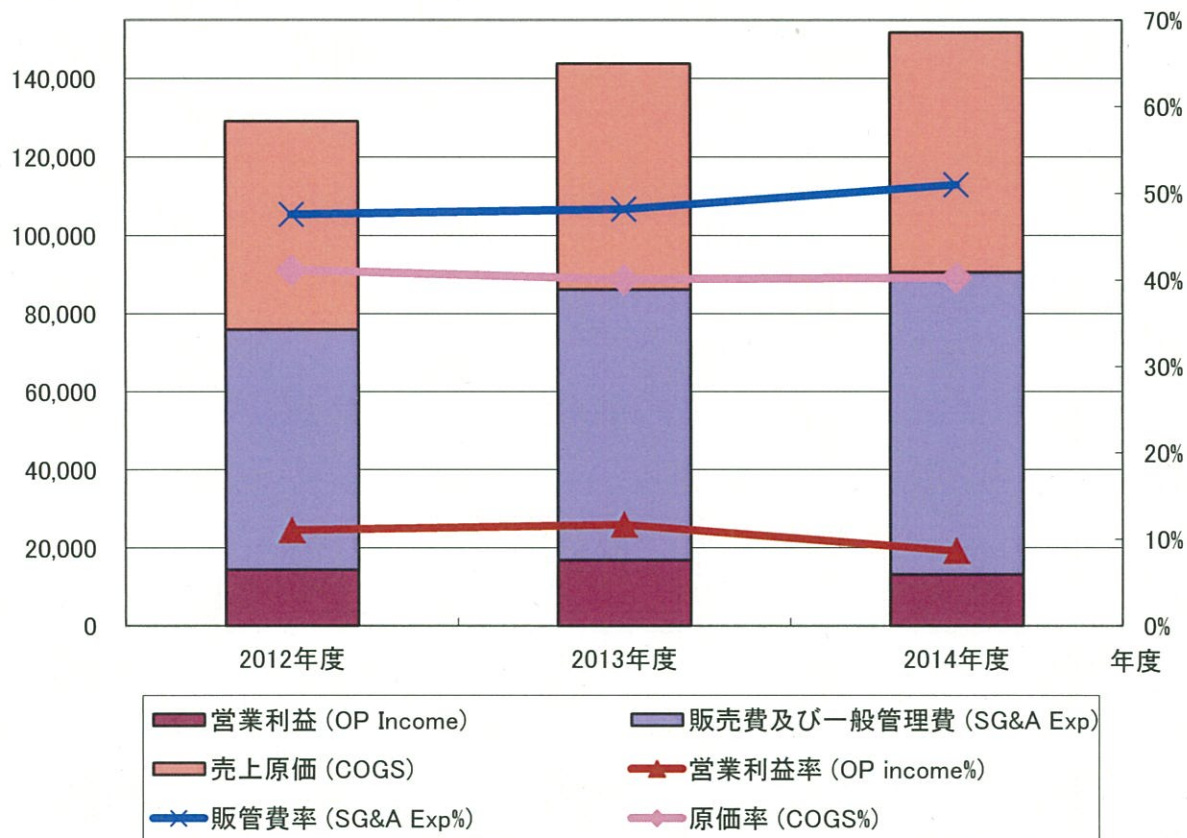
	2012年度	2013年度	2014年度			2015年度予想
	FYE Mar.2013	FYE Mar.2014	FYE Mar.2015			FYE Mar.2016
	実績	実績	実績	増減額(±)	増減率(±%)	予想
期中平均レート (AR)	82.08	99.61	108.42	+8.81	8.8%	120.00
期末レート (CR)	92.51	101.94	119.27	+17.33	17.0%	-

5 COGS, SG&A Expense  
売上原価と販売費及び一般管理費

Millions of Yen  
(単位: 百万円、未満切捨、%)

	2012年度	売上比	2013年度	売上比	2014年度	売上比
	FYE Mar.2013	Sales Ratio	FYE Mar.2014	Sales Ratio	FYE Mar.2015	Sales Ratio
Sales 売上高	129,146	100.0	143,822	100.0	151,774	100.0
COGS 売上原価	53,272	41.2	57,664	40.1	61,175	40.3
Gross Profit 売上総利益	75,873	58.8	86,157	59.9	90,599	59.7
SG&A Exp 販管費	61,493	47.6	69,336	48.2	77,440	51.0
Operating Income 営業利益	14,380	11.1	16,821	11.7	13,159	8.7

百万円

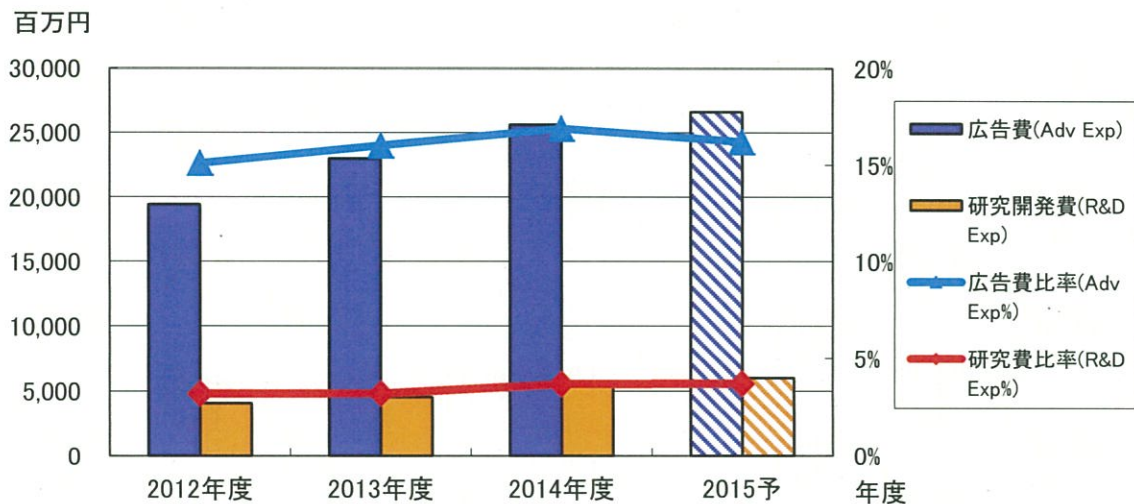


## 6 Advertisement / R&D Expense

広告費・研究開発費

Millions of Yen  
(単位: 百万円、未満切捨、%)

	2012年度 FYE Mar.2013	2013年度 FYE Mar.2014	2014年度 FYE Mar.2015	2015年度予想 FYE Mar.2016
Advertisement 広告費	19,437	22,986	25,628	26,600
Sales ratio 売上比	15.1%	16.0%	16.9%	16.2%
R&D Exp 研究開発費	4,062	4,547	5,585	6,000
Sales ratio 売上比	3.2%	3.2%	3.7%	3.7%



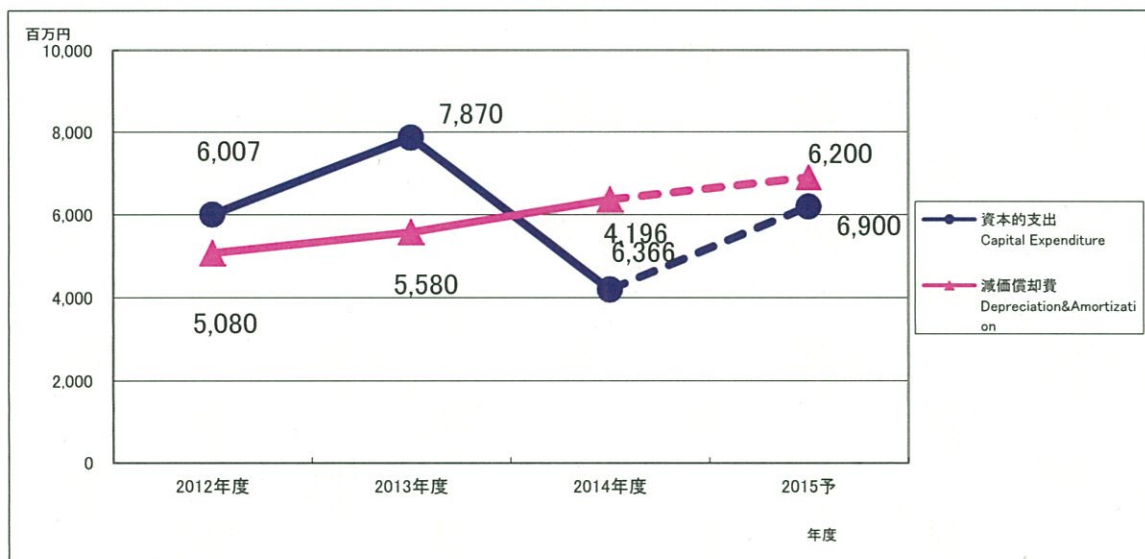
## 7 Capital Expenditure, Depreciation&Amortization

資本的支出と減価償却費

※資本的支出は、有形固定資産及び無形固定資産の合計額であります。

Millions of Yen  
(単位: 百万円、未満切捨、%)

	2012年度 FYE Mar.2013	2013年度 FYE Mar.2014	2014年度 FYE Mar.2015	2015年度予想 FYE Mar.2016
Capital Expenditure 資本的支出	6,007	7,870	4,196	6,200
Y on Y ± 増減額		△ 2,405	1,863	△ 3,674
Depreciation&Amortization 減価償却費	5,080	5,580	6,366	6,900
Y on Y ± 増減額		335	500	786



## 8 Non-operating income/expense

Millions of Yen

## 営業外損益

(単位:百万円、未満切捨)

	2013年度 FYE Mar.2014	2014年度 FYE Mar.2015	増減額 Y on Y ±
Non-operating income			
営業外収益	946	1,499	552
Interest/Dividend income			
受取利息・受取配当金	567	605	38
Other			
その他	379	893	514
Non-operating expense			
営業外費用	667	559	△ 107
Interest expense			
支払利息	165	231	65
Other			
その他	501	328	△ 173
Ordinary income			
経常利益	17,100	14,098	△ 3,001

## 9 Extraordinary income/expense

Millions of Yen

## 特別損益

(単位:百万円、未満切捨)

	2013年度 FYE Mar.2014	2014年度 FYE Mar.2015	増減額 Y on Y ±
Extraordinary income			
特別利益	1,482	454	△ 1,027
Gain on sales of investment securities			
投資有価証券売却益	1,391	454	△ 937
Other			
その他	90	0	△ 90
Extraordinary losses			
特別損失	3,983	802	△ 3,180
Loss on valuation of investment securities			
投資有価証券評価損	47	252	205
Loss on valuation of stocks of subsidiaries and affiliates			
関係会社株式評価損	771	0	△ 771
Impairment loss			
減損損失	1,615	0	△ 1,615
Provision of allowance for doubtful accounts			
貸倒引当金繰入額	250	549	299
Loss on Debt Equity Swap			
デットエクイティスワップ損失	999	0	△ 999
Other			
その他	298	0	△ 298
Net income			
当期純利益	8,947	8,631	△ 315

10 Cash flow (Consolidated)  
 連結キャッシュフローの状況

Millions of Yen  
 (単位:百万円、未満切捨)

	2013年度 FYE Mar.2014	2014年度 FYE Mar.2015	増減額 Y on Y 土
Cash flows from operating activities 営業活動によるCF	18,661	11,292	△ 7,368
Income before income taxes 税金等調整前当期純利益	14,599	13,751	△ 848
Depreciation and amortization 減価償却費	5,735	6,513	777
± in notes and AR-trade 売上債権増減額	△ 365	△ 3,634	△ 3,268
± in inventories たな卸資産増減額	△ 1,090	354	1,444
Other その他	△ 218	△ 5,691	△ 5,473
Cash flows from investing activities 投資活動によるCF	△ 12,620	△ 9,024	3,595
Cash flows from financing activities 財務活動によるCF	△ 5,211	△ 3,375	1,836
Cash and Cash equivalents at the end of period 現金及び現金同等物の期末残高	23,026	25,093	2,066



## 11 Balance Sheet (Consolidated)

Millions of Yen

(単位:百万円、未満切捨、%)

## 連結貸借対照表

	2013年度 FYE Mar.2014		2014年度 FYE Mar.2015		増減 Y on Y 土	
	金額(amount)	構成比	金額(amount)	構成比	金額(amount)	率(%)
Assets 資産	162,249	100.0	177,509	100.0	15,259	9.4
Current Assets 流動資産	82,981	51.1	93,692	52.8	10,711	12.9
Noncurrent Assets 固定資産	79,268	48.9	83,816	47.2	4,548	5.7
Liabilities 負債	63,622	39.2	66,993	37.7	3,370	5.3
Current Liabilities 流動負債	56,643	34.9	57,607	32.5	964	1.7
Noncurrent Liabilities 固定負債	6,979	4.3	9,385	5.3	2,406	34.5
Equity 純資産	98,627	60.8	110,516	62.3	11,888	12.1

1 Stand-alone Results

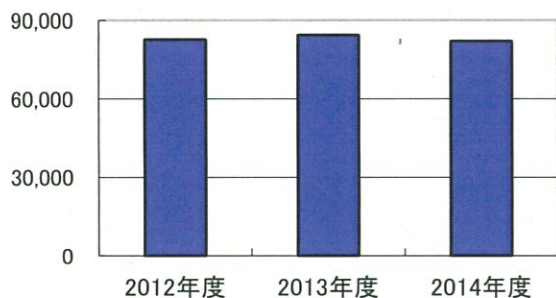
Stand-alone  
Millions of Yen

個別業績の推移

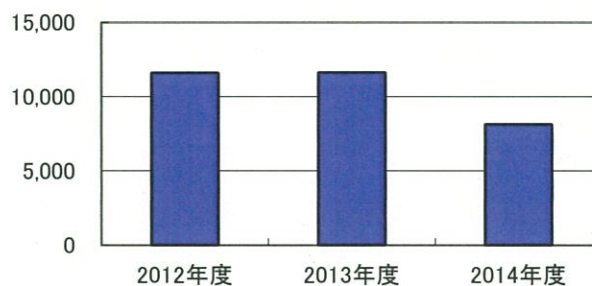
(単位:百万円、未満切捨,%)

	2012年度	前期比	2013年度	前期比	2014年度	前期比
	FYE Mar.2013	Y on Y ±%	FYE Mar.2014	Y on Y ±%	FYE Mar.2015	Y on Y ±%
Sales 売上高	82,754	6.8	84,434	2.0	82,218	△ 2.6
Operating Income 営業利益	11,613	5.9	11,651	0.3	8,148	△ 30.1
Ordinary Income 経常利益	12,132	5.2	12,277	1.2	9,132	△ 25.6
Net Income 当期純利益	5,983	7.0	4,232	△ 29.2	5,007	18.3
Net income per share 1株当たり当期純利益(円)	50.88		36.50		44.13	
Net assets per share 1株当たり純資産額(円)	720.05		724.70		760.39	

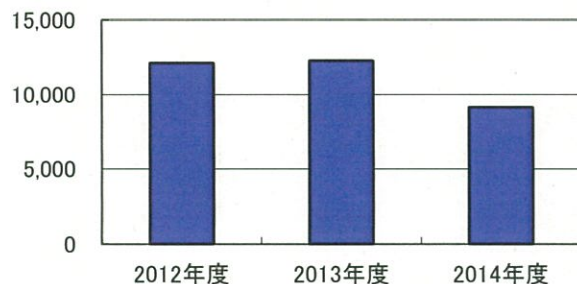
売上高 Sales



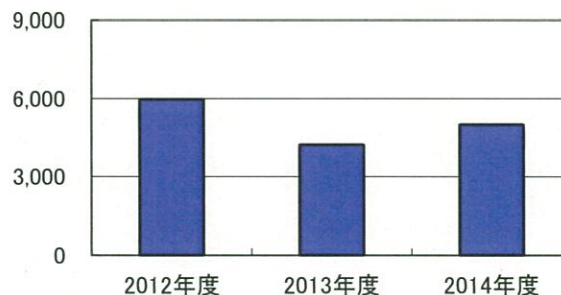
営業利益 OP Income



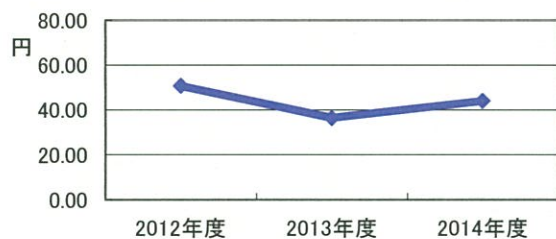
経常利益 Ordinary Income



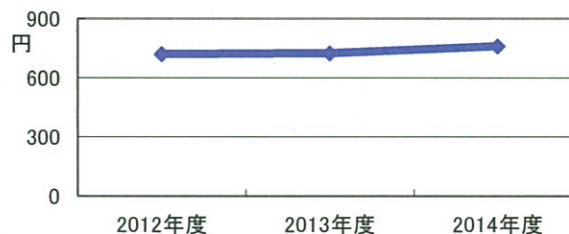
当期純利益 Net Income



1株当たり当期純利益  
Net income per share



1株当たり純資産額  
Net assets per share

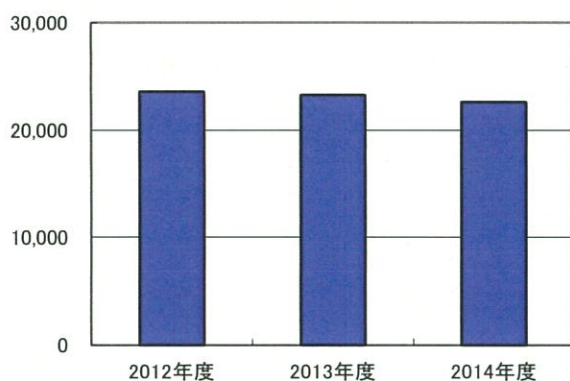


2 Sales by Products and Services segment  
製品(サービス)別の売上状況(個別)

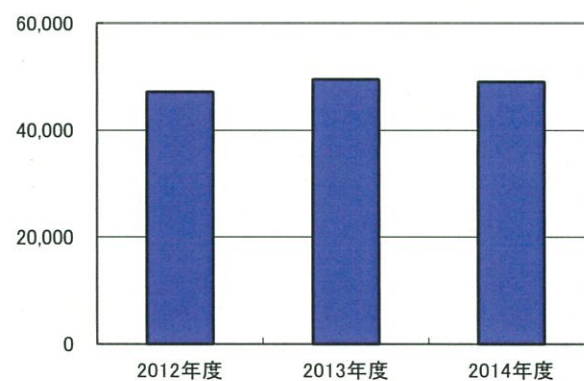
Millions of Yen  
(単位:百万円、未満切捨、%)

	2012年度 FYE Mar.2013	前期比 Y on Y ±%	2013年度 FYE Mar.2014	前期比 Y on Y ±%	2014年度 FYE Mar.2015	前期比 Y on Y ±%
Eyecare アイケア関連	23,583	6.6	23,254	△ 1.4	22,618	△ 2.7
Skincare スキンケア関連	47,161	6.3	49,562	5.1	49,083	△ 1.0
Internal 内服・食品関連	8,470	5.5	8,992	6.2	7,844	△ 12.8
Others その他	3,538	17.8	2,624	△ 25.8	2,672	1.8
Sales 売上高	82,754	6.8	84,434	2.0	82,218	△ 2.6

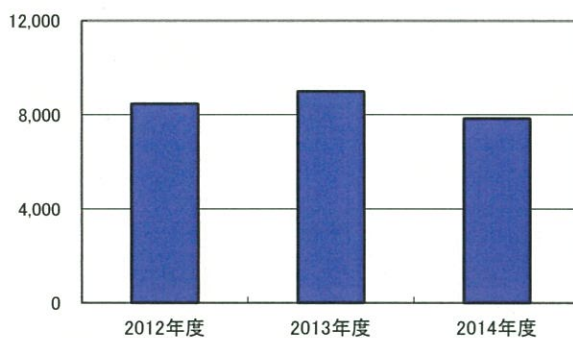
アイケア関連 Eye Care



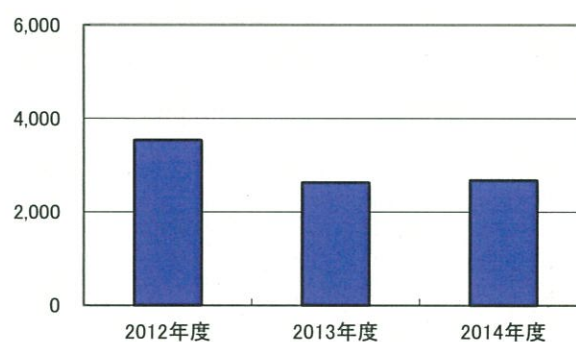
スキンケア関連 Skincare



内服・食品関連 Internal



その他 Others



## 3 COGS, SG&amp;A Expense

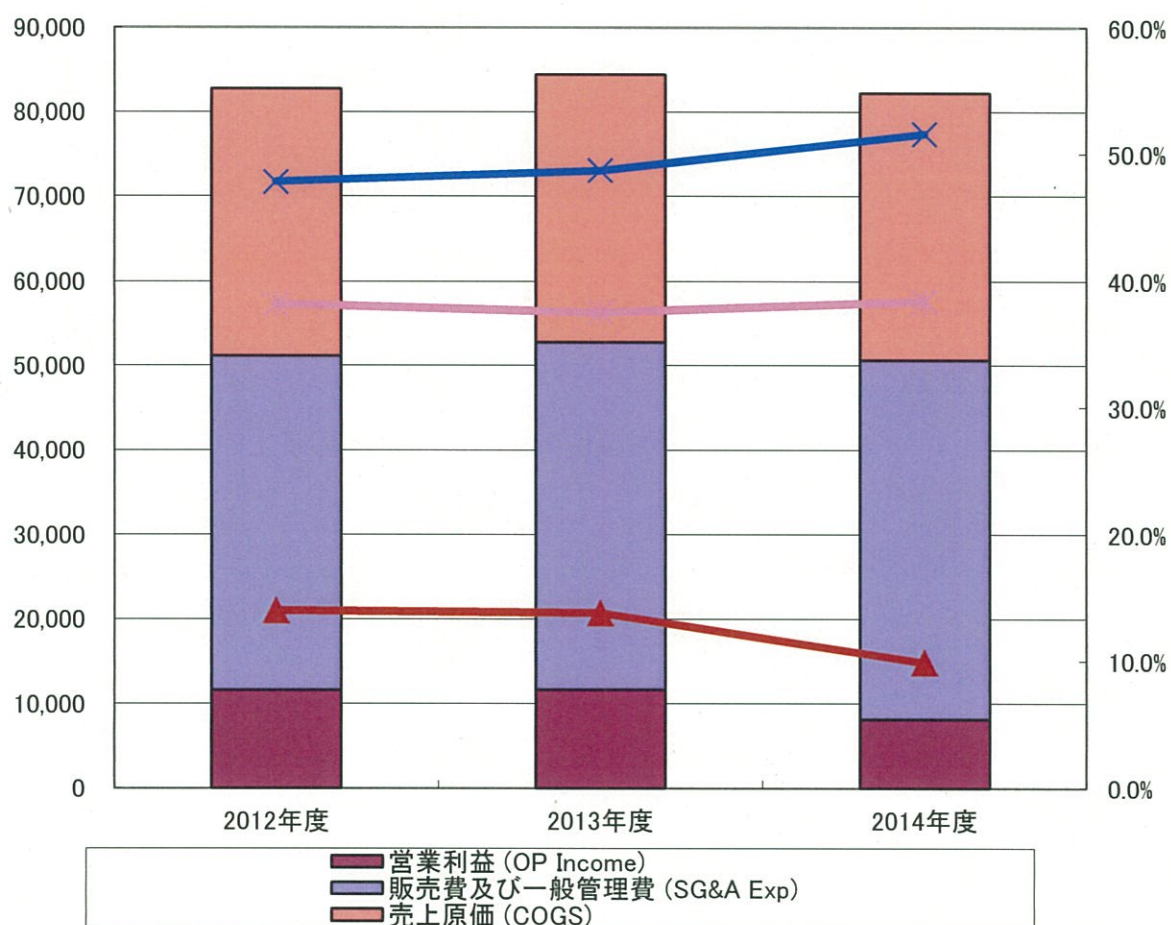
## 売上原価と販売費及び一般管理費

Millions of Yen

(単位:百万円、未満切捨、%)

	2012年度 FYE Mar.2013	売上比 Sales Ratio	2013年度 FYE Mar.2014	売上比 Sales Ratio	2014年度 FYE Mar.2015	売上比 Sales Ratio
Sales 売上高	82,754	100.0	84,434	100.0	82,212	100.0
COGS 売上原価	31,608	38.2	31,680	37.5	31,607	38.4
Gross Profit 売上総利益	51,145	61.8	52,754	62.5	50,611	61.6
SG&A Exp 販管費	39,532	47.8	41,102	48.7	42,462	51.6
Operating Income 営業利益	11,613	14.0	11,651	13.8	8,148	9.9

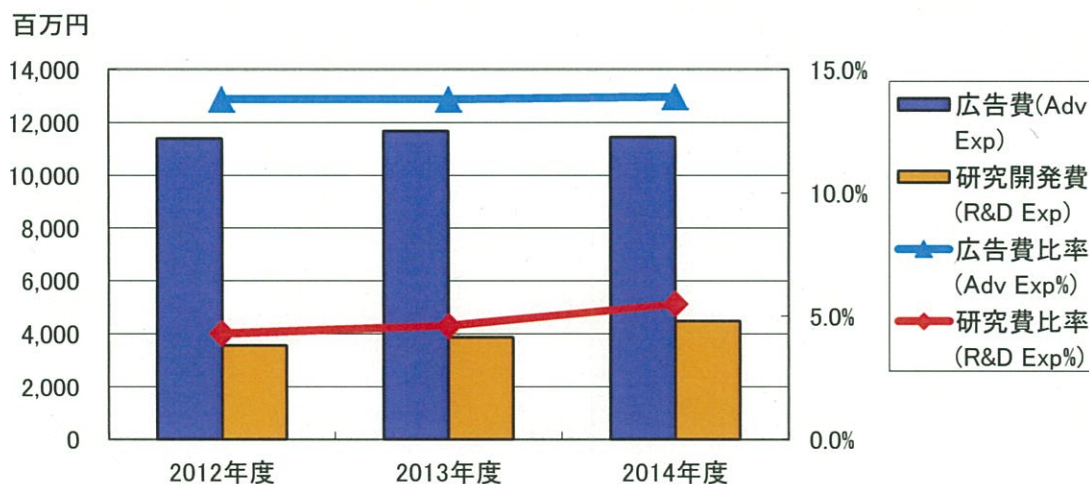
百万円



4 Advertisement / R&D Expense  
 広告費・研究開発費

Stand-alone  
 Millions of Yen  
 (単位:百万円、未満切捨、%)

	2012年度 FYE Mar.2013	2013年度 FYE Mar.2014	2014年度 FYE Mar.2015
Advertisement 広告費	11,403	11,688	11,457
Sales ratio 売上比	13.8%	13.8%	13.9%
R&D Exp 研究開発費	3,575	3,869	4,478
Sales ratio 売上比	4.3%	4.6%	5.5%



5 Capital Expenditure, Depreciation&Amortization  
 資本的支出と減価償却費

Millions of Yen

※資本的支出は、有形固定資産及び無形固定資産の合計額であります。(単位:百万円、未満切捨、%)

	2012年度 FYE Mar.2013	2013年度 FYE Mar.2014	2014年度 FYE Mar.2015
Capital Expenditure 資本的支出	1,752	3,695	1,559
Y on Y ± 増減額	△ 17	1,942	△ 2,135
Depreciation&Amortization 減価償却費	2,423	2,635	2,647
Y on Y ± 増減額	△ 347	212	12



6 Non-operating income/expense  
営業外損益

Stand-alone  
Millions of Yen  
(単位:百万円、未満切捨)

	2013年度		2014年度		増減額	
	FYE Mar.2014		FYE Mar.2015		Y on Y 土	
Non-operating income 営業外収益		823		1,157		334
Interest/Dividend income 受取利息・受取配当金		452		620		168
Others 雑収益		370		536		165
Non-operating expense 営業外費用		197		173		△ 23
Interest/Dividend expense 支払利息		56		59		3
Others 雑損失		141		114		△ 27

7 Extraordinary income/expense  
特別損益

(単位:百万円、未満切捨)

	2013年度		2014年度		増減額	
	FYE Mar.2014		FYE Mar.2015		Y on Y 土	
Extraordinary income 特別利益		742		454		△ 284
Gain on sales of investment securities 投資有価証券売却益		742		454		△ 287
Extraordinary Losses 特別損失		5,241		1,466		△ 3,774
Loss on valuation of investment securities 投資有価証券評価損		47		36		△ 11
Loss on valuation of stocks of subsidiaries and affiliates 関係会社株式評価損		3,443		801		△ 2,642
Provision of allowance for doubtful accounts 貸倒引当金繰入額		250		429		179
Loss on Debt Equity Swap デットエクイティスワップ損失		999		0		△ 999
Others その他		500		200		△ 300

8 Balance Sheet

貸借対照表

(単位:百万円、未満切捨,%)

	2013年度		2014年度		増減	
	FYE Mar.2014		FYE Mar.2015		Y on Y 土	
	金額	構成比	金額	構成比	金額	率
Assets 資産	115,684	100.0	117,420	100.0	1,736	1.5
Current Assets 流動資産	35,942	31.1	38,109	32.5	2,166	6.0
Noncurrent Assets 固定資産	79,742	68.9	79,311	67.5	△ 430	△ 0.5
Liabilities 負債	32,946	28.5	30,478	26.0	△ 2,467	△ 7.5
Current Liabilities 流動負債	30,742	26.6	26,861	22.9	△ 3,881	△ 12.6
Noncurrent Liabilities 固定負債	2,203	1.9	3,617	3.1	1,414	64.2
Equity 純資産	82,738	71.5	86,941	74.0	4,203	5.1

2014年度 主要新商品一覧 (2014年4月～2015年3月)

発売日	商品名	備考
4月8日	粧肌 けしようにすい	粧スキンケアブランド「粧肌」から、肌を柔らかく整える化粧水が新登場。
4月10日	ロートVアクティブ	アクティブシニア世代の、年齢とともに変化する目の機能に着目した目薬。年齢や乾きによる疲れ目を改善します。
4月15日	メンソレータム ザラプロ	二の腕などの「ぷつぷつ、ざらざら」の治療薬。10g増量して35gになり、太ももなどの広い患部にも、しっかり継続してお使いいただけるようにリニューアル。
4月20日	ロートCキューブプラス (モイスト、ピタフレッシュ、ダブルフィット)	うるおい感にこだわるコンタクトレンズ用目薬「Cキューブ」シリーズから、悩み別を選ぶ3つの「Cキューブプラス」シリーズが新登場。
6月1日	オバジ ピーリングV10 シリーズ	古い角質をしっかりと取り除く5つの酸を配合したふき取り美容液。くすみ、毛穴、ざらつきなどのない、透明感のある肌に導きます。
6月9日	メンソレータム アクネス25	メイクで隠せない「赤く目立つニキビ」の炎症をすばやくしずめる、大人のニキビにも効く治療薬を新発売。
6月15日	ロートリセ (目薬、コンタクト用目薬、洗眼薬小、洗眼薬大)	アイメイクやつけまつげなどオシャレを楽しむ女の子の瞳の悩みを考えたアイケアブランド「ロートリセ」シリーズをリニューアル。
7月15日	ロート デジアイ	デジタル時代を生き抜く現代人の瞳へ、ブルーライト等による目の疲れ、炎症や充血などに着目した目薬「デジアイ」を新発売。初音ミクをパッケージキャラクターに起用。
7月27日	リップフォンデュ (カシスローズ、マーマレードオレンジ)	とろけるリップクリーム「リップフォンデュ」ブランドに、贅沢でジュシーな香りの「カシスローズ」と、ほんのり色づく「マーマレードオレンジ」を追加。
7月27日	メンソレータム プレミアムリッチモイスト (無香料、ナチュラルハニーの香り)	リップクリームに高い保湿力、保湿持続力を求める方に向けて、「メンソレータムプレミアムリッチモイスト」を新発売。
8月3日	デ・オウ 薬用スカルブケアシャンプー (本体、つめかえ用)	年齢を重ねた男の頭皮のニオイに、「デ・オウ薬用スカルブケアシャンプー」が新登場。CMには、伊藤英明を起用。
8月9日	Chu Lip チューリップ (全6種類)	五感で楽しむ新しいフレグランスリップ「チューリップ」が新登場。CMには、篠原麻里子を起用。
8月25日	デ・オウ 薬用クレンジングウォッシュ ノンメントール (本体、つめかえ用)	「デ・オウ薬用クレンジングウォッシュ」から、ノンメントールタイプが新登場。
8月27日	肌研 極水 (本体、つめかえ用)	「肌研」から、肌そのものがもつミネラルとアミノ酸のバランスに着目した化粧水「極水(キワミズ)」が新登場。これまでの肌研ブランドの化粧水とは異なり、さらさらの使用感が特徴。初回限定で、ハローキティデザインボトルを発売。
8月27日	メンソレータムハンドベール ビューティープレミアムリッチモイスト	おやすみ前の集中美容クリーム「メンソレータムハンドベール ビューティー プレミアムリッチモイスト」が新登場。
8月27日	肌研 極潤 シリーズ	「極潤」シリーズから、1枚で6役のスキンケアが完了できる「極潤3Dパーフェクトマスク」が新登場。パーフェクトゲル、3D形状復元ゲルをリニューアル。ハローキティデザインの極潤ヒアルロン液も登場。
9月1日	エピステーム Cデュアルエナジーa	リフトタイムコンプレックスを新配合、時間科学美容に着目した美容液。2液のデュアルリフトアプローチでハリ・弾力のある肌に導きます。
9月1日	ケアセラ	肌のうるおいに大切なセラミドの働きを守る高保湿ボディケアブランド「ケアセラ」が新登場。泡の高保湿ボディウォッシュ、高保湿ボディミルクなどを新発売。CMには、広末涼子を起用。
9月10日	オバジ ダーマパワー-Xセラム	ドライサーチカプセルを採用し、エラスチンとコラーゲンに着目したエイジング保湿美容液。ハリ、ツヤあふれる肌に導きます。
9月16日	メディクイックH ゴールド (医薬品、メディカルシャンプー4品)	頭皮湿疹等治療薬「メディクイックH」シリーズから、処方強化して「メディクイックHゴールド」が新登場。
9月29日	スガオ エアフィットCCクリーム モイスト	ふわふわ軽い使用感のCCクリーム「スガオ」から、モイストタイプが新登場。CMには、宮崎あおいを起用。
10月7日	ロート V11 マイルド	疲れ目、炎症、充血など多様化する現代人の目の疲れに着目したブランド「V11」から、マイルドタイプが新登場。11種類の有効成分を配合しつつ、しみないさし心地を実現。
10月7日	ロート ゴールド40 マイルド	中高年の目の悩みに着目したブランド「ロートゴールド40」から、マイルドタイプが新登場。全有効成分、最大濃度配合しつつ、しみないさし心地を実現。
11月16日	ロート ソフトワン点眼液	しみないさし心地で涙を補給したいニーズに応じて、防腐剤、清涼化剤無添加。1週間で使い切るフレッシュ目薬。
12月13日	ロート アルガード こどもクリア	花粉対策トータルブランド「ロートアルガード」からこども用目薬が新登場。
2月15日	スキンアクア サラフィットUV さらさらミルク	水や汗に強いスーパーウォーターブルータイプの「さらさらミルク」を新発売。スキンアクア サラフィットシリーズをリニューアル。
2月15日	オレゾ フェイスプロテクトUV	「紫外線をシミにしない」ための日やけ止め「オレゾ」をエイジングケアUVにリニューアル。「オレゾ フェイスプロテクトUV」には、世界初の「トーンチェンジパウダー」を日やけ止めに初めて配合。
2月18日	エピステーム ホワイトニングコンセントレイト オキシール パーフェクトウォッシュ泡タイプ	30代後半からの大人のシミ急増に着目し、メラノロックEX配合。肌の内側から透明感を引き出す美容液。爽快でスッキリした洗い心地のままに、泡の弾力が更にパワーアップ。同時に、「オキシールパーフェクトウォッシュ」もパッケージリニューアル。
2月25日	リニューアル	
2月25日	デ・オウ (薬用プロテクトデオジャム、薬用プロテクトデオシャワー)	24時間ワキのニオイをいつでもケアでき、快適が続く直塗りジェルタイプとニオイベール効果で男のニオイをリフレッシュするボディシャワータイプを追加。
3月1日	粧肌 ひやけどめ	独自開発した粧エキス「白粧コメエキス」配合。SPF50+、PA++++のしっとりうるおう日やけ止め。
3月3日	オバジC (セラムファンデーション、トーンチェンジベース、クリアフェイスパウダー)	紫外線を味方につける世界初「トーンチェンジパウダー」配合のリキッドファンデーションと化粧下地、パウダーを新提案。
3月15日	スガオ エアフィットCCクリーム ピンクブライトタイプ	ふわっと軽いつけ心地の「スガオ エアフィット CCクリーム」かももいる透明感のある肌に導くピンクブライトタイプが新登場。
3月15日	肌研 薬用極潤 スキンコンディショナー (本体、つめかえ用)	肌のコンディションを整えてすこやかな透明感のある肌に導く化粧水。
3月15日	肌研 白潤冷感ヒアルロンゼリー、極潤パーフェクトUVジェル	紫外線などによって乾燥しがちな肌に、ひんやり冷感のある使い心地でうるおいを与える「白潤冷感ヒアルロンゼリー」を新発売。同時に、多機能なオールインワン日やけ止め「極潤パーフェクトUVジェル」(2色)も新発売。
3月18日	50の恵 朝の紫外線対策クリーム	高保湿と高いUVカット力を持つ朝用スキンケアクリームを新発売。1つで、美容液、クリーム、パック、化粧下地、日焼け止めの5つの機能を持つ、SPF50+、PA++++。
3月18日	デオボール (ブルームローズの香り、シトラスソルベの香り、フローラルソープの香り)	こだわりの効果で人気の制汗剤ブランド「リフレア」より、汗と反応して香るボール型直塗りの薬用デオドラントを新発売。
3月18日	メラブCC 薬用しみ対策 美白ミスト化粧水	いつでもどこでも手軽にしみ対策+保湿することができるミストタイプの化粧水が新登場。
3月18日	Chu Lip チューリップ ディズニーデザイン (6種類)	チュッとひと盛り！うるおう丸型リップクリーム「Chu Lip」から人気の「ディズニーツムツムデザイン」を限定発売。SPF22で紫外線カット効果があるのが特徴。