

2015年3月期 決算短信補足資料

株式会社グリムス

<http://www.gremz.co.jp/>

2015年5月14日

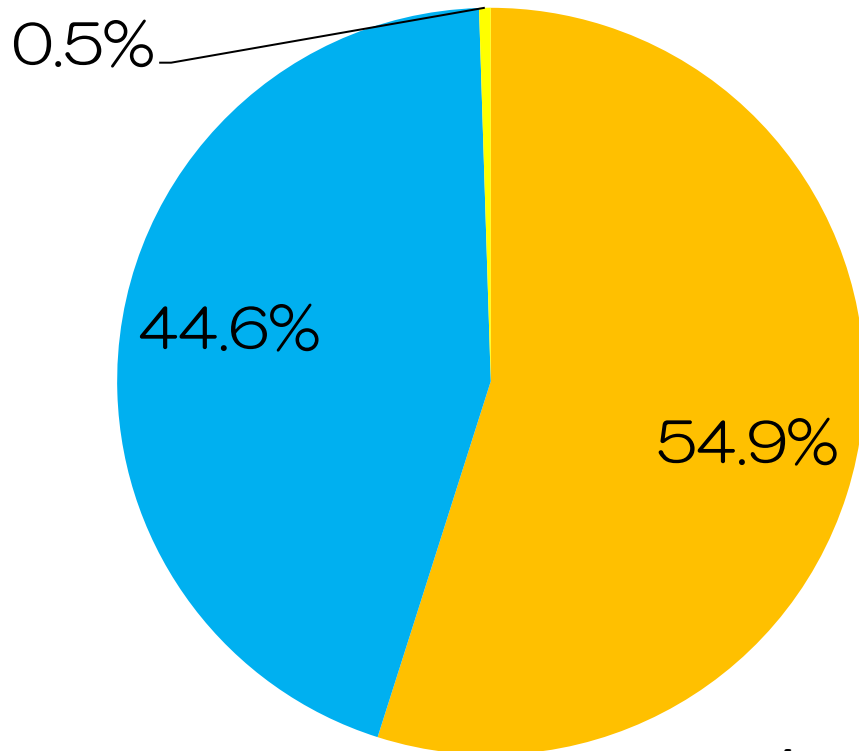
1. グループ概要
2. 2015年3月期決算概要
3. 2016年3月期業績予想

1. グループ概要

グループ概要



事業	スマートハウスプロジェクト事業 (創エネ・蓄エネ)	エネルギーコストソリューション事業 (省エネ)	インキュベーション事業 (事業創出)
事業会社			
事業内容	太陽光発電システム、オール電化、 HEMS、蓄電池の販売、 再生可能エネルギーの開発	電子ブレーカー、LED照明、 エネルギーマネジメントシステム (EMS) の販売	新規事業の創出



セグメント別売上高構成比 (2015年3月期)

- スマートハウスプロジェクト事業
- エネルギーコストソリューション事業
- インキュベーション事業

創業時からの成長戦略と業績推移



人員増強・販売エリアの拡大
(フロー収益)

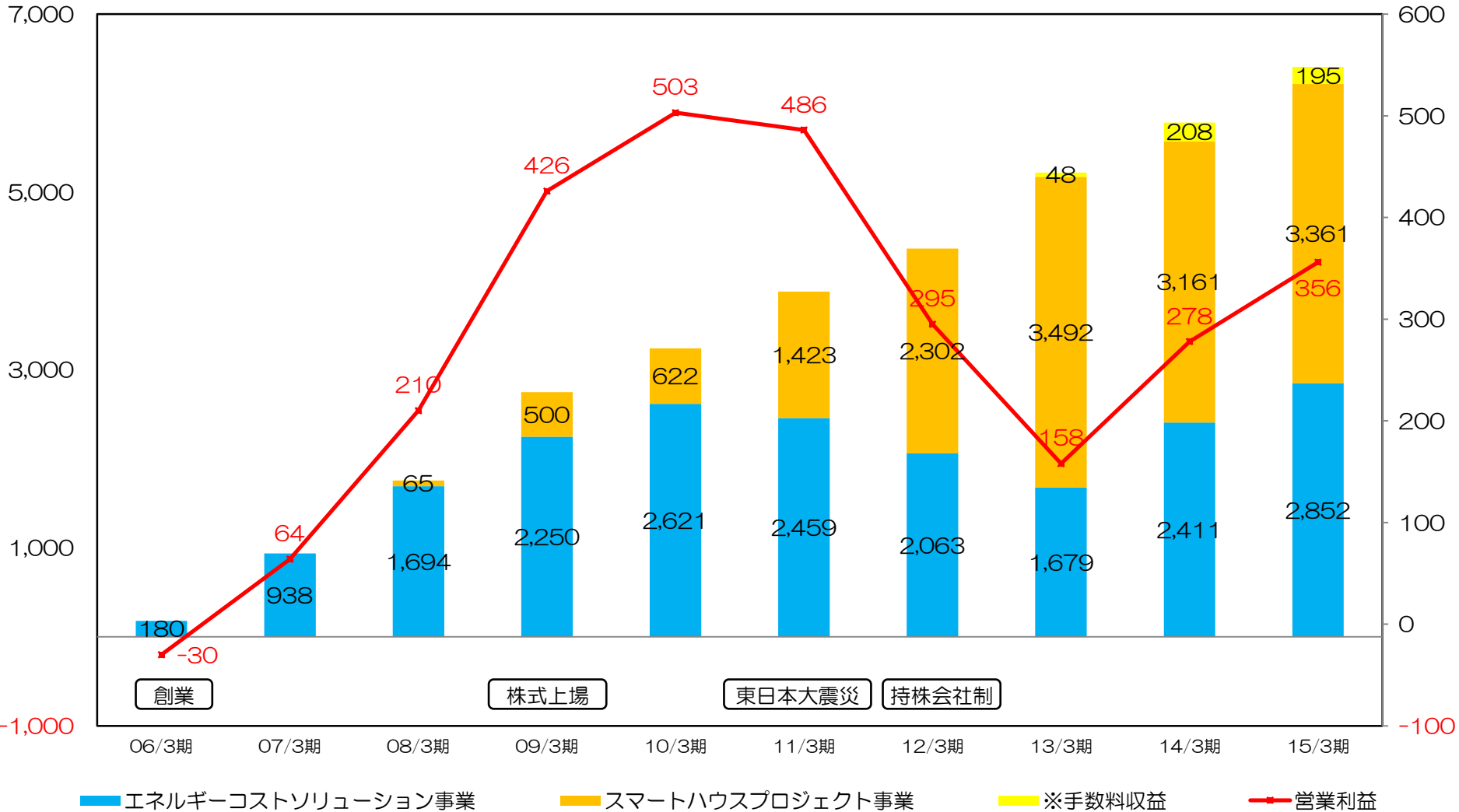
取扱商品の増加
(フロー収益)

収益構造の多様化
(フロー収益+ストック収益)

売上高・営業利益推移

(百万円)

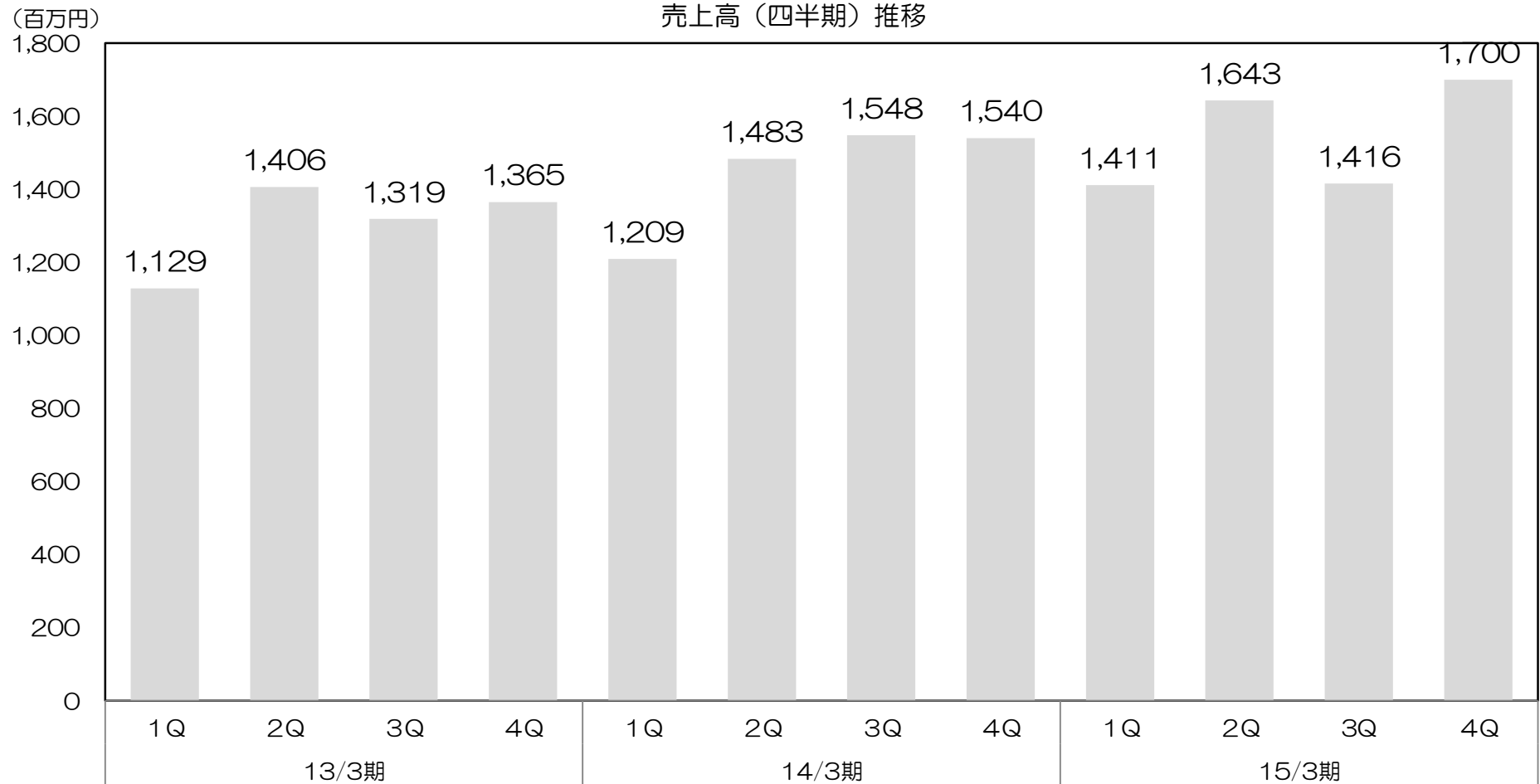
(百万円)



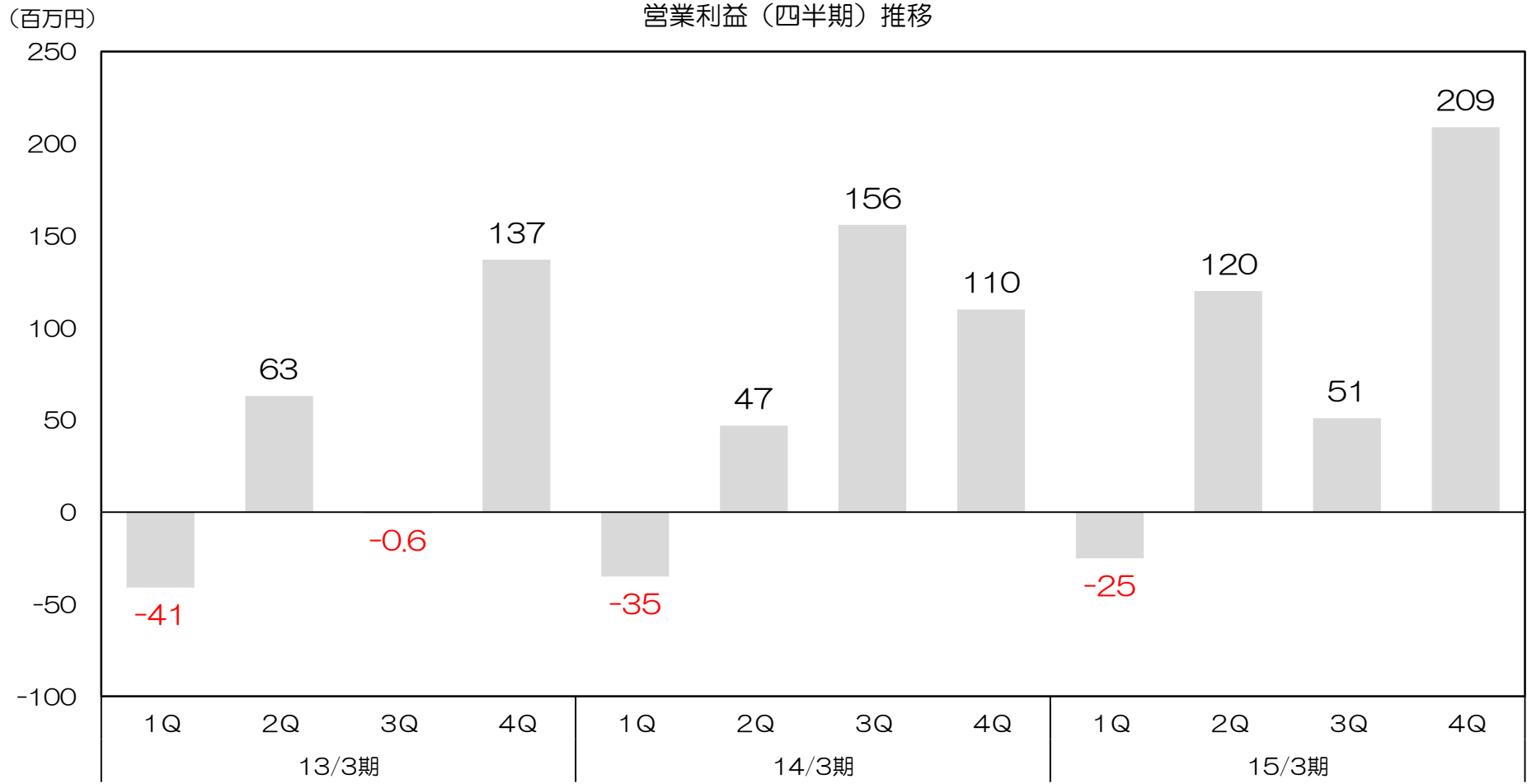
※手数料収益：電力代理購入手数料、リプレイス収益、業務提携手数料

2. 2015年3月期決算概要

15/3期売上高6,171百万円、前期比+6.7%



15/3期営業利益356百万円、前期比+28.0%



セグメント別業績ハイライト（売上高）

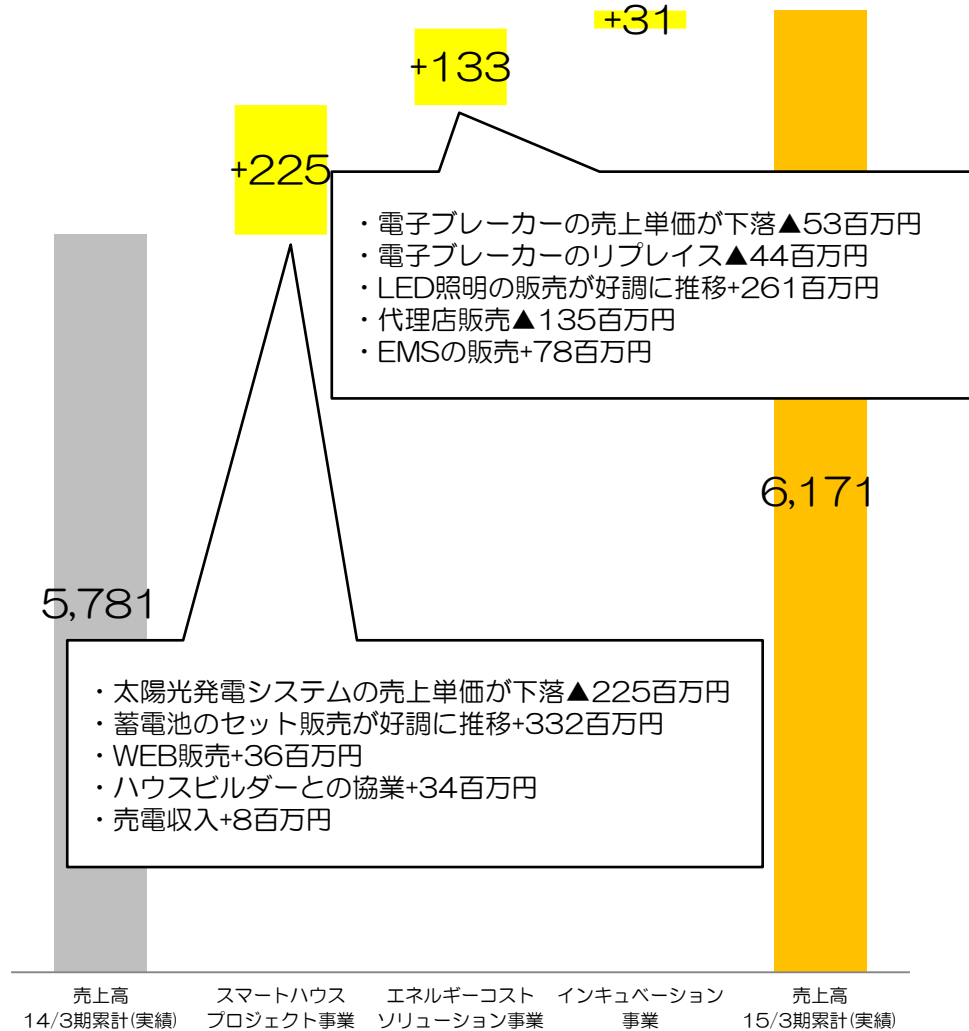
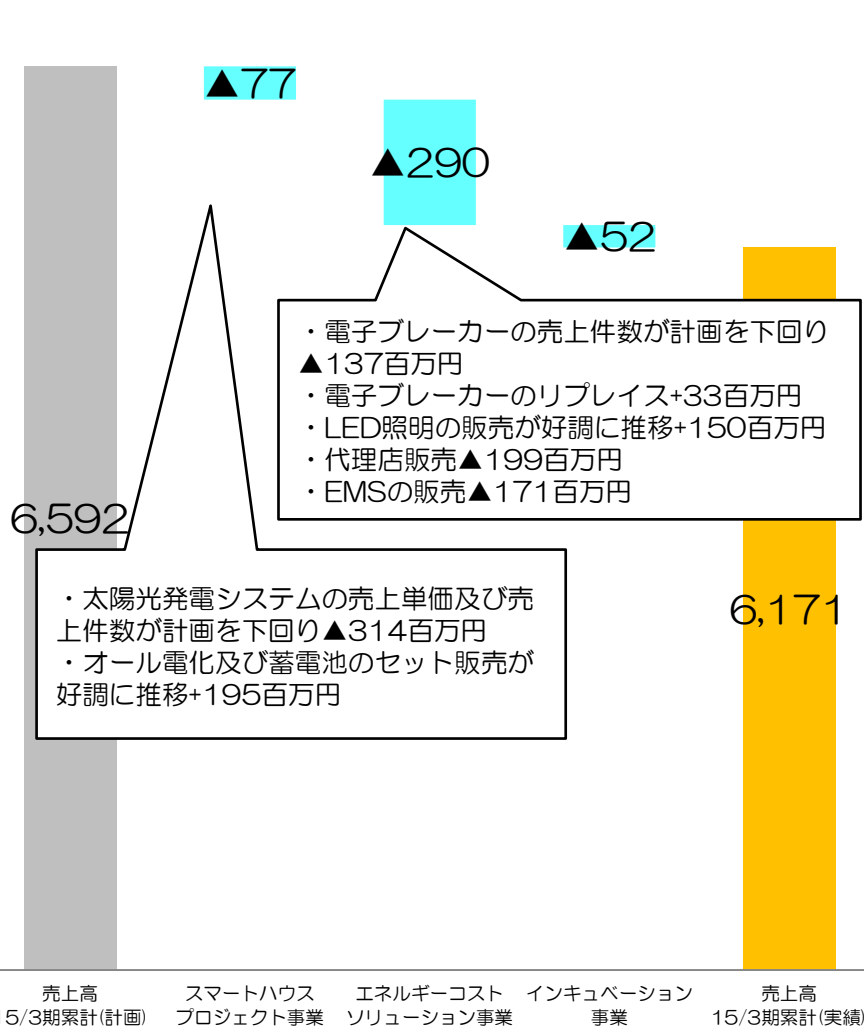


(百万円)

売上高の増減要因（計画比）

(百万円)

売上高の増減要因（前期比）



※EMS：エネルギーマネジメントシステム

セグメント別業績ハイライト（営業利益）


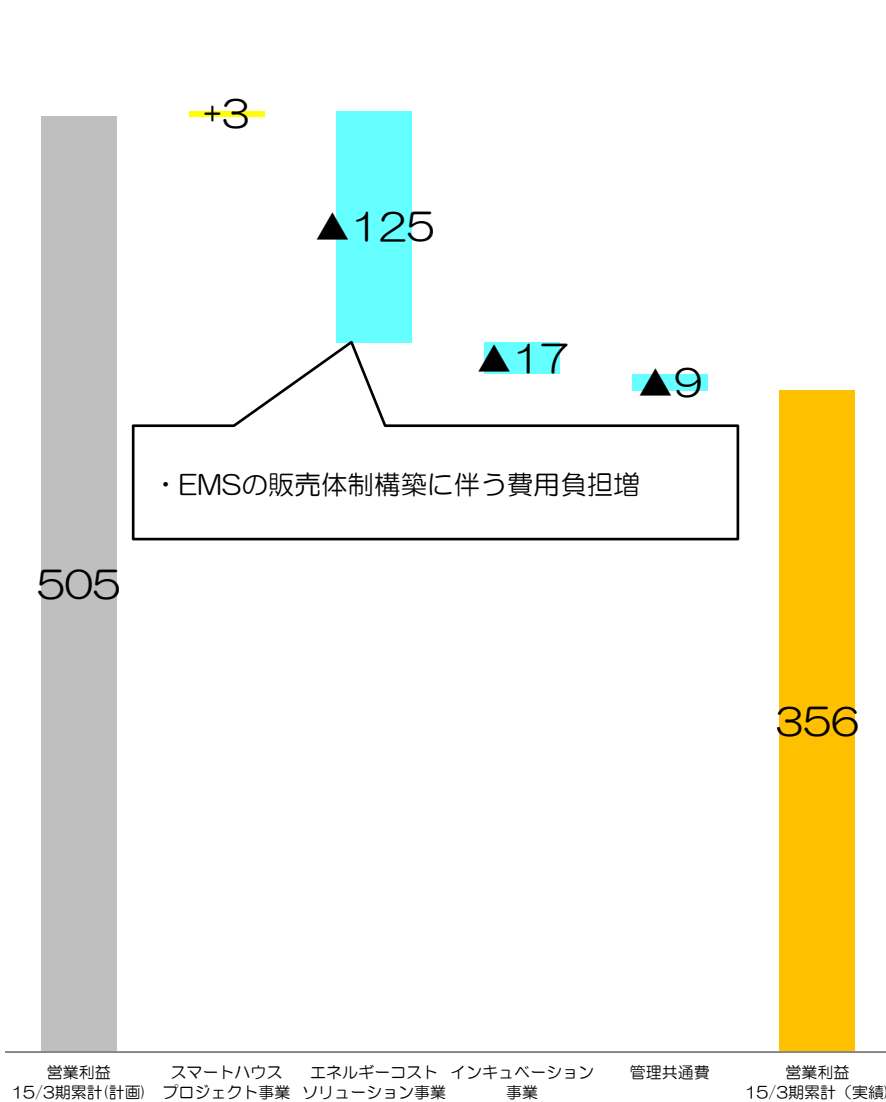


(百万円)

営業利益の増減要因（計画比）

(百万円)

営業利益の増減要因（前期比）



連結業績ハイライト



(単位：百万円)	14/3期 (実績)		15/3期 (実績)		前期比	
	金額	対売上高	金額	対売上高	増減額	増減率
売上高	5,781	100.0%	6,171	100.0%	+390	+6.7%
スマートハウスプロジェクト事業	3,161	54.7%	3,387	54.9%	+225	+7.1%
エネルギーコストソリューション事業	2,620	45.3%	2,753	44.6%	+133	+5.1%
インキュベーション事業	-	-	31	0.5%	+31	-
営業利益	278	4.8%	356	5.8%	+77	+28.0%
スマートハウスプロジェクト事業	78	2.5%	224	6.6%	+145	+186.6%
エネルギーコストソリューション事業	595	22.7%	556	20.2%	▲39	▲6.6%
インキュベーション事業	▲11	-	▲21	-	▲10	-
管理共通費	▲376	-	▲402	-	▲26	-
経常利益	292	5.1%	368	6.0%	+76	+26.0%
当期純利益	154	2.7%	193	3.1%	+39	+25.8%

※スマートハウスプロジェクト事業：(株)グリムスソーラー

※エネルギーコストソリューション事業：(株)GRコンサルティング、(株)GFライテック

※インキュベーション事業：(株)グリムスベンチャーズ

貸借対照表 (B/S)



(単位：百万円)

	14/3末	15/3末	増減額	主な増減要因
流動資産	2,579	3,014	+434	現金及び預金+231百万円 売掛金+244百万円
固定資産	512	1,028	+516	建設仮勘定+353百万円 投資有価証券+168百万円
資産合計	3,091	4,044	+953	
流動負債	1,217	1,092	▲124	短期借入金▲90百万円 未払法人税等▲52百万円
固定負債	319	845	+525	長期借入金+506百万円
負債合計	1,537	1,938	+401	
純資産合計	1,553	2,106	+552	資本金+211百万円 資本剰余金+211百万円 利益剰余金+142百万円
負債・純資産合計	3,091	4,044	+953	

キャッシュフロー (C/F)



(単位：百万円)

	14/3期	15/3期	主な内訳
営業活動によるキャッシュフロー	▲161	150	税金等調整前当期純利益+340百万円 減価償却費+62百万円 たな卸資産の増減+41百万円 未払消費税等の増減+65百万円 未払金の増減+15百万円 売上債権の増減額▲244百万円 法人税等の支払▲174百万円
投資活動によるキャッシュフロー	▲3	▲690	投資有価証券の取得による支出▲168百万円 有形固定資産の取得による支出▲484百万円
財務活動によるキャッシュフロー	195	770	株式の発行による収入+420百万円 短期借入金の純増減額▲90百万円 長期借入れによる収入+505百万円 配当金の支払い▲51百万円
現金及び現金同等物の増減	30	231	
現金及び現金同等物の期末残高	1,677	1908	

3. 2016年3月期業績予想

2016年3月期業績予想



(単位：百万円)	15/3期 (実績)		16/3期業績予想 (2015年5月14日発表)		前期比	
	金額	対売上高	金額	対売上高	増減額	増減率
売上高 (連結)	6,171	100.0%	6,525	100.0%	+349	+5.7%
スマートハウスプロジェクト事業	3,387	54.9%	3,513	53.8%	+126	+3.7%
エネルギーコストソリューション事業	2,753	44.6%	2,922	44.8%	+168	+6.1%
インキュベーション事業	31	0.5%	90	1.4%	+58	+187.5%
営業利益	356	5.8%	500	7.7%	+144	+40.5%
スマートハウスプロジェクト事業	224	6.6%	156	4.4%	▲67	▲30.3%
エネルギーコストソリューション事業	556	20.2%	757	25.9%	+200	+36.1%
インキュベーション事業	▲21	-	2	2.3%	+23	-
管理共通費	▲402	-	▲423	-	▲21	-
経常利益	368	6.0%	489	7.5%	+120	+32.8%
当期純利益	193	3.1%	287	4.4%	+94	+49.1%
1株当たり配当額	15円	-	15円	-	-	-
配当性向	28.2%	-	19.9%	-	-	▲8.3p

※スマートハウスプロジェクト事業：(株)グリムソーラー

※エネルギーコストソリューション事業：(株)GRコンサルティング、(株)GFライテック

※インキュベーション事業：(株)グリムスベンチャーズ