

**平成27年3月期
決算説明会資料**
(決算短信補足資料)

[平成27年5月19日開催]

SMC株式会社

'15年3月期 決算説明会

'15年 5月19日

SMC株式会社

代表取締役社長 丸山 勝徳

1

'15年3月期 連結業績総括

- 受注は全地域で上昇基調
- 第1Qは全地域で堅調に推移、第2Qはアジア・欧州がスローダウンも下期は全地域で増加
- 業績は円安効果と合理化を主因に増収、増益
- 売上高 16%増、営業利益 21%増、経常利益 31%増
除.為替 (11%増) (10%増) (11%増)
- 年間配当額は 190円/株 (期末 100円/株)

2

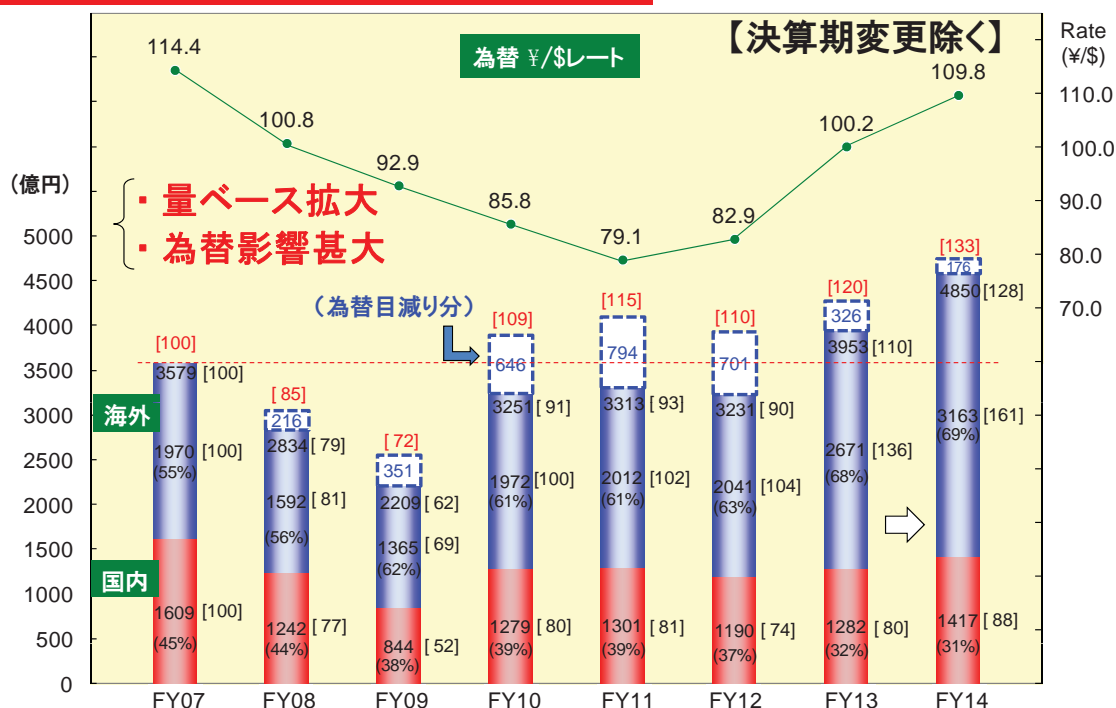
'15年3月期 連結業績サマリー1

	'14年3月期		'15年3月期			
	実績	公表計画	実績	計画比 増減率	前期比 増減率	為替影響 増加分
売上高 (内、海外売上高)	3,953 (2,670)	4,350 (2,950)	4,580 (3,163)	+5% +7%	+16% +18%	(+199)
営業利益 (同率)	1,051 (26.6%)	1,200 (27.6%)	1,276 (27.9%)	+6%	+21%	(+115)
経常利益	1,210	1,340	1,588	+19%	+31%	(+250)
当期純利益	863	950	1,095	+15%	+27%	
平均レート(US\$) (€)	¥100.17 ¥134.22	¥105.00 ¥140.00	¥109.76 ¥138.69			
設備投資	225	260	286	+10%	+27%	
減価償却費(有固)	121	131	131	+0%	+8%	
研究開発費	155	178	176	▲1%	+13%	
年間配当(円)/株	170	180	190			

(単位: 億円)

3

連結売上推移(FY07=100: 為替固定)



4

'15年3月期 連結業績サマリー2

	'14年3月期	'15年3月期			
	実績	実績	前期比 増減率	増減額	除為替影響 増減額
純資産	7,855	9,214	+17%	+1,359	(+921)
流動資産 (内:棚卸資産)	6,770 (1,942)	8,022 (1,945)	+19% (+0%)	+1252 (+3)	(+830) (▲113)
固定資産	2,898	3,267	+13%	+368	(+299)
自己資本比率	81.0%	81.4%		+0.4%	
一株当り純資産	11,599円	13,682円	+18%	+2,082円	(+1,430円)
期末レート(US\$)	¥102.92	¥120.27			
(€)	¥141.61	¥130.41			

(単位:億円)

5

SMCのシェア動向(当社予想)

- ◆ポイント：半導体製造装置、携帯端末、自動車向けを中心に各地域シェアも増加基調！

	'12	'13	'14	'14
Rate(¥/\$)	(82.92)	(100.17)	(109.76)	(120.27)
国内	63	64	65	
北米	19	21	22	
欧州	17	19	20	
アジア/オセアニア	44	44	46	
世界計	32	32	33	34

☆ 為替影響除去 世界計(¥/\$:109.76)

	30	32	33
--	----	----	----

6

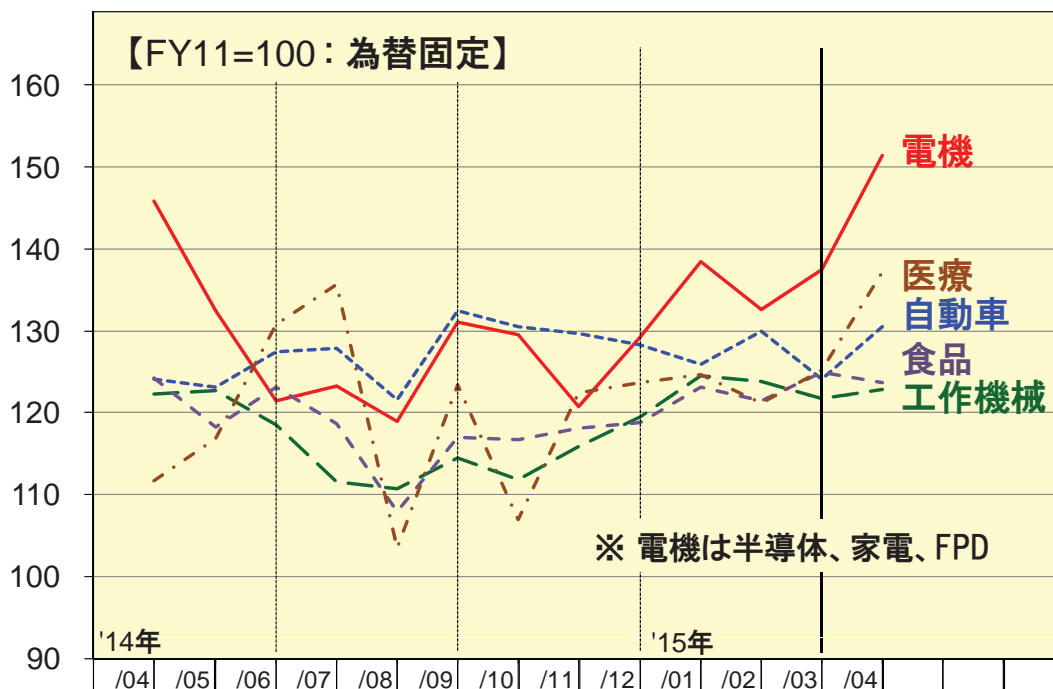
足元の受注状況(FY11=100)

【為替固定】

		FY13	FY14	'14/3Q	/4Q	15/04	'15/04の受注状況
連	電機	110	130	127	136	151	米国、韓国、中国で増加
	自動車	113	127	129	127	130	ドイツ、中国で増加
結	工作機械	104	118	116	123	123	中国、香港で増加
	食品	113	119	118	123	124	米国、中国で増加
	医療	111	121	117	124	137	日本、米国、中国で増加
	その他	101	105	103	111	109	
日本	103	111	112	117	116	増加基調も直近は横ばい	
北米	108	122	122	128	132	電機・医療向けが増加	
欧州	105	114	116	123	115	自動車向けが増加	
アジア/オセアニア	111	125	120	124	139	電機、自動車向けが増加	
連結	106	118	117	122	126		

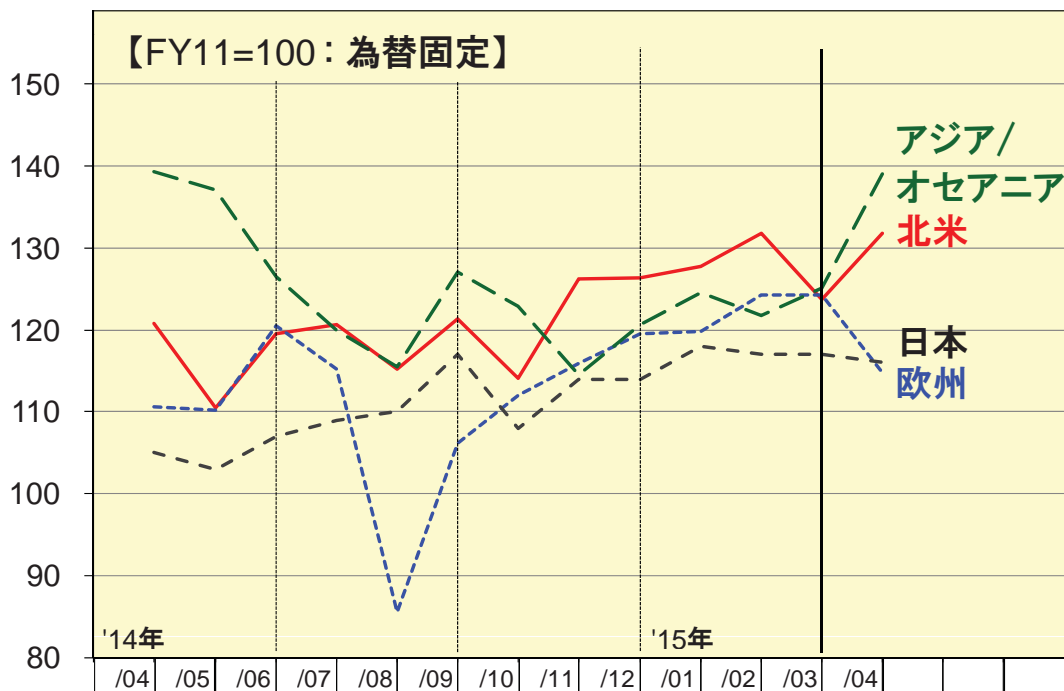
7

受注推移: 連結業種別(FY11=100)



8

受注推移：地域別(FY11=100)



9

空気圧需要の環境

☆ 人件費高騰、品質向上要請を背景にFA化ニーズの拡大、空気圧需要の成長余地は大きい！

【留意点】

- 【1】 為替変動の激化、金融市場の不安定化
- 【2】 中国を中心とした新興国市場の成長力鈍化
- 【3】 日本市場の回復

10

'15年度重点施策

☆ 企業業績の更なる向上を目指し、引き続いて
合理化・構造改革を進めます！

- 【1】 販売の拡大、営業力の強化
- 【2】 グローバル生産の強化、変化対応の機動力整備
- 【3】 適正な品質・価格商品の開発
- 【4】 将来に備えて内外投資の拡大
生産設備、研究開発、営業戦力
- 【5】 グローバル情報ネットの強化

11

'16年3月期連結業績予想の前提

- 【1】 新興国、自動車、半導体関連需要は堅調、
足下に一服感はあるが、年度を通して現状
ペースで推移するものと見込む。
- 【2】 為替はリスク面を重視、現行円安に多少の
揺り戻しはあるものとして通期(¥/\$=115円)とした。
- 【3】 今期業績には前期に膨らんだ為替の影響が
剥離するものと見た。



12

'16年3月期連結業績 予想

	'14年3月期		'15年3月期		'16年3月期	
	実績		実績	前期比 増減率	予想	前期比 増減率
売上高 (内、海外売上高)	3,953 (2,670)		4,580 (3,163)	+16% +18%	4,850 (3,380)	+6% +7%
営業利益 (同率)	1,051 (26.6%)		1,276 (27.9%)	+21%	1,330 (27.4%)	+4%
経常利益	1,210		1,588	+31%	1,400	▲12%
当期純利益	863		1,095	+27%	1,000	▲9%
換算レート(US\$) (€)	¥100.17		¥109.76		¥115.00	
	¥134.22		¥138.69		¥125.00	
設備投資	225		286	+27%	520	+81%
減価償却費(有固)	121		131	+8%	152	+16%
研究開発費	155		176	+13%	185	+5%
						(単位:億円)
年間配当(円)/株	170		190		200	

13

サマリー

- 【1】 空気圧需要の拡大余地は大きく、今後とも安定した成長が見込まれます。
 - 【2】 業績の更なる向上を目指し、将来に対する布石を打ってまいります。
 - ・ 合理化、コストダウンの徹底
 - ・ 成長に必要な設備、研究、人への投資
 - 【3】 安定した『株主様還元』に注力してまいります。
業績拡大を通して企業価値を高めることこそ社会への貢献と投資家の皆様にお応えする第一の要件と考えております。
- ◆ 今後とも経営基盤の強化、効率経営を追求してまいります。

14

ご注意

本説明資料に記載されている将来の業績に関する見通しは、本資料発表日現在において入手可能な情報に基づき作成したものであり、潜在的なリスクや不確定要素を含んでおります。そのため、実際の業績はさまざまな複合的要素により、記載された見通しとは大きく異なる結果となり得ることを、予めご承知おきください。

2015年3月期

決算説明会配付資料

SMC株式会社

専務取締役管理本部長 薄井郁二

2015年5月19日

SMC株式会社 決算説明会配付資料2015.5.19

連結決算ハイライト

(億円)

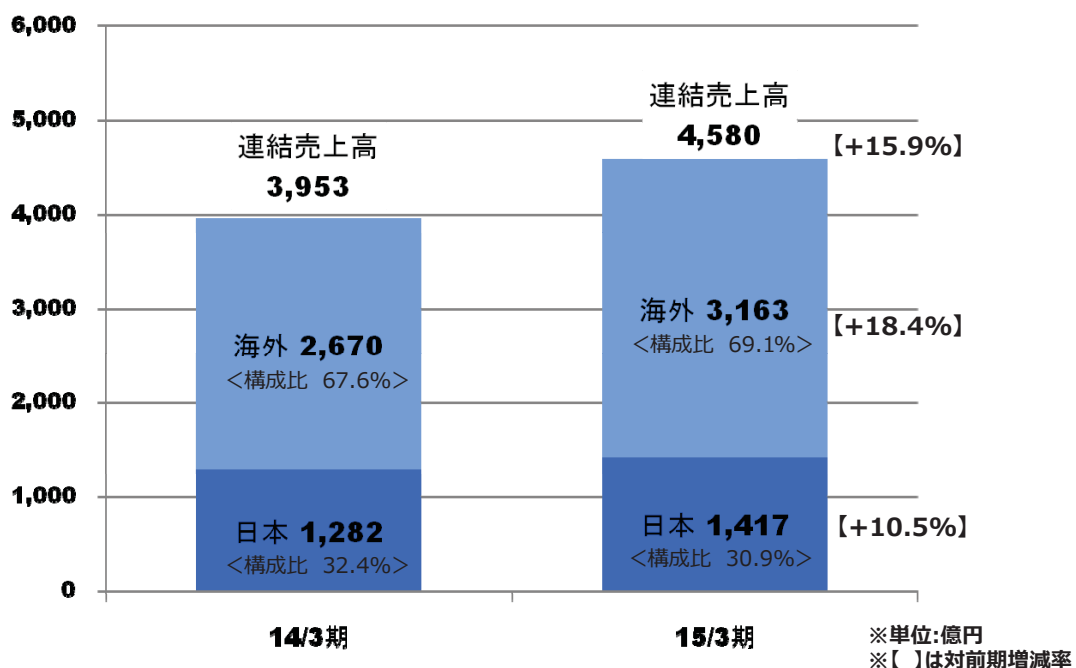
	2014年3月期		2015年3月期		対前期	
	金額	売上比	金額	売上比	増減額	増減率
売上高	3,953		4,580		627	15.9%
売上原価	2,077	52.6%	2,345	51.2%	267	12.9%
売上総利益	1,875	47.4%	2,235	48.8%	359	19.2%
販売管理費	823	20.8%	958	20.9%	134	16.3%
営業利益	1,051	26.6%	1,276	27.9%	225	21.4%
経常利益	1,210	30.6%	1,588	34.7%	377	31.2%
当期純利益	863	21.8%	1,095	23.9%	232	27.0%
為替レート(円)						
平均	ドル	100.17	109.76			
	ユーロ	134.22	138.69			
期末	ドル	102.92	120.27			
	ユーロ	141.61	130.41			

利益

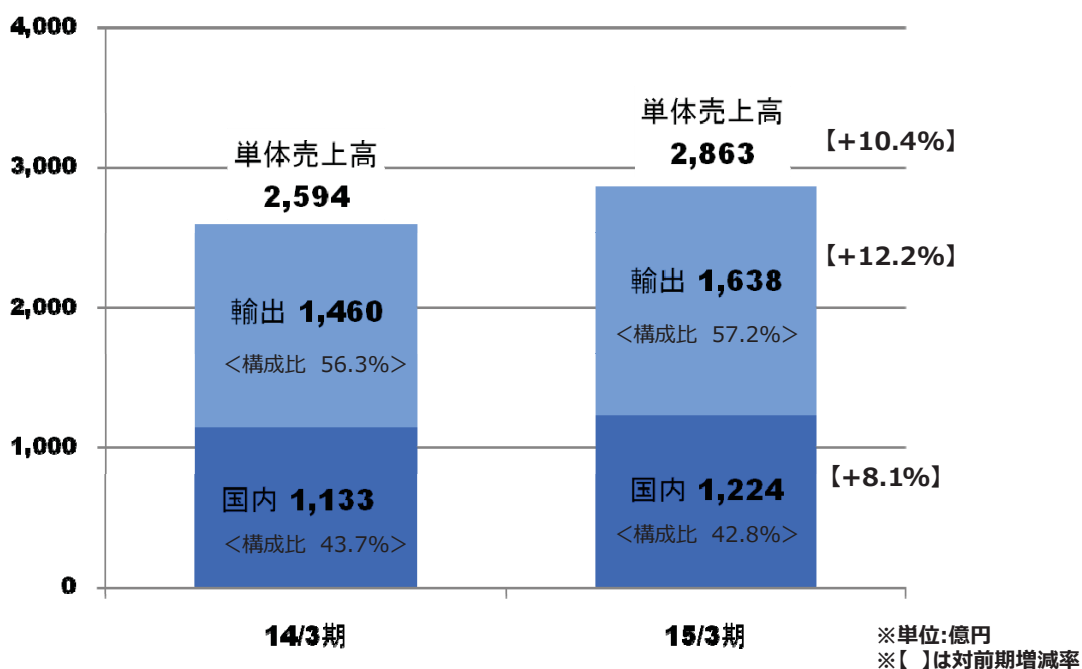
(億円)

	2014年3月期		2015年3月期		対前期	
	金額	売上比	金額	売上比	増減額	増減率
営業利益	1,051	26.6%	1,276	27.9%	225	21.4%
営業外収益	166	4.2%	317	6.9%	151	90.6%
為替差益	88		218		129	145.9%
営業外費用	7	0.2%	6	0.1%	-1	-13.9%
経常利益	1,210	30.6%	1,588	34.7%	377	31.2%
特別利益	2	0.1%	9	0.2%	6	242.0%
特別損失	3	0.1%	10	0.2%	6	171.2%
税金等調整前当期純利益	1,209	30.6%	1,587	34.7%	377	31.2%
当期純利益	863	21.8%	1,095	23.9%	232	27.0%

連結売上高



単体売上高




単体業種別売上高

対前期増減率

自動車	半導体	半導体以外電機	工作機械	食品	医療	その他
+8%	+9%	+13%	+10%	-2%	+6%	+8%

構成比



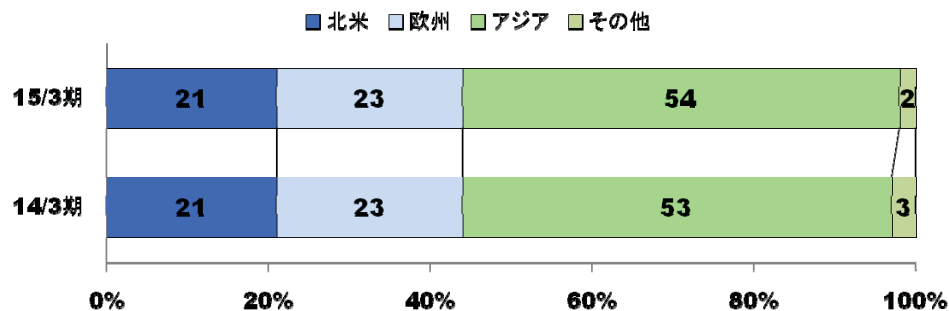
★業種別売上高の算定根拠となるユーザの該当業種については、随時見直し修正をしているために、過年度数値が従前の数値と異なる場合があります。

単体輸出先別売上高

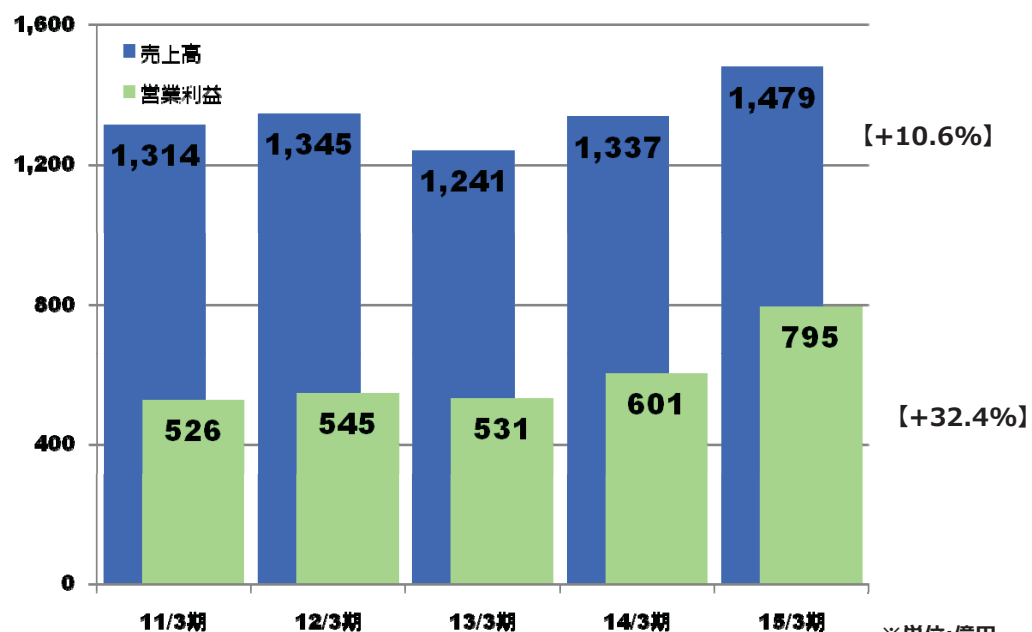
対前期増減率

北米	欧州	アジア	その他
+15%	+11%	+13%	-11%

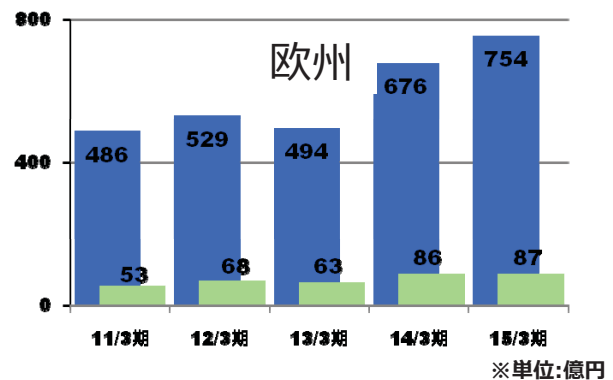
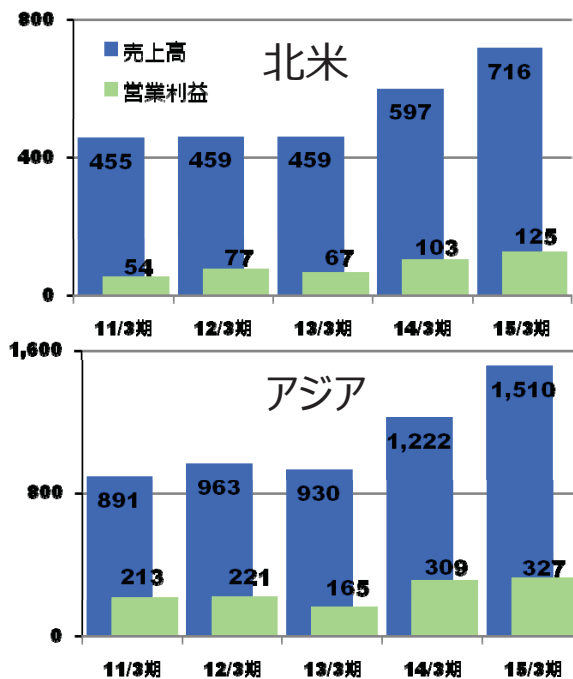
構成比



売上高・営業利益推移(日本)



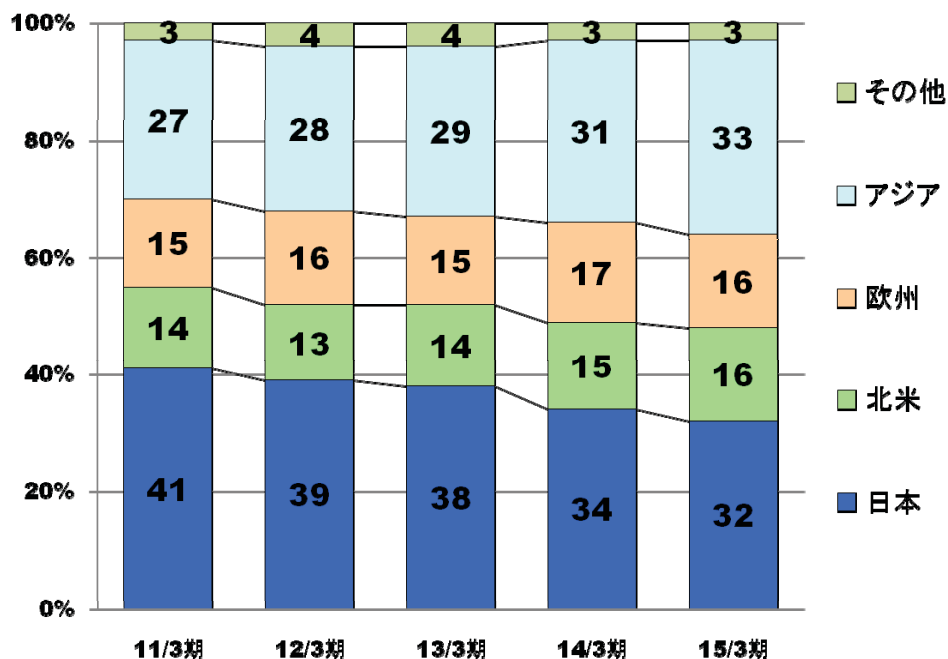
売上高・営業利益推移(海外)



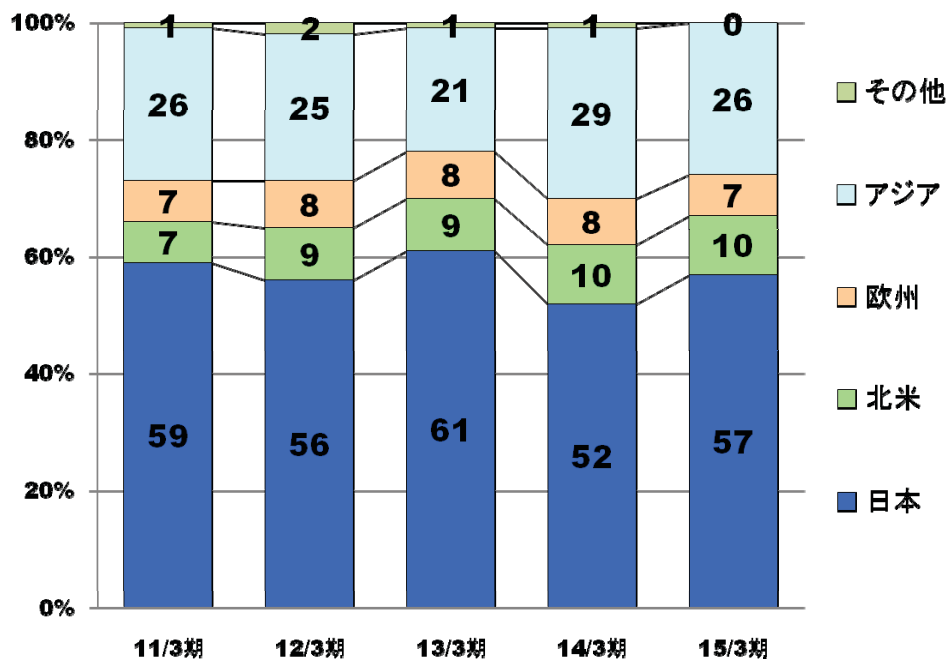
対前期増減率

	北米	欧州	アジア
売上高	+19.9%	+11.4%	+23.6%
営業利益	+21.6%	+1.9%	+6.0%

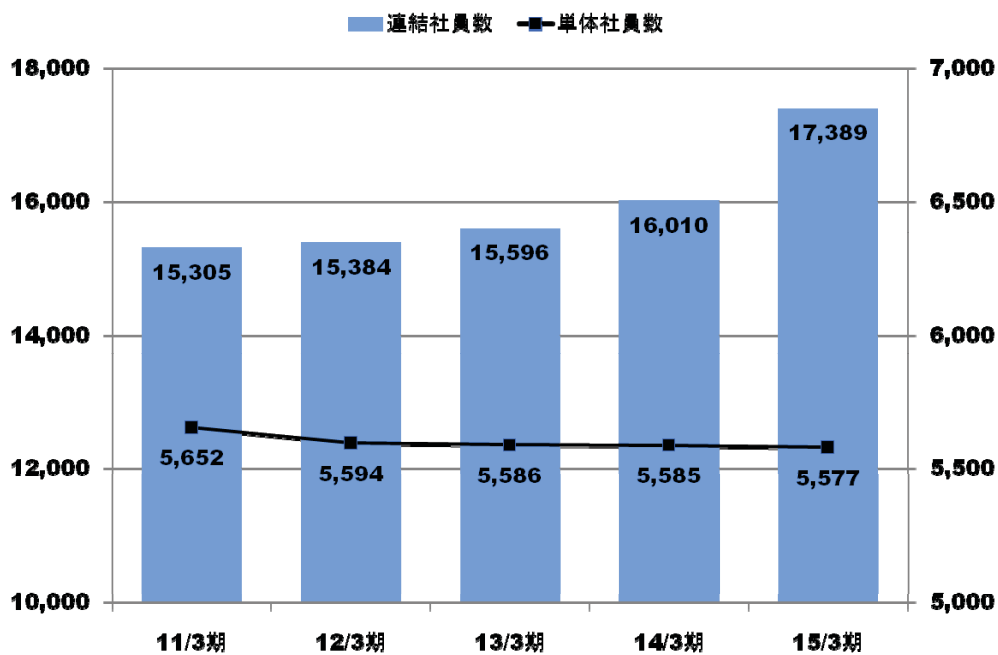
地域別売上高構成比



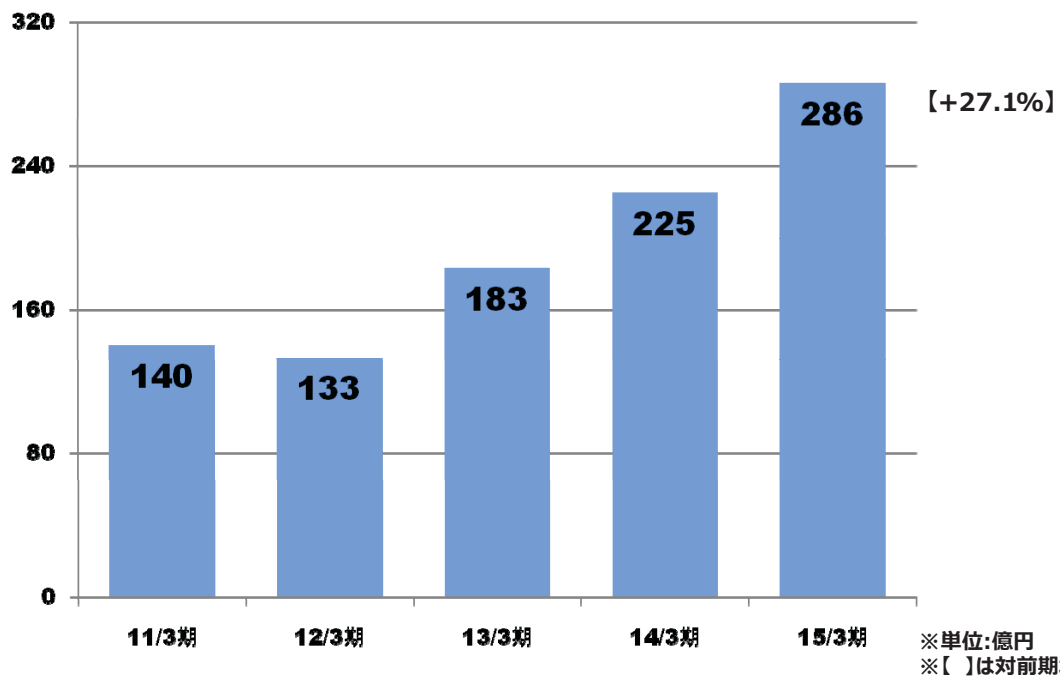
地域別営業利益構成比



社員数推移



設備投資額推移



SMCタイ 工場・倉庫棟工事完了



工場棟

倉庫棟



SMCチェコ 第2期建設工事



ブラジル工場・倉庫棟工事完了



工場棟

倉庫棟



SMC韓国大田工場 増築工事



下妻工場・矢祭第2工場 第2期建設工事

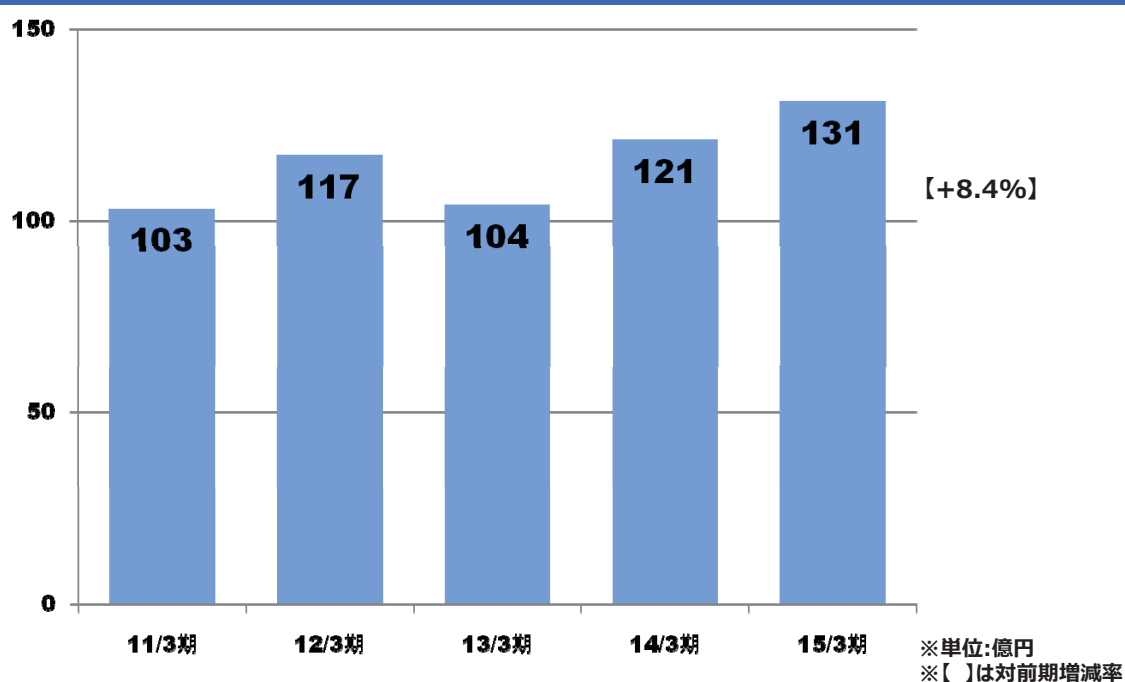


下妻工場

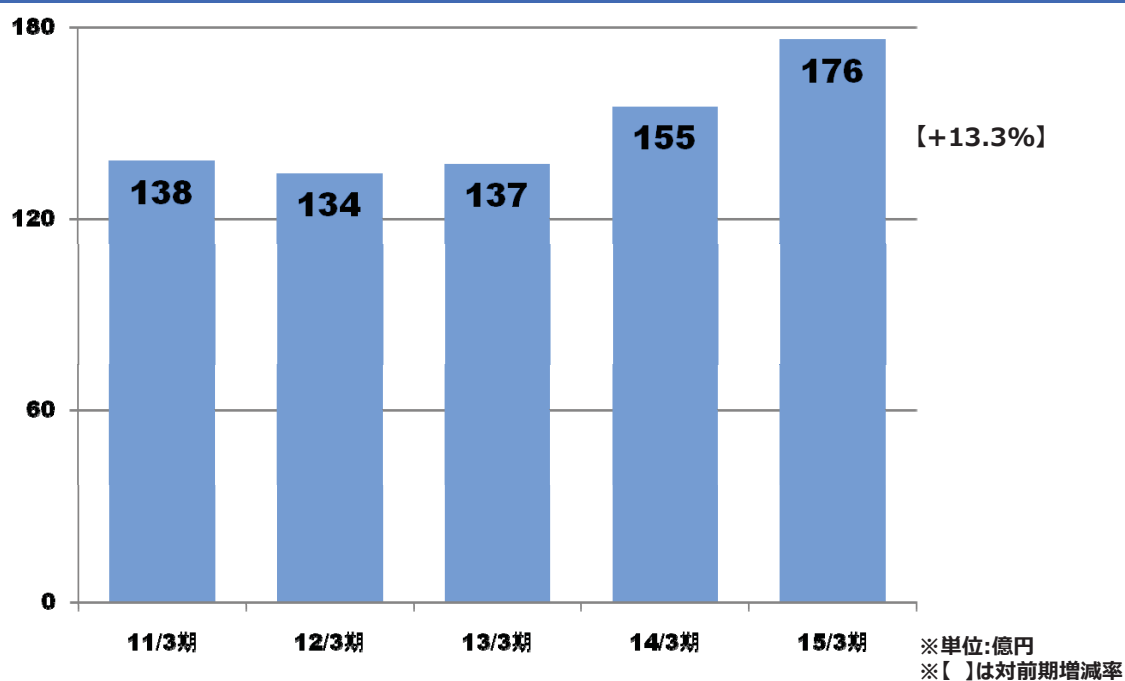
矢祭第2工場



減価償却費推移



研究開発費推移



今期予想

(億円)

	2015年3月期	2016年3月期	
	金額	金額	増減率
売上高	4,580	4,850	+6%
日本	1,417	1,470	+4%
海外	3,163	3,380	+7%
営業利益	1,276	1,330	+4%
経常利益	1,588	1,400	-12%
当期純利益	1,095	1,000	-9%
平均為替レート (円)			
ドル	109.76	115.00	+5%
ユーロ	138.69	125.00	-10%



本説明資料に記載されている将来の業績に関する見通しは、本資料発表日現在において入手可能な情報に基づき作成したものであり、潜在的なリスクや不確定要素を含んでおります。

そのため、実際の業績はさまざまな複合的要素により、記載された見通しとは大きく異なる結果となり得ることを、予めご承知おきください。

