

2015年5月22日

2015年3月期 通期

(2014年4月～2015年3月)

連結決算説明資料

株式会社MCJ

東証マザーズ:6670

Contents

- 1. 決算ハイライト ▶▶▶ P. 2

- 2. 経営方針・事業体制 ▶▶▶ P. 12
及び2016年3月期の見通し

連結業績サマリー

2期連続で各利益が過去最高益を達成

累計期間（4～3月）

- 第1四半期において残存していたWindows XP搭載パソコンの買い替え需要の取り込みに成功
- 第2四半期以降、反動減が鮮明となり減収となるも、増益を達成
- 欧州におけるモニタ販売については、期を通じて好調を維持

	2014年3月期 通期	2015年3月期 通期	対前年比
売上高	104,003	102,889	- 1.1%
営業利益	4,061	5,068	+ 24.8%
経常利益	4,005	5,217	+ 30.2%
当期純利益	1,812	2,627	+ 45.0%

(単位:百万円)

会計期間（1～3月）

- 買い替え需要終息による反動減の影響が大きく、前年同四半期比では減収減益
- のれんの減損損失等により968百万円の特別損失計上

	2014年3月期 第4四半期	2015年3月期 第4四半期	対前年比
売上高	34,240	27,024	- 21.1%
営業利益	1,481	1,095	- 26.0%
経常利益	1,506	1,207	- 19.9%
当期純損益	394	△ 4	—

(単位:百万円)

連結業績予想比

当期純利益以外は直近予想を上回って着地

	2015年3月期 通期 実績	2015年3月期 通期 7/30修正予想	達成率
売上高	102,889	97,171	105.9%
営業利益	5,068	4,135	122.6%
経常利益	5,217	4,231	123.3%
当期純利益	2,627	2,747	95.6%

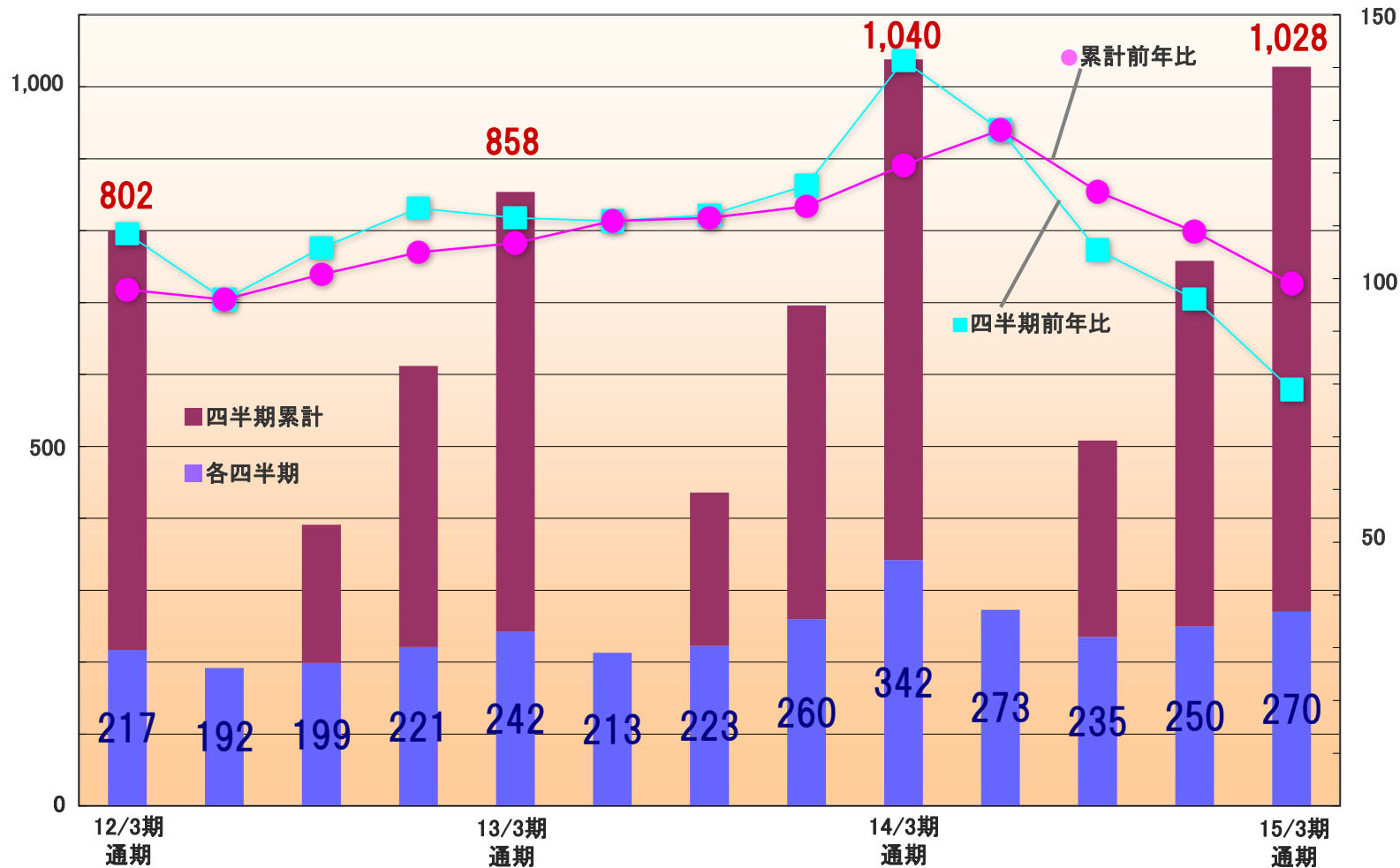
(単位:百万円)

連結売上高推移

売上高は引き続き1,000億円超を維持

連結売上高
(単位:億円)

前年同期比
(単位:%)

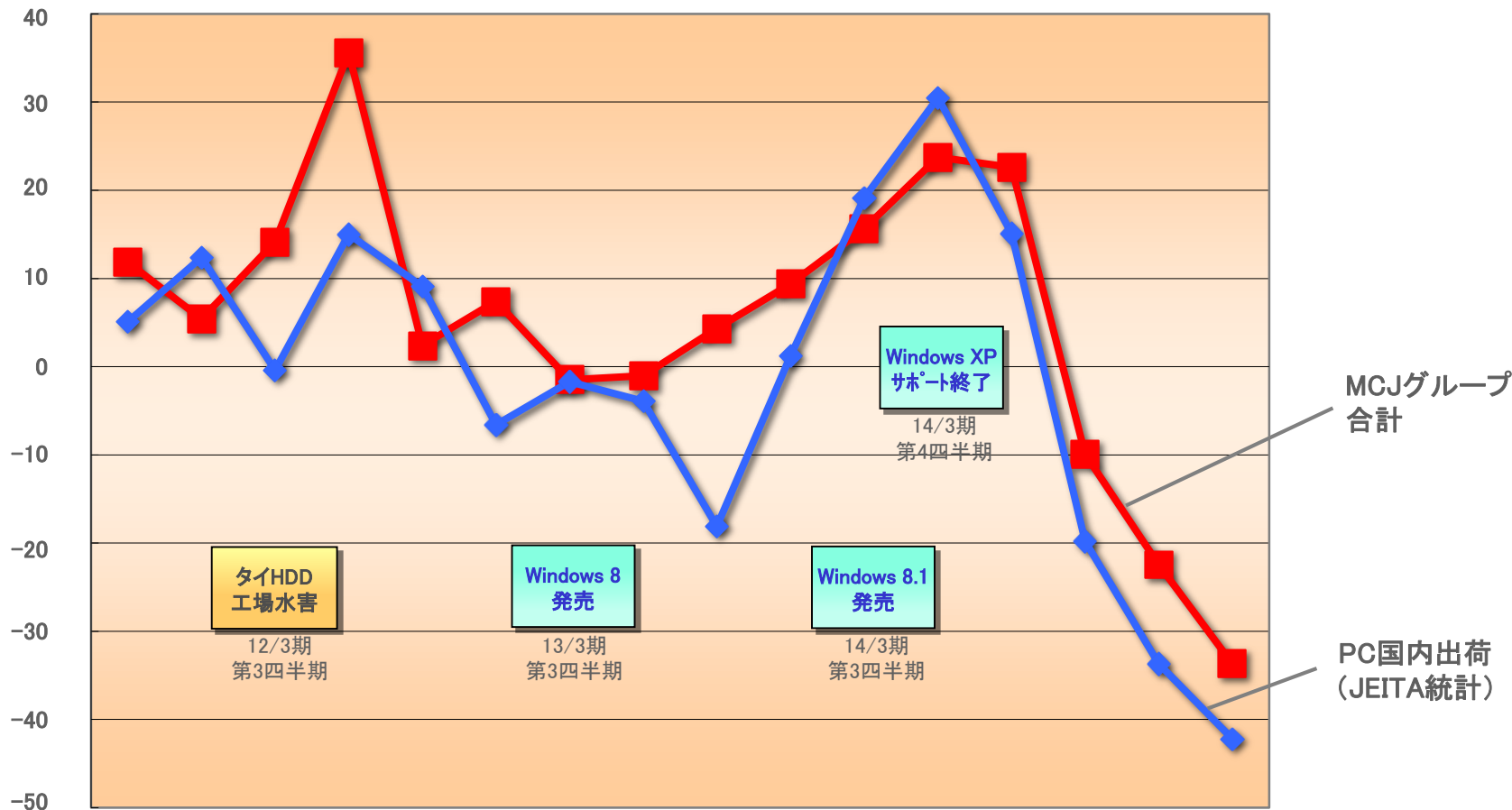


PC出荷台数

買い替え需要の終息による反動減が大きく影響

前年同期比
(単位:%)

PC出荷台数前年比



※上記グラフは、四半期(会計期間)ごとの出荷実績を比較したものです。

連結業績前年比

売上が減少するも粗利率は2.4ポイント上昇

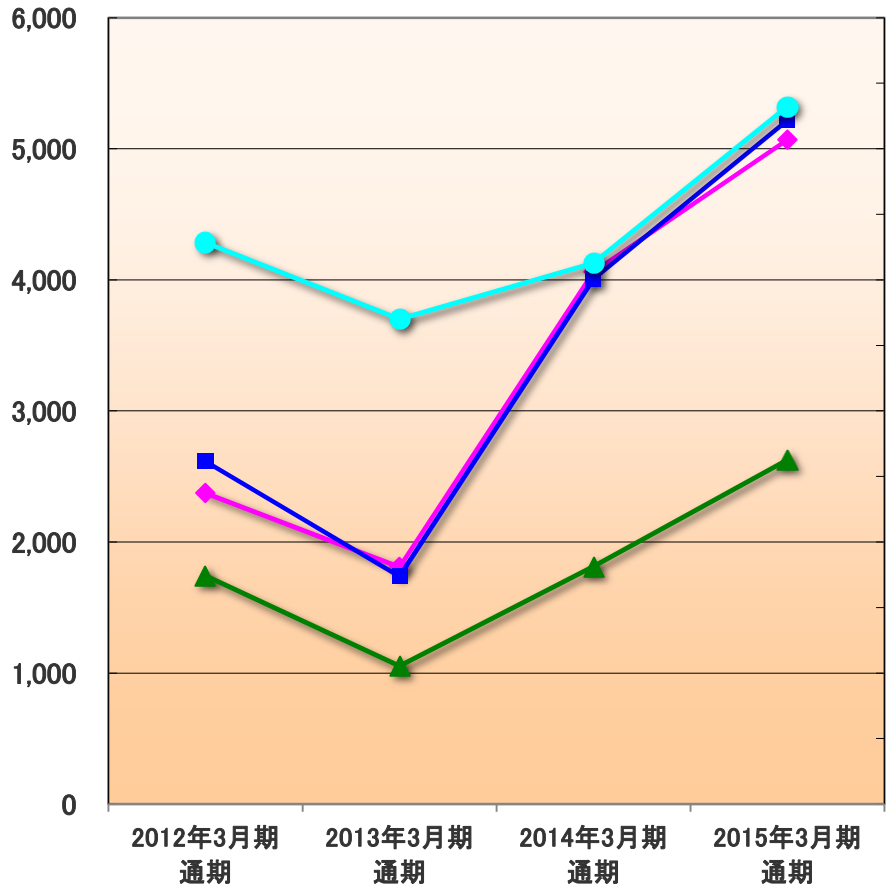
	2014年3月期 通期		2015年3月期 通期		前年比 増減	
	金額	売上対比	金額	売上対比	金額	売上対比
売上高	104,003	100.0%	102,889	100.0%	△ 1,113	—
売上原価	85,017	81.8%	81,651	79.4%	△ 3,366	- 2.4%
売上総利益	18,985	18.2%	21,238	20.6%	2,252	+ 2.4%
販管費	14,924	14.3%	16,169	15.7%	1,245	+ 1.4%
営業利益	4,061	3.9%	5,068	4.9%	1,006	+ 1.0%
経常利益	4,005	3.9%	5,217	5.1%	1,211	+ 1.2%
税引前純利益	3,004	2.9%	4,277	4.2%	1,273	+ 1.3%
当期純利益	1,812	1.7%	2,627	2.6%	814	+ 0.9%

(単位:百万円)

連結利益推移

営業・経常利益ともに50億円超で過去最高益を達成

累計利益額
(単位:百万円)



粗利率

粗利率 20.6%

- 高価格帯パソコンの販売が引き続き堅調
- 欧州地域における好調なモニタ販売が、粗利率上昇に寄与

営業利益 50.6億円

- 減収ながら、粗利率上昇(前年比+2.4%)により粗利が増加
- 積極的な広告宣伝により販管費が増加
- 好調な業績を受け人件費などの販管費が増加

経常利益 52.1億円

- 為替差損益は、前期比で1.9億円のプラス

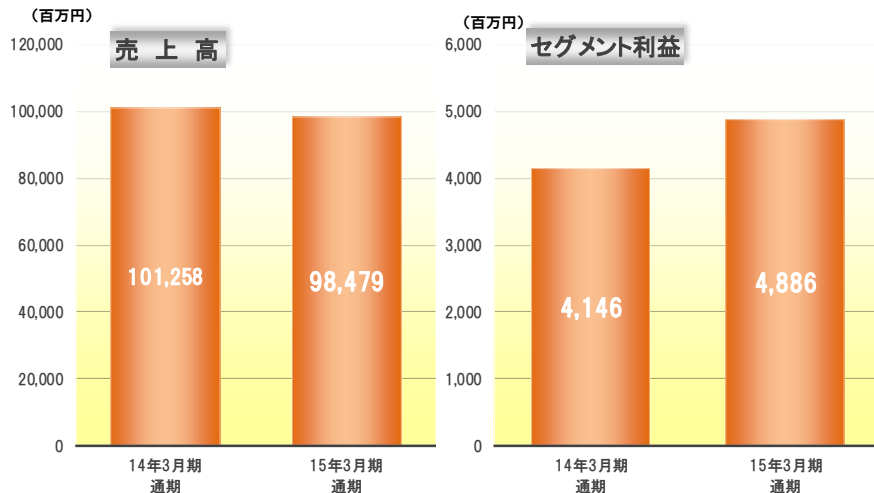
当期純利益 26.2億円

- のれんの減損損失、固定資産の減損損失等により1,008百万円の特別損失を計上

セグメント情報

厳しい市場環境下にあいながらもPC事業は増益

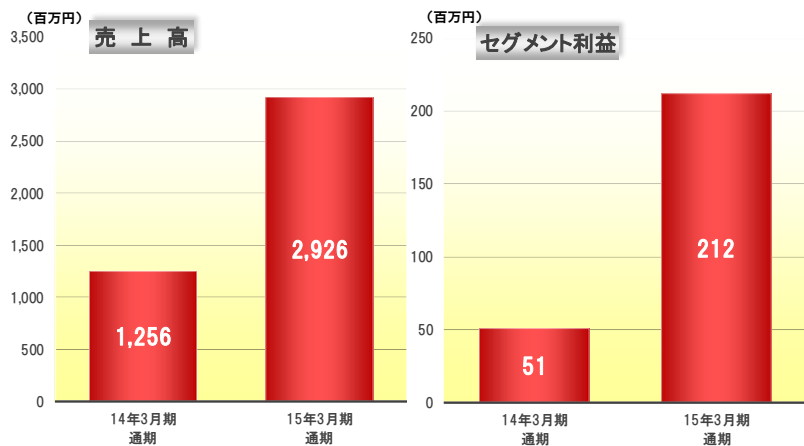
パソコン関連事業



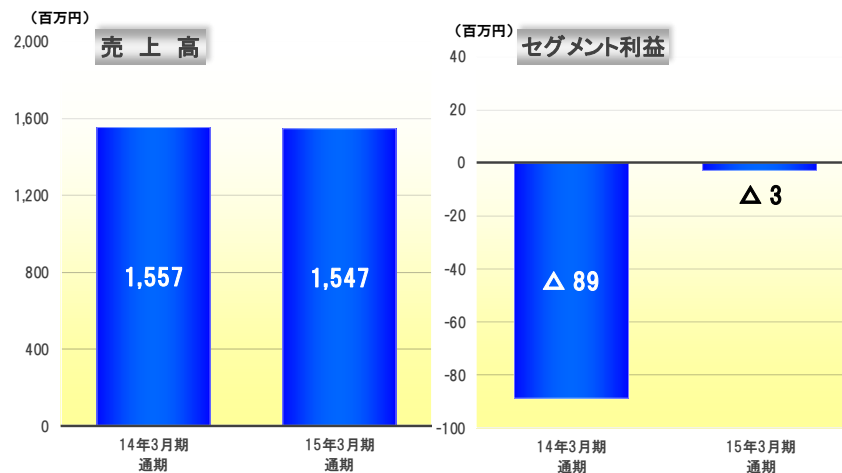
主な要因

- 買い替え需要の反動減の影響を受け減収となるも、高価格帯製品の販売が好調となり、増益
- モニタの欧州販売は、汎用モニタ、産業用タッチパネルモニタ及びデジタルサイネージ製品が総じて好調に推移し、売上利益ともに大幅に増加
- 複合カフェ「aprecio」の既存店舗の売上が堅調に推移
- 書籍発行、販売は回復の兆しが見え始め、第4四半期は黒字に浮上するも、通期では若干のマイナス

総合エンターテインメント事業



ICT関連事業



パソコン関連事業

PC関連事業主要子会社の2015年3月期通期業績

■ マウスコンピューター(単体)

	2014年3月期 通期	2015年3月期 通期	対前年比
売上高	27,904	28,360	+ 1.6%
経常利益	1,125	1,298	+ 15.4%
当期純利益	667	795	+ 19.1%

(単位:百万円)

■ 反動減の影響を受けつつも、的確にニーズを捉え増収増益

■ テックウインド(単体)

	2014年3月期 通期	2015年3月期 通期	対前年比
売上高	36,496	33,270	- 8.8%
経常利益	446	653	+ 46.3%
当期純利益	257	419	+ 62.9%

(単位:百万円)

■ タブレット、NAS、高性能無線LANルーター製品等が好調

■ iiyama Benelux(単体)

	2014年3月期 通期	2015年3月期 通期	対前年比
売上高	11,840	17,344	+ 46.5%
経常利益	1,391	2,539	+ 82.5%
当期純利益	1,046	1,906	+ 82.2%

(単位:百万円)

■ 汎用モニタのほか、産業用タッチパネルモニタ等も好調

■ ユニットコム(単体)

	2014年3月期 通期	2015年3月期 通期	対前年比
売上高	37,281	31,381	- 15.8%
経常利益	986	422	- 57.2%
当期純利益	594	115	- 80.5%

(単位:百万円)

■ 店舗販売は、PC・パーツを含め反動減の影響大

自己資本比率が向上し、財務的な健全性を維持

■ 連結キャッシュフロー

	2014年3月期 通期	2015年3月期 通期
営業活動による キャッシュフロー	6,011	2,650
投資活動による キャッシュフロー	△1,365	△2,698
財務活動による キャッシュフロー	△2,344	3,211

(単位:百万円)

前年との比較

- 当期純利益の増加及び借入金の純増等により現金及び現金同等物は増加
- 有形固定資産の取得による支出が増加

■ 財政状態

	2014年3月期 期末	2015年3月期 期末
総資産	49,490	53,431
純資産	21,153	23,456
自己資本比率	42.1%	43.3%
現金及び現金同等物	12,729	16,036
有利子負債	13,978	17,702

(単位:百万円)

前年との比較

- 当期純利益の計上等により利益剰余金及びその他の包括利益累計額合計が増加
- 純資産増により、自己資本比率が向上
- 有利子負債が現預金を上回るが、財務的な健全性は引き続き維持

1株当たり10円へと増配し、ROEは11.9%に上昇

	2013年3月期 (実績)	2014年3月期 (実績)	2015年3月期 (予定※)
年間1株当たり 配 当 金	3円26銭	5円46銭	10円00銭
配 当 性 向	15.6%	15.0%	18.6%
DOE (純資産配当率)	1.0%	1.4%	2.2%
ROE (株主資本利益率)	6.1%	9.4%	11.9%

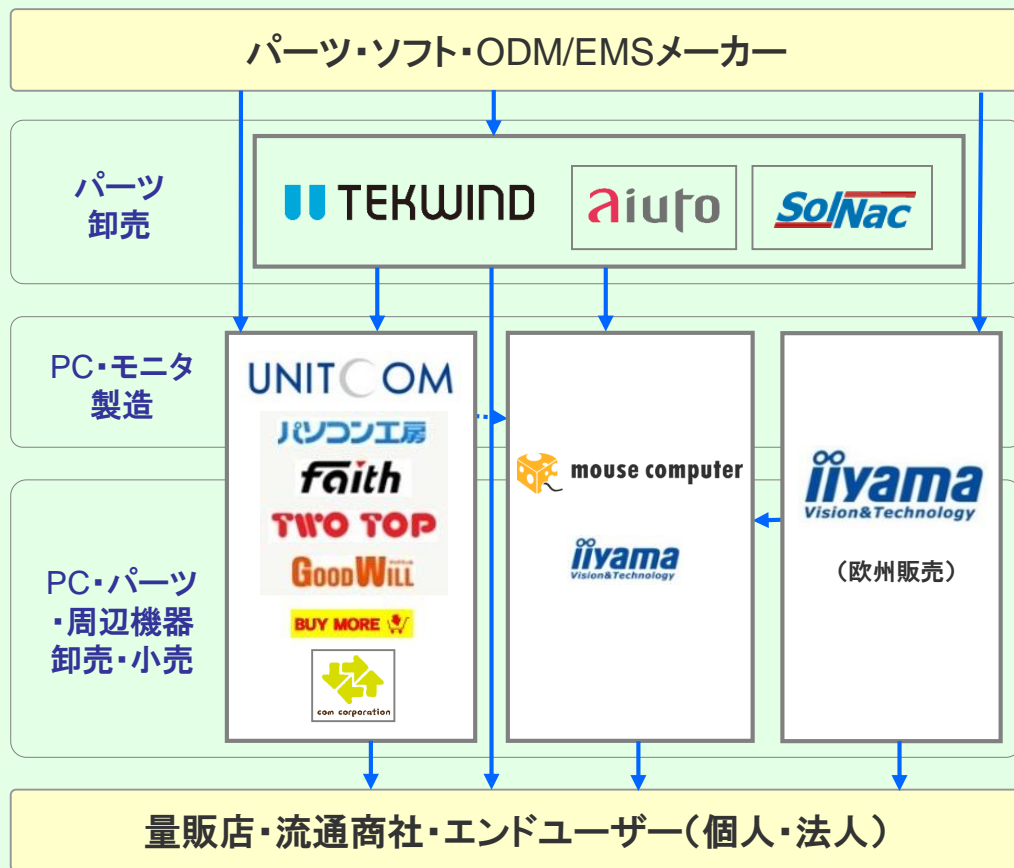
※平成27年6月26日開催予定の当社定時株主総会において
ご承認いただくことを条件とします。

▼ 経営方針・事業体制 及び2016年3月期の見通し

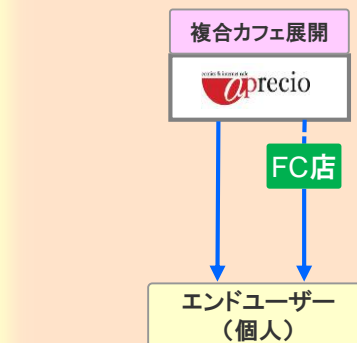
パソコン関連事業を中心とする事業展開を継続



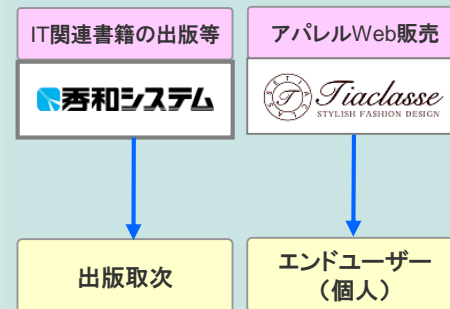
■パソコン関連事業



■総合エンターテインメント事業



■ICT関連事業



■事業内容

中古メディアを中心とするリサイクル事業
 オンラインショップ『コムショップ通販』の運営
 ※株式会社ユニットコム 子会社

平成27年1月30日株式取得



◆運営中のWebサービス

- ✓ コムショップ通販
- ✓ コムショップ買取
- ✓ ゲーム博物館
- ✓ キズフォト！
- ✓ 値下げ予報ったー
- ✓ Web上フリマ
- ✓ フリーマーケットのコツ
- ✓ syosai

◆グループシナジー

中古メディアのほか、タブレット・スマートフォン・カメラ等のハードウェア買取も
 行い、中古ビジネスの拡大を目指す

■ 事業内容

アパレル関連商品のWeb販売事業

30代、40代の女性をターゲットとして、「Tiaclasse」ブランドの
衣料品を企画・販売

※株式会社ユニットコム 子会社

平成27年2月6日株式取得



The screenshot shows the Tiaclasse website homepage. At the top, there is a navigation bar with links for '初めての方へ', 'Q&A', '会社概要', 'お支払・送料', '会員登録', and 'メンバー様ログ'. Below the navigation bar is a main banner featuring two models wearing elegant dresses. The banner text reads '大人ごみの上品コンサバワンピ' and 'Simple is Beauty.'. To the left of the banner are several promotional boxes: '初めての方へ' with a 500-point reward, 'New Arrival 新作アイテム', and a list of product categories like '大人ごみの上品コンサバワンピ', '美しいドレープを描くロングカーデ', '美シルエットなショールカラーカーデ', 'ふんわり♪ プリマドンナワンピ', and '【日本製】快適サブリナパンツ'. To the right of the banner is a '14th Anniversary' badge and a 'Mail Magazine' promotion box.

初めまして。ティアクラッセです。

Tiaclasse (ティアクラッセ)
OLASSE(クラッセ)：高級上品 代

年齢と共に、品格を重ねていく。
 そんな上品なスタイリングを提案したい。

美しく輝く30代からの
 大人の上品服をお届けしたい。

毎日、頑張る女性を応援したい。

そんな想いを込めて。

→ EC販売システムのノウハウを共有し、さらなる利益の拡大を目指す

PC事業の取り組み

新製品・特化型製品分野への積極的な進出

■オンライントレード専用「外為パソコン」販売



「iiyama」ブランドの活用

外為パソコン
外資投資専用トレードワークステーション

欲しかった夢の取引環境があなたの元に!
外資パソコンのパソコン工房が提供する
トレード専用パソコン「外為パソコン」シリーズ

できる外為パソコン キャンペーン実施中!

外資パソコン
オリジナルの
デスクトップを
プレゼント!

※2015年4月3日(金)～5月31日(日)まで
パソコン工房オンラインストア、各店舗にて実施。要7となります。

外資ネクストネオ リッチアプリ版動作推奨スペック

【高付加価値PC】

■ゲーミングPC

ゲーミングPC

ゲーム美況配信向けパソコン
ゲームのプレイ動画を美況配信|これぞ新しいプレイスタイル!
4Comanet × パソコン工房
記事連動コラボモデル!

GEFORCE GTX TITAN X
NVIDIA Maxwell™ アーキテクチャー
シングルGPU最速グラフィックカード搭載

NVIDIA GEFORCE GTX

UNITCOM

生産・購買・コールセンター・
修理業務委託

機能提供



mouse computer

■クリエイター向けPC

MOV for Photo

PCが解放するデジタルフォトの可能性

■スティック型パソコン販売

Picoretta
これひとつで、
テレビがパソコンに。

Windows 8.1 with Bing搭載
スティックPC
19,800円~
(税込・送料込)

シンプルなスタートで、毎日をもっと楽しくなる!

HDMI端子へサクッと接続

台数
限定

全てのモニターをPCに。
液晶テレビやディスプレイのHDMI接続で最新の
Windows を楽しめる。
手のひらに収まるスティック型PC。

NEW
64GB
White

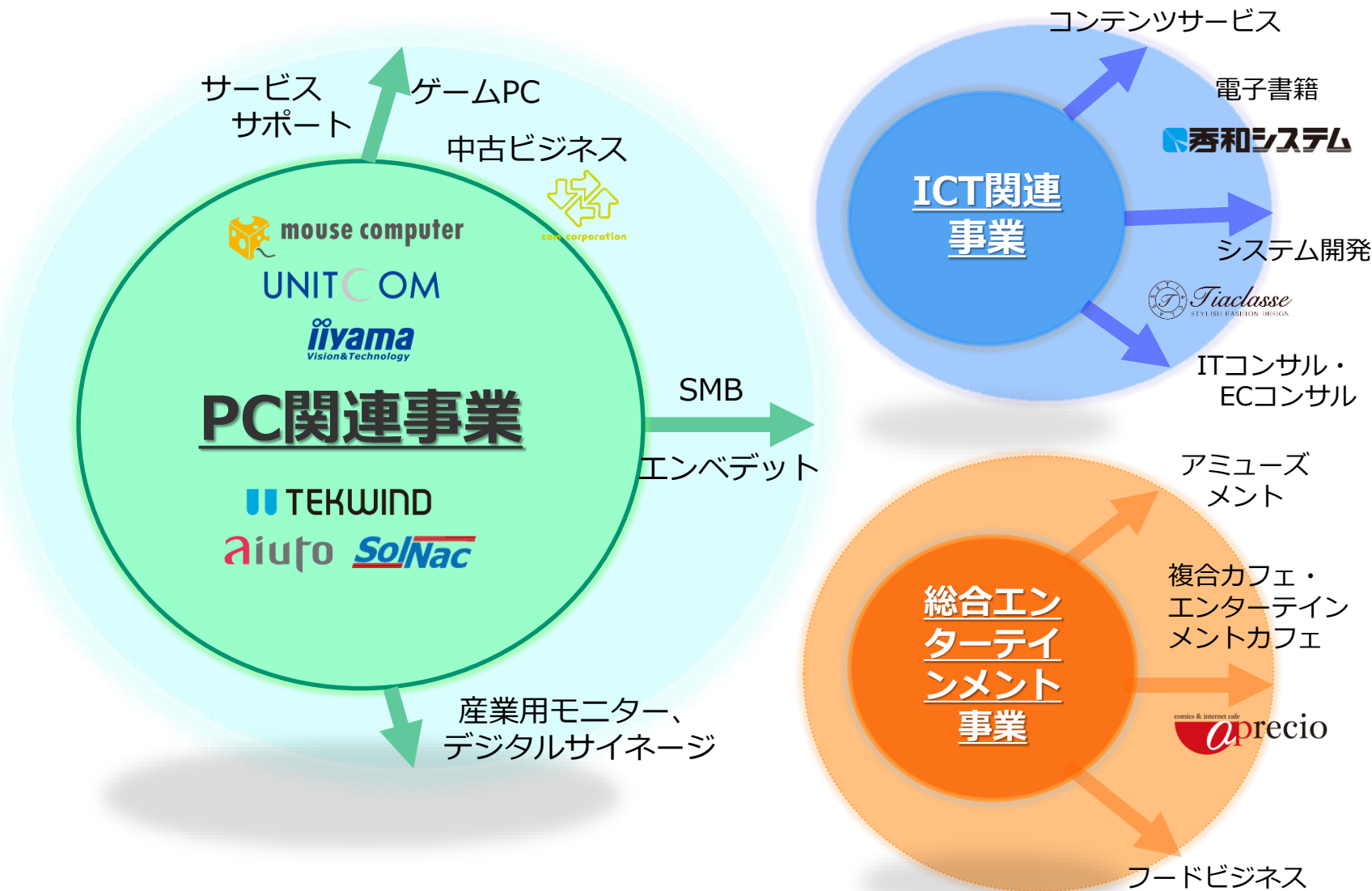
32GB
Black

■Windows Phoneの開発

MADOSMA

今期の経営方針①

引き続き既存事業領域の拡大・強化を目指す



新OS(Windows10)への対応

BTOメーカーとしてのメリットを最大限に生かした柔軟かつ独創的な製品開発の継続



タブレット・スティック型PC等の小型端末を利用した組み込み型製品・OEM製品の提案

+

Windows10搭載端末の販売開始
→タイムリーな製品展開を目指す

■ Windows Phoneの市場投入
(詳細時期未定)

+



業績予想

効率的な経営体制を維持し、適切な収益確保を目指す

	売上高	営業利益	経常利益	当期純利益
第 2 四 半 期	46,987	1,829	1,829	1,239
売 上 高 比 率	-	3.9%	3.9%	2.6%
対 前 年 同 期 率 増 減	△7.5%	△39.1%	△38.5%	△36.5%
通 期	100,411	4,567	4,568	3,045
売 上 高 比 率	-	4.5%	4.5%	3.0%
対 前 年 率 増 減	△2.4%	△9.9%	△12.4%	15.9%

(単位:百万円)

- 国内景気は改善に向かうと考えられるが、引き続きパソコンの買い替え・駆け込み需要の反動が予想される。また、国内PC市場は成熟化し、スマートフォン及びタブレット端末との競合により厳しい状態が続くと予測されるため、減収を見込む。
- 引き続き販管費の抑制に努め、かつ、収益性を重視した製品展開・営業活動を進めることで当期純利益については、引き続き増益を見込む。

	2013年3月期	2014年3月期	2015年3月期	2016年3月期 (予定)
年間1株当たり 配 当 金	3円26銭	5円46銭	10円00銭	12円53銭
配 当 性 向	15.6%	15.0%	18.6%	20.0%

■配当性向の引上げ

2016年3月期より、配当性向の基準を連結当期純利益の15%から20%に引き上げ

■ 本資料取扱上のご注意

本資料に記載された業績予想および将来予測は、作成時点で入手可能な情報に基づいて当社が判断・記載したものであり、不確実な要素を含んでいます。実際の業績は、様々な要因及び業況の変化により、記載されている予想とは大きく異なる可能性があることをご了承ください。

本資料の掲載内容については細心の注意を払っておりますが、未監査であり、その内容の正確性及び確実性を保証し、または約束するものではなく、今後予告なしに変更されることがあります。

本資料は情報の提供を目的としたものであり、当社が発行する有価証券の投資を勧誘することを目的としたものではありません。投資に関する決定は、ご自身のご判断において行っていただきますようお願いいたします。

本資料及びデータの無断転用・転載等をご遠慮ください。

【お問合せ先】

IR担当

TEL: 03-6739-3991