

会社名： 株式会社ネクスト
 (コード番号 2120 東証第一部)
 代表者名： 代表取締役社長 井上 高志
 問合せ先： 執行役員管理本部長 水口 大悟
 (TEL 03-5783-3603)

2016年3月期5月度の月次業績に関するお知らせ

当社グループの2016年3月期5月度までの月次業績推移をお知らせいたします。

※1 数値は速報値であり、監査法人の監査を受けておりませんので、決算数値とは異なることがあります。

※2 2016年3月期より報告セグメントの修正を行っております。詳しくは2015年3月期通期決算資料P.24

「報告セグメントの変更に関するお知らせ」をご覧ください。過年度分はセグメントの変更にあわせて記載しております。

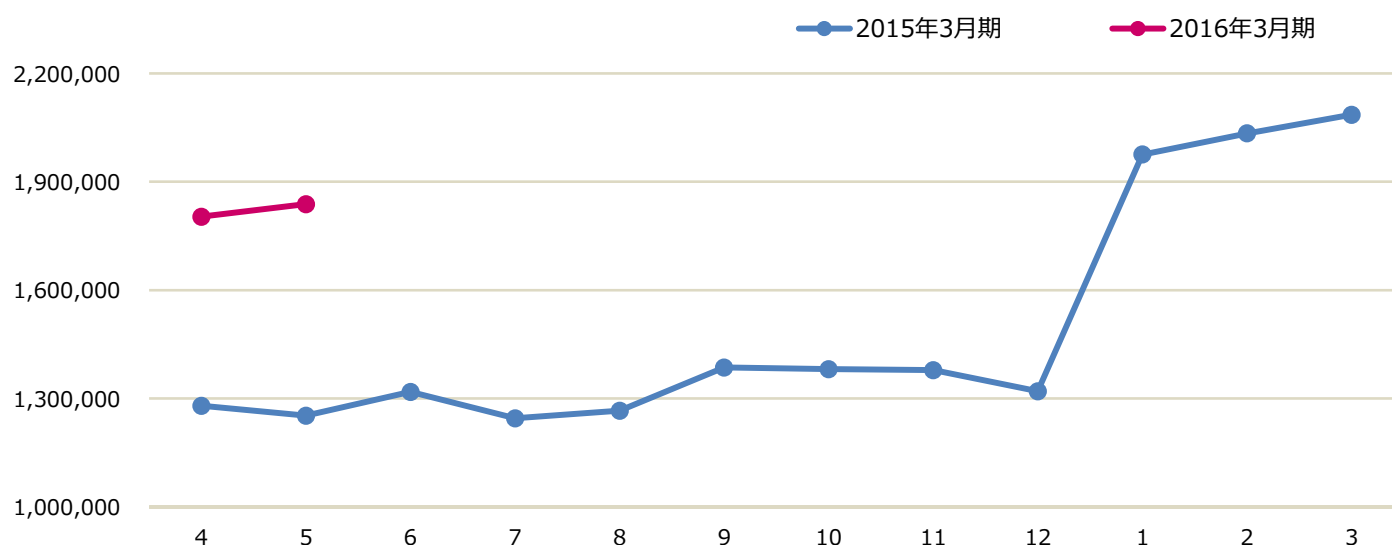
※3 4月の売上実績を修正しております。(連結売上高：1,815,375千円→1,803,619千円)

(国内不動産事業者向け事業：72,440千円→79,726千円) (海外事業：307,897千円→288,852千円)

■サービス別売上高（連結）

単位：千円	2015年3月期 5月度	2016年3月期 5月度	増減額	増減率
売上高	1,253,207	1,838,365	+585,158	+46.7%
国内不動産情報サービス事業	1,153,097	1,392,702	+239,605	+20.8%
賃貸・不動産売買	686,645	877,991	+191,346	+27.9%
新築分譲	352,533	414,359	+61,826	+17.5%
注文住宅・リフォーム	78,292	56,454	▲21,838	▲27.9%
その他	35,625	43,897	+8,272	+23.2%
国内不動産事業者向け事業	67,223	79,336	+12,113	+18.0%
海外事業	2,243	322,330	+320,087	+14,270.5%
その他事業	30,644	43,996	+13,352	+43.6%

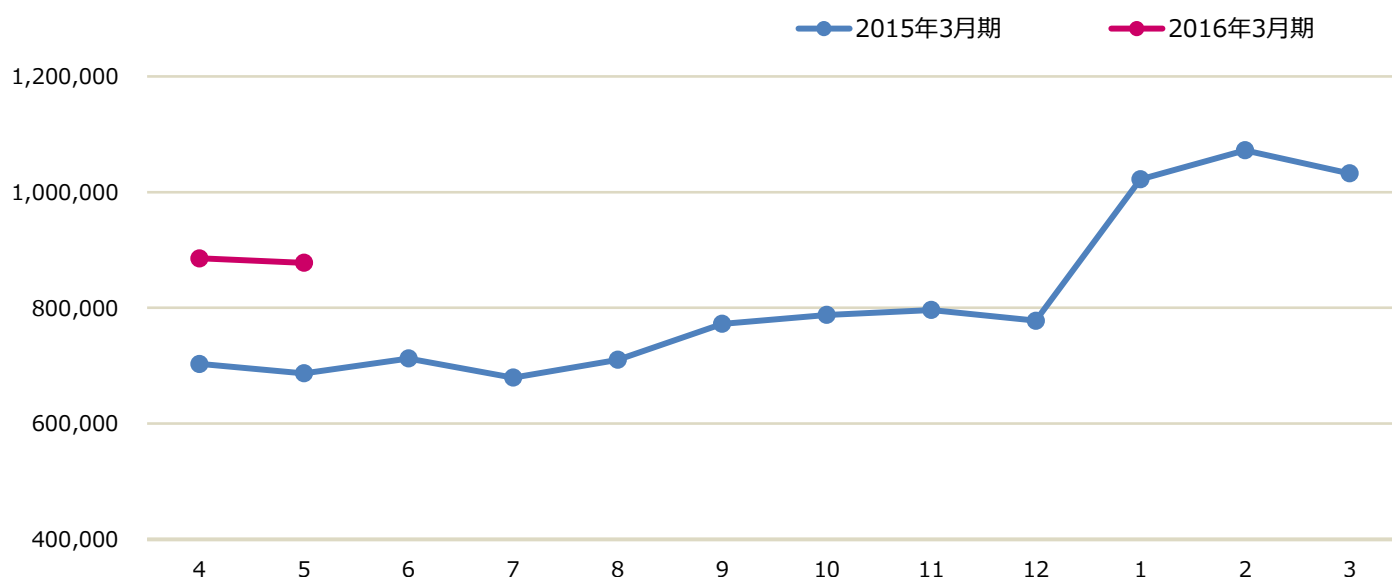
■連結売上高



単位：千円

	4月	5月	6月	7月	8月	9月	10月	11月	12月	1月	2月	3月
2015年3月期	1,280,061	1,253,207	1,318,924	1,245,254	1,266,383	1,386,257	1,381,689	1,379,217	1,320,062	1,975,748	2,034,153	2,085,834
2016年3月期	1,803,619	1,838,365										

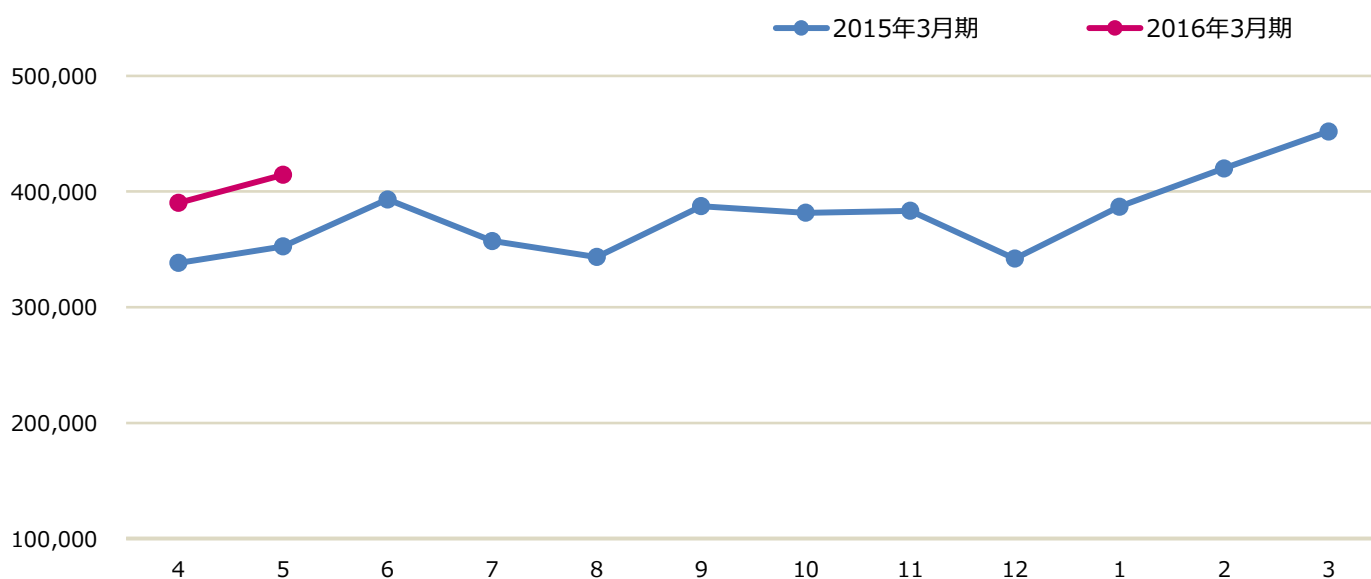
■ 「HOME'S賃貸・不動産売買」売上高



単位：千円

	4月	5月	6月	7月	8月	9月	10月	11月	12月	1月	2月	3月
2015年3月期	703,003	686,645	712,366	679,188	709,993	772,210	787,548	796,176	777,749	1,022,205	1,072,083	1,032,616
2016年3月期	885,485	877,991										

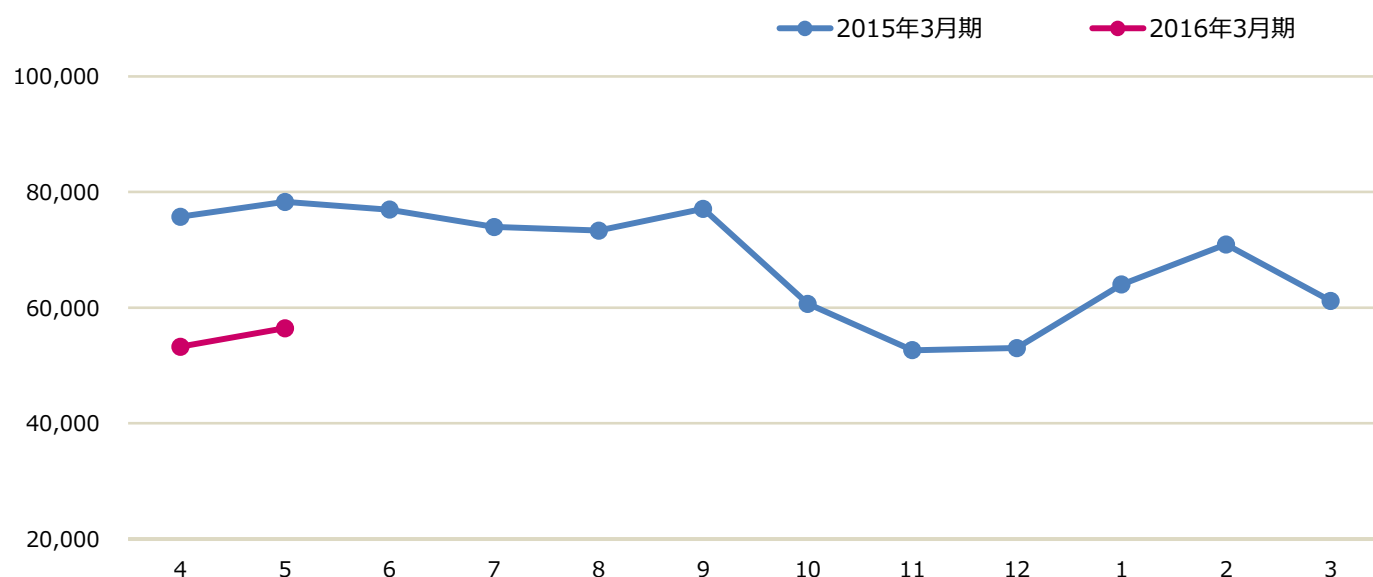
■ 「HOME'S新築分譲」売上高



単位：千円

	4月	5月	6月	7月	8月	9月	10月	11月	12月	1月	2月	3月
2015年3月期	338,234	352,533	393,229	357,322	343,385	387,281	381,680	383,357	342,076	386,909	420,023	451,914
2016年3月期	390,233	414,359										

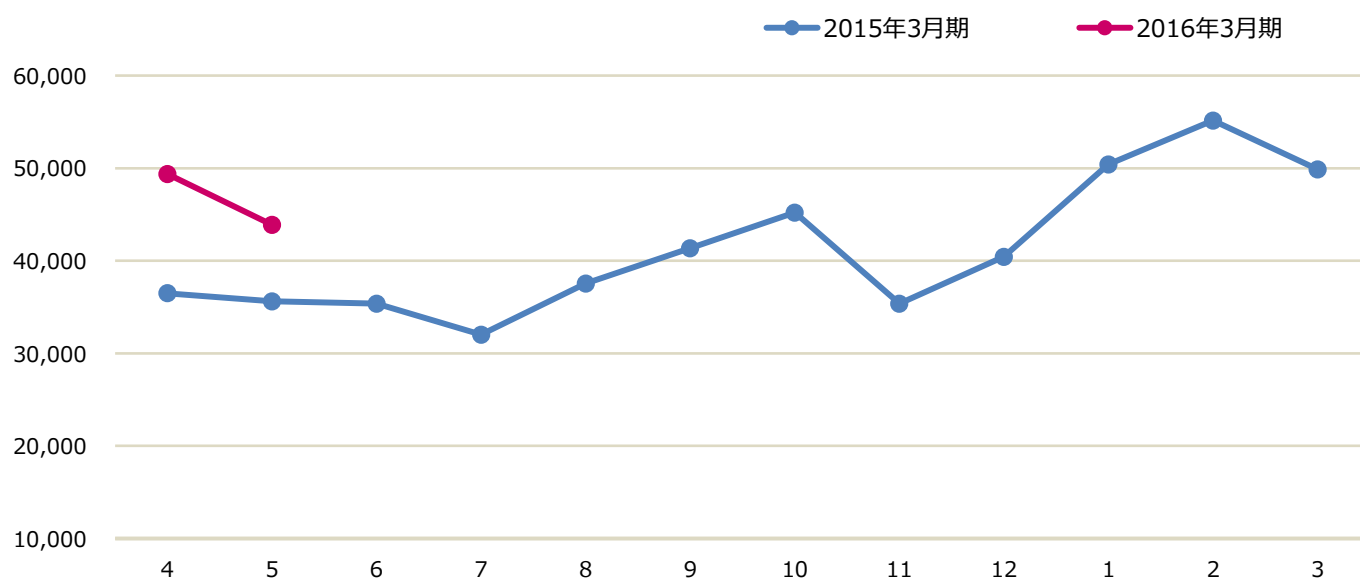
■ 「HOME'S注文住宅・リフォーム」売上高



単位：千円

	4月	5月	6月	7月	8月	9月	10月	11月	12月	1月	2月	3月
2015年3月期	75,708	78,292	76,941	73,972	73,339	77,086	60,650	52,655	53,024	64,010	70,943	61,185
2016年3月期	53,250	56,454										

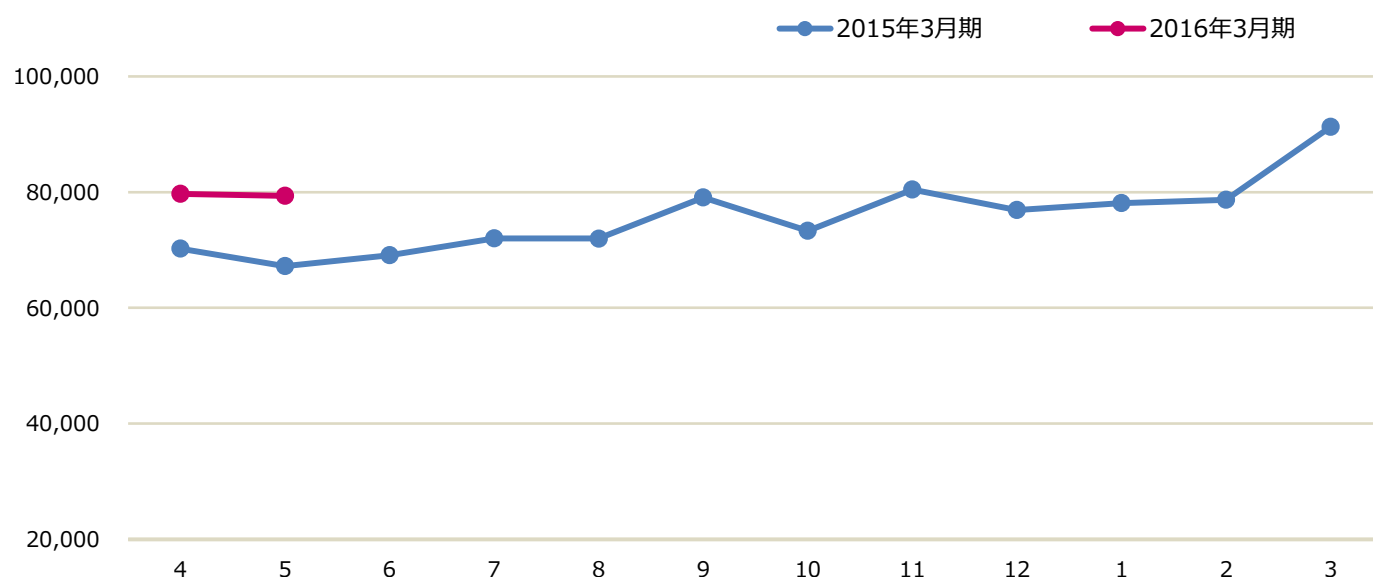
■ 国内不動産情報事業（その他）売上高



単位：千円

	4月	5月	6月	7月	8月	9月	10月	11月	12月	1月	2月	3月
2015年3月期	36,500	35,625	35,386	32,022	37,544	41,380	45,229	35,361	40,435	50,415	55,149	49,876
2016年3月期	49,379	43,897										

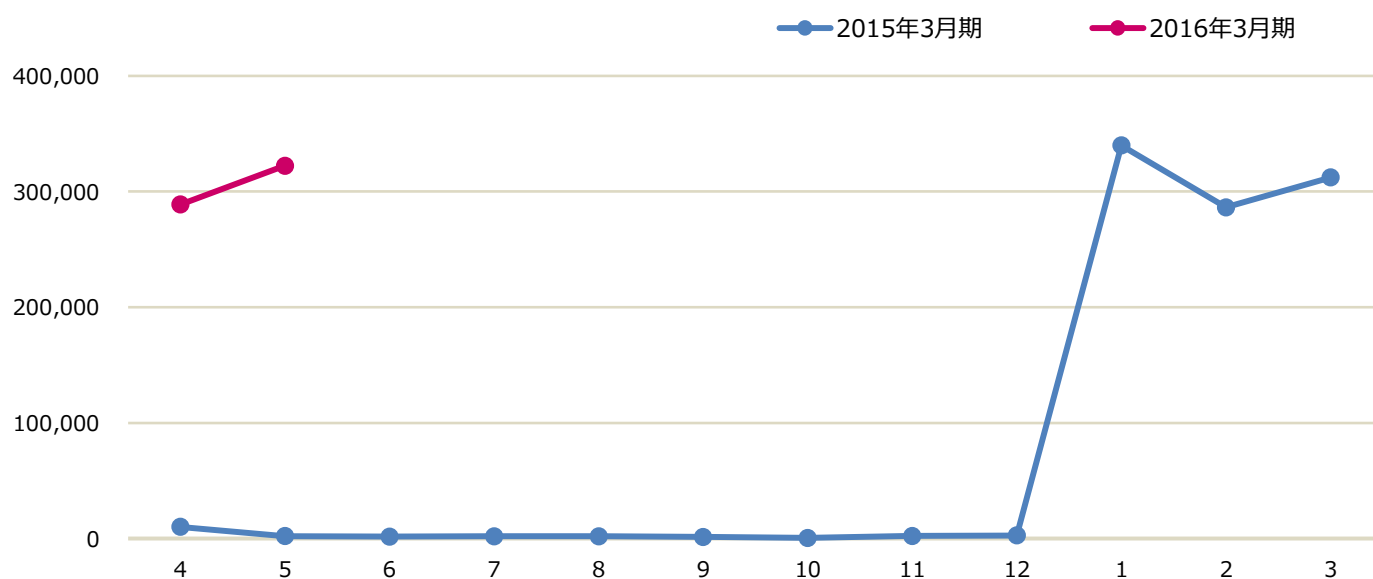
■ 「国内不動産事業者向け事業」売上高



単位：千円

	4月	5月	6月	7月	8月	9月	10月	11月	12月	1月	2月	3月
2015年3月期	70,224	67,223	69,097	72,000	71,975	79,087	73,312	80,457	76,927	78,108	78,670	91,288
2016年3月期	79,726	79,336										

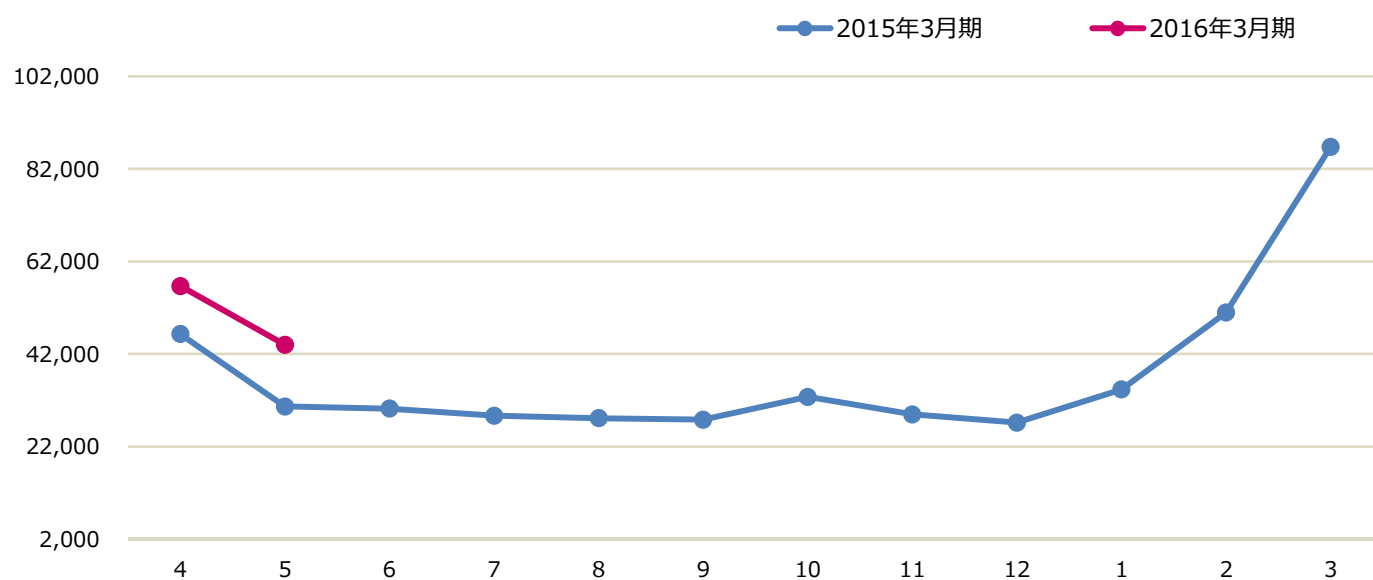
■ 「海外事業」売上高



単位：千円

	4月	5月	6月	7月	8月	9月	10月	11月	12月	1月	2月	3月
2015年3月期	10,089	2,243	1,712	2,084	2,006	1,396	563	2,265	2,686	339,775	286,329	312,212
2016年3月期	288,852	322,330										

■ 「その他事業」売上高



単位：千円

	4月	5月	6月	7月	8月	9月	10月	11月	12月	1月	2月	3月
2015年3月期	46,301	30,644	30,191	28,664	28,139	27,814	32,703	28,944	27,163	34,323	50,953	86,739
2016年3月期	56,691	43,996										