

## 2016年3月期6月度の月次業績に関するお知らせ

当社グループの2016年3月期6月度までの月次業績推移をお知らせいたします。

※1 数値は速報値であり、監査法人の監査を受けておりませんので、決算数値とは異なることがあります。

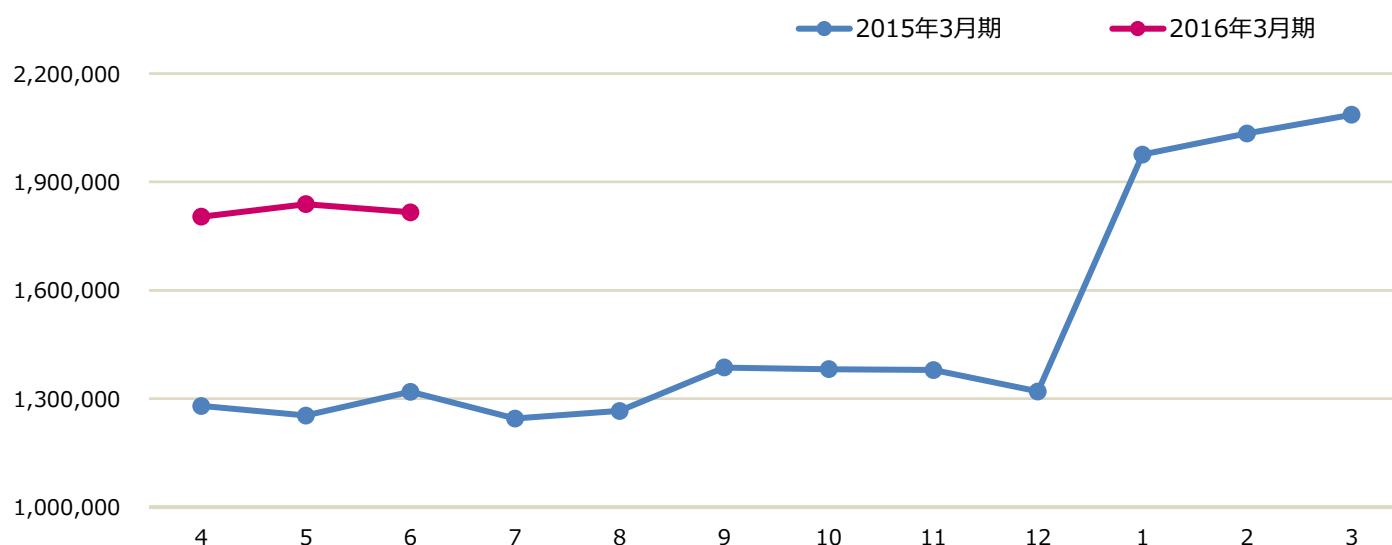
※2 2016年3月期より報告セグメントの修正を行っております。詳しくは2015年3月期通期決算資料P.24

「報告セグメントの変更に関するお知らせ」をご覧ください。過年度分はセグメントの変更にあわせて記載しております。

### ■ サービス別売上高（連結）

| 単位：千円         | 2015年3月期<br>6月度 | 2016年3月期<br>6月度 | 増減額      | 増減率        |
|---------------|-----------------|-----------------|----------|------------|
| 売上高           | 1,318,924       | 1,815,776       | +496,852 | +37.7%     |
| 国内不動産情報サービス事業 | 1,217,923       | 1,396,030       | +178,107 | +14.6%     |
| 賃貸・不動産売買      | 712,366         | 884,761         | +172,395 | +24.2%     |
| 新築分譲          | 393,229         | 402,635         | +9,406   | +2.4%      |
| 注文住宅・リフォーム    | 76,941          | 60,029          | ▲16,912  | ▲22.0%     |
| その他           | 35,386          | 48,603          | +13,217  | +37.4%     |
| 国内不動産事業者向け事業  | 69,097          | 83,207          | +14,110  | +20.4%     |
| 海外事業          | 1,712           | 293,200         | +291,488 | +17,026.2% |
| その他事業         | 30,191          | 43,337          | +13,146  | +43.5%     |

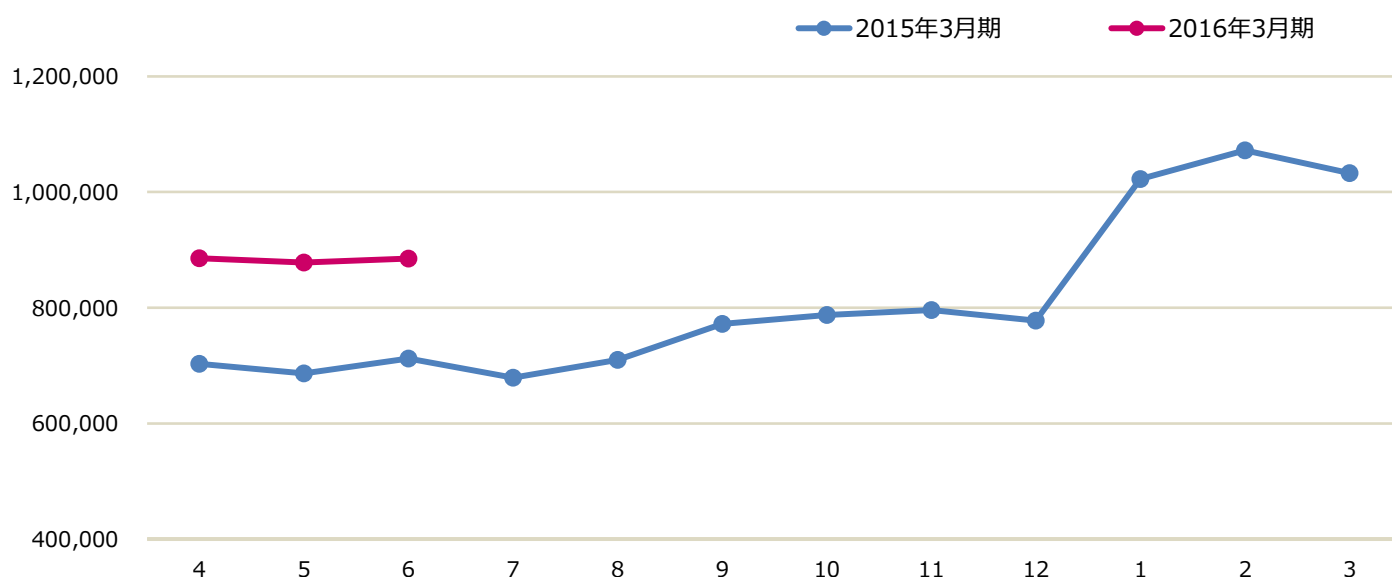
### ■ 連結売上高



単位：千円

|          | 4月        | 5月        | 6月        | 7月        | 8月        | 9月        | 10月       | 11月       | 12月       | 1月        | 2月        | 3月        |
|----------|-----------|-----------|-----------|-----------|-----------|-----------|-----------|-----------|-----------|-----------|-----------|-----------|
| 2015年3月期 | 1,280,061 | 1,253,207 | 1,318,924 | 1,245,254 | 1,266,383 | 1,386,257 | 1,381,689 | 1,379,217 | 1,320,062 | 1,975,748 | 2,034,153 | 2,085,834 |
| 2016年3月期 | 1,803,619 | 1,838,365 | 1,815,776 |           |           |           |           |           |           |           |           |           |

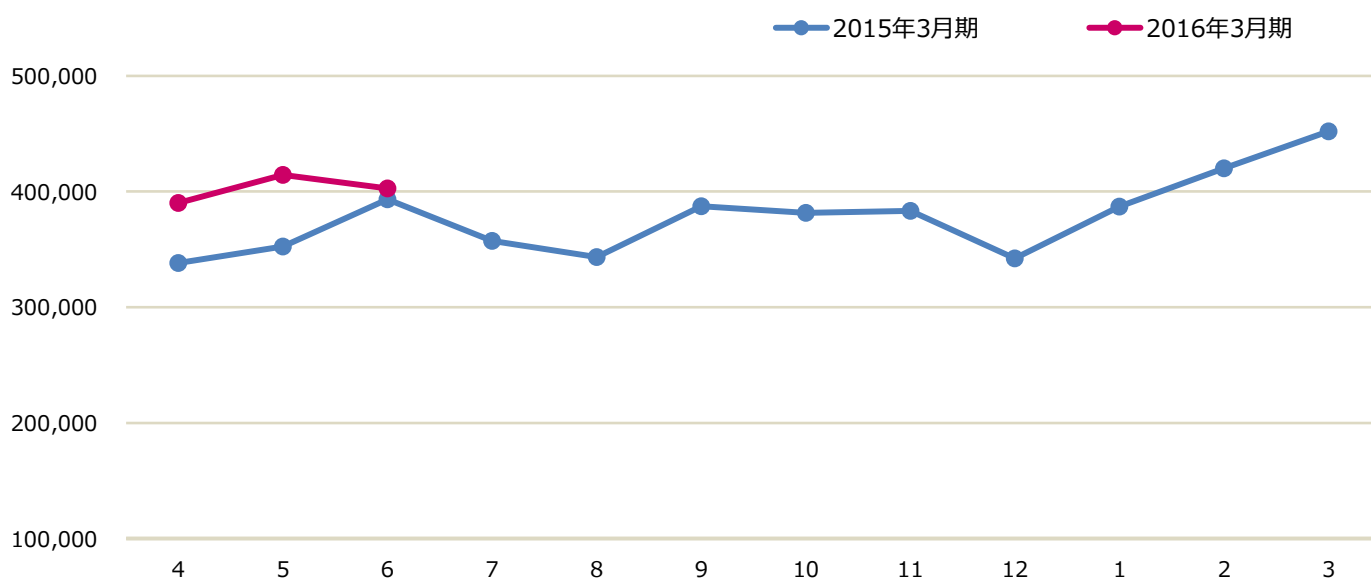
## ■ 「HOME'S賃貸・不動産売買」売上高



単位：千円

|          | 4月      | 5月      | 6月      | 7月      | 8月      | 9月      | 10月     | 11月     | 12月     | 1月        | 2月        | 3月        |
|----------|---------|---------|---------|---------|---------|---------|---------|---------|---------|-----------|-----------|-----------|
| 2015年3月期 | 703,003 | 686,645 | 712,366 | 679,188 | 709,993 | 772,210 | 787,548 | 796,176 | 777,749 | 1,022,205 | 1,072,083 | 1,032,616 |
| 2016年3月期 | 885,485 | 877,991 | 884,761 |         |         |         |         |         |         |           |           |           |

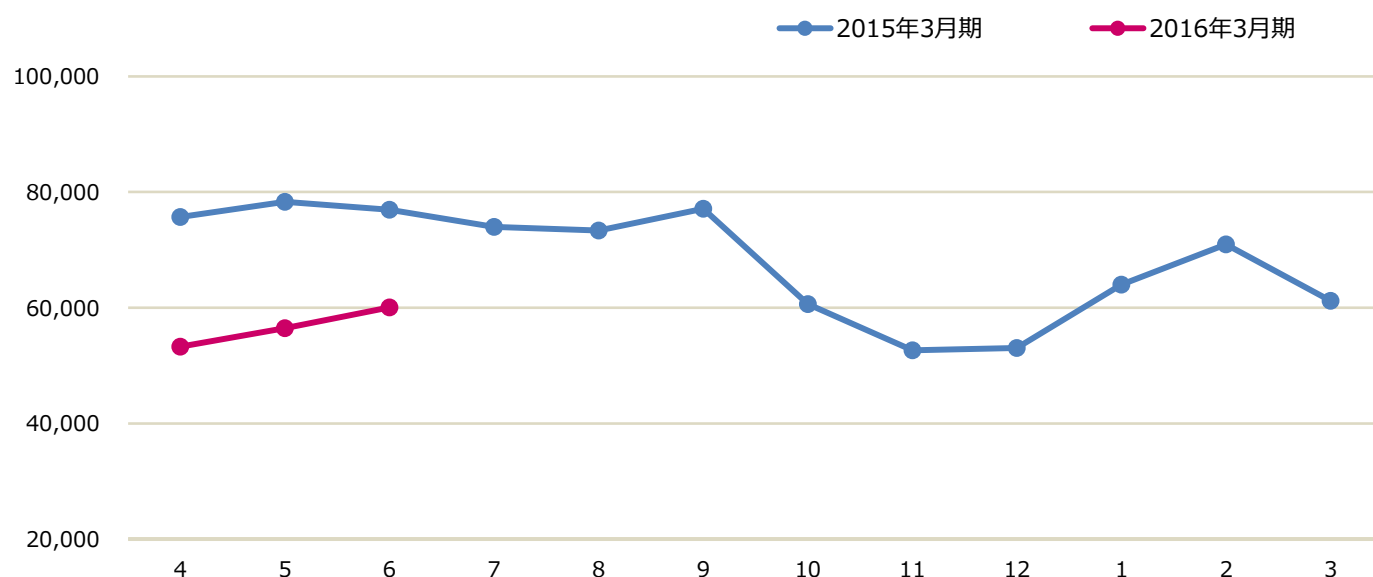
## ■ 「HOME'S新築分譲」売上高



単位：千円

|          | 4月      | 5月      | 6月      | 7月      | 8月      | 9月      | 10月     | 11月     | 12月     | 1月      | 2月      | 3月      |
|----------|---------|---------|---------|---------|---------|---------|---------|---------|---------|---------|---------|---------|
| 2015年3月期 | 338,234 | 352,533 | 393,229 | 357,322 | 343,385 | 387,281 | 381,680 | 383,357 | 342,076 | 386,909 | 420,023 | 451,914 |
| 2016年3月期 | 390,233 | 414,359 | 402,635 |         |         |         |         |         |         |         |         |         |

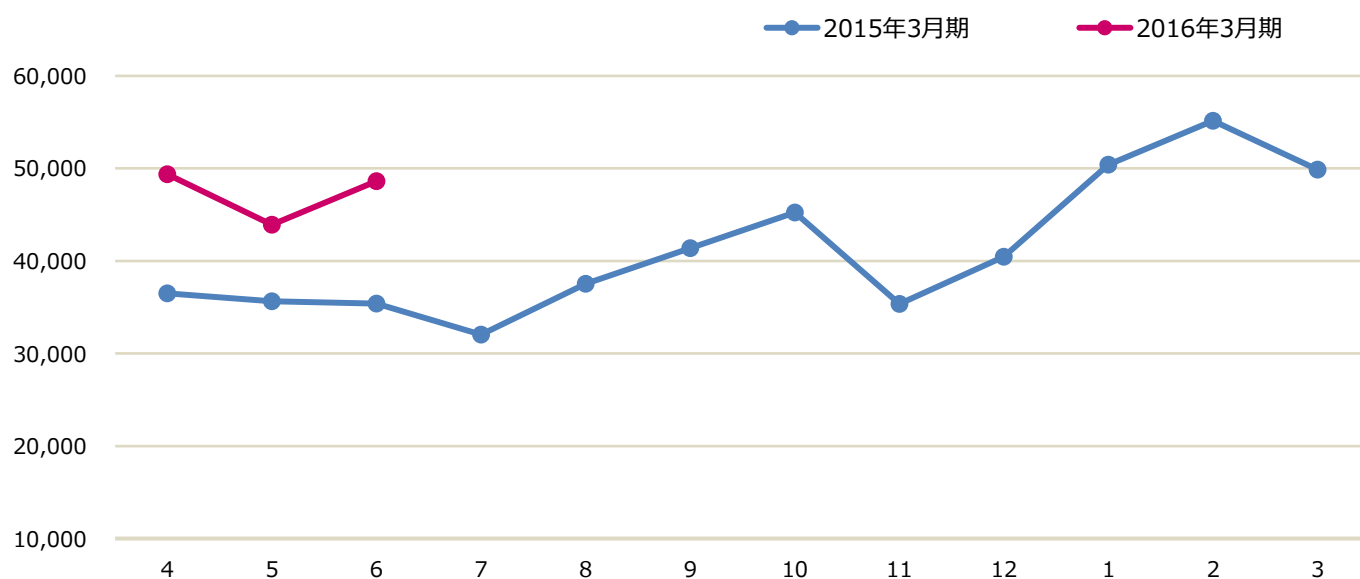
## ■ 「HOME'S注文住宅・リフォーム」売上高



単位：千円

|          | 4月     | 5月     | 6月     | 7月     | 8月     | 9月     | 10月    | 11月    | 12月    | 1月     | 2月     | 3月     |
|----------|--------|--------|--------|--------|--------|--------|--------|--------|--------|--------|--------|--------|
| 2015年3月期 | 75,708 | 78,292 | 76,941 | 73,972 | 73,339 | 77,086 | 60,650 | 52,655 | 53,024 | 64,010 | 70,943 | 61,185 |
| 2016年3月期 | 53,250 | 56,454 | 60,029 |        |        |        |        |        |        |        |        |        |

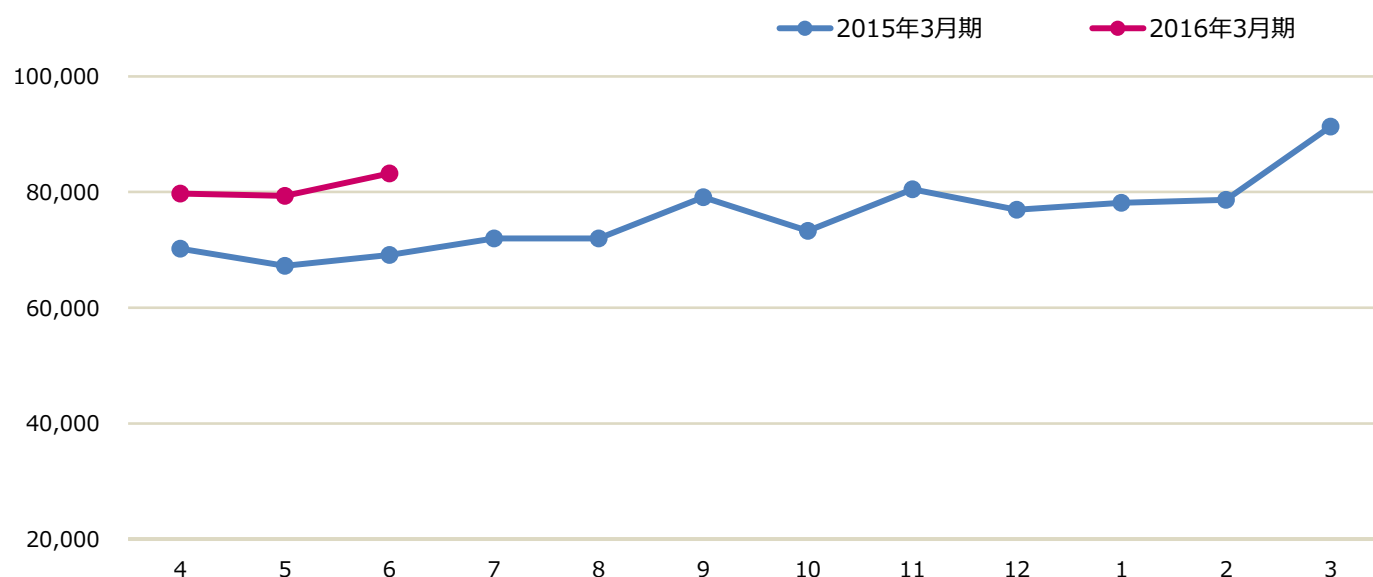
## ■ 国内不動産情報事業（その他）売上高



単位：千円

|          | 4月     | 5月     | 6月     | 7月     | 8月     | 9月     | 10月    | 11月    | 12月    | 1月     | 2月     | 3月     |
|----------|--------|--------|--------|--------|--------|--------|--------|--------|--------|--------|--------|--------|
| 2015年3月期 | 36,500 | 35,625 | 35,386 | 32,022 | 37,544 | 41,380 | 45,229 | 35,361 | 40,435 | 50,415 | 55,149 | 49,876 |
| 2016年3月期 | 49,379 | 43,897 | 48,603 |        |        |        |        |        |        |        |        |        |

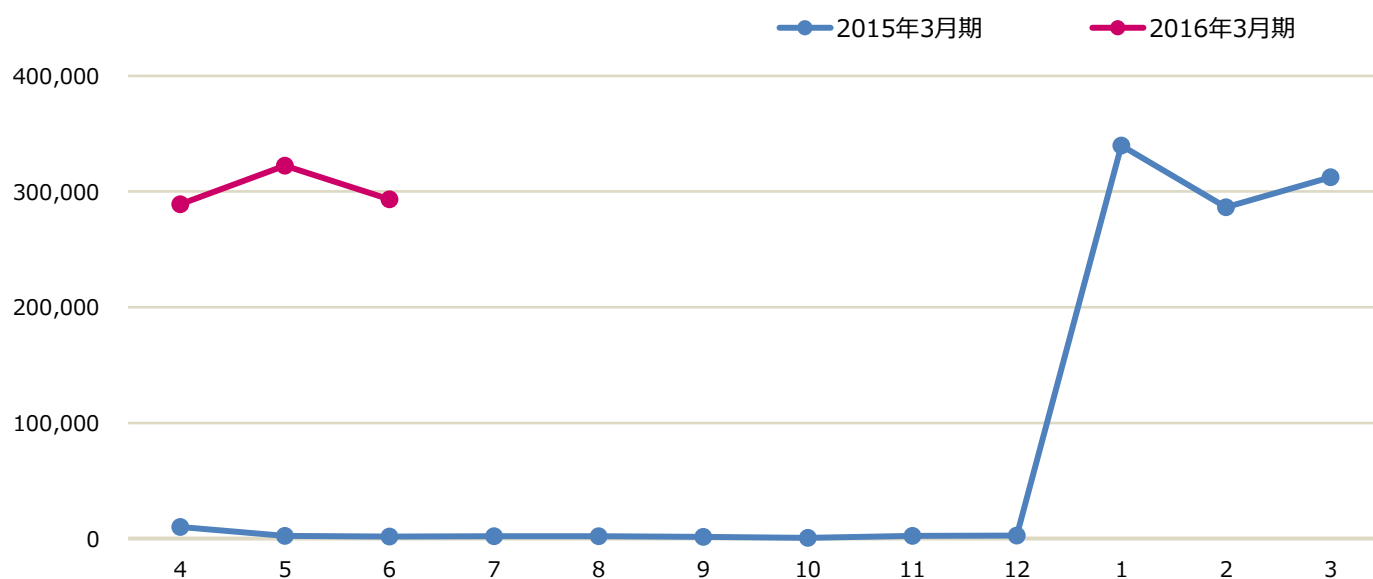
## ■ 「国内不動産事業者向け事業」売上高



単位：千円

|          | 4月     | 5月     | 6月     | 7月     | 8月     | 9月     | 10月    | 11月    | 12月    | 1月     | 2月     | 3月     |
|----------|--------|--------|--------|--------|--------|--------|--------|--------|--------|--------|--------|--------|
| 2015年3月期 | 70,224 | 67,223 | 69,097 | 72,000 | 71,975 | 79,087 | 73,312 | 80,457 | 76,927 | 78,108 | 78,670 | 91,288 |
| 2016年3月期 | 79,726 | 79,336 | 83,207 |        |        |        |        |        |        |        |        |        |

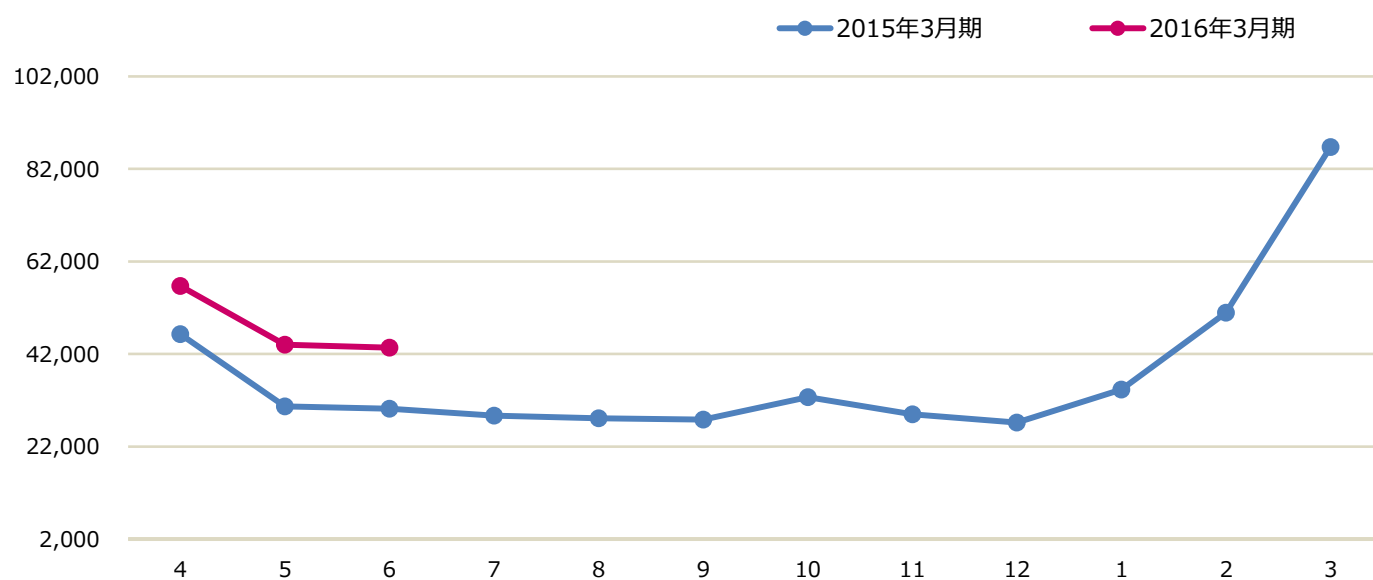
## ■ 「海外事業」売上高



単位：千円

|          | 4月      | 5月      | 6月      | 7月    | 8月    | 9月    | 10月 | 11月   | 12月   | 1月      | 2月      | 3月      |
|----------|---------|---------|---------|-------|-------|-------|-----|-------|-------|---------|---------|---------|
| 2015年3月期 | 10,089  | 2,243   | 1,712   | 2,084 | 2,006 | 1,396 | 563 | 2,265 | 2,686 | 339,775 | 286,329 | 312,212 |
| 2016年3月期 | 288,852 | 322,330 | 293,200 |       |       |       |     |       |       |         |         |         |

## ■ 「その他事業」売上高



単位：千円

|          | 4月     | 5月     | 6月     | 7月     | 8月     | 9月     | 10月    | 11月    | 12月    | 1月     | 2月     | 3月     |
|----------|--------|--------|--------|--------|--------|--------|--------|--------|--------|--------|--------|--------|
| 2015年3月期 | 46,301 | 30,644 | 30,191 | 28,664 | 28,139 | 27,814 | 32,703 | 28,944 | 27,163 | 34,323 | 50,953 | 86,739 |
| 2016年3月期 | 56,691 | 43,996 | 43,337 |        |        |        |        |        |        |        |        |        |