



2016年3月期 第1四半期決算説明資料

Develop New Value

A decorative graphic on the right side of the slide, consisting of four overlapping triangles pointing upwards. From left to right, the triangles are colored blue, cyan, green, and purple. They are arranged in a way that they appear to be stacked or layered, with the blue triangle being the largest and the purple one being the smallest.

株式会社 **ダイセル**

2015年7月30日

目次

2016年3月期 第1四半期実績

P3~P10

参考資料

P11~P13



2016年3月期 第1四半期実績

Develop New Value

A decorative graphic on the right side of the slide consists of four overlapping triangles pointing upwards. From left to right, the triangles are colored blue, cyan, green, and purple. The text "Develop New Value" is overlaid on the cyan and green triangles.

業績概要

単位：億円

	2015年3月期 第1四半期	2016年3月期 第1四半期	増減	増減率
売上高	1,085	1,134	+49	+4.6%
営業利益	125	159	+34	+27.5%
経常利益	127	171	+44	+34.5%
親会社株主に帰属する 四半期純利益	92	116	+25	+27.2%
為替レート	102 円/\$	121 円/\$		

連結損益計算書

単位：億円

	15年3月期 第1四半期	16年3月期 第1四半期	増減	備 考
売上高	1,085	1,134	+49	数量差 △27 単価差 +76(為替 +105)
売上総利益	277	328	+51	
販売費及び 一般管理費	152	168	+17	
営業利益	125	159	+34	数量影響 △19 その他 △14 価格影響 +68(為替 +34)
営業外損益	2	12	+10	為替損益 +10
経常利益	127	171	+44	
特別損益	3	12	+9	
税金等調整前 四半期純利益	130	183	+53	
法人税等、 非支配株主に帰属する 四半期純利益	39	66	+28	
親会社株主に帰属する 四半期純利益	92	116	+25	

セグメント別 売上高・営業利益分析

【売上高】

単位：億円

	15年3月期 第1四半期	16年3月期 第1四半期	増減	分 析	
				数量差	単価差
セルロース	248	269	+21	△8	+29
有機合成	227	212	△15	△16	+1
合成樹脂	407	419	+12	△7	+19
火工品	192	223	+30	+3	+27
その他	11	12	+1	+1	
合 計	1,085	1,134	+49	△27	+76

【営業利益】

	15年3月期 第1四半期	16年3月期 第1四半期	増減	分 析		
				数量影響	価格影響	その他
セルロース	64	78	+14	△8	+25	△3
有機合成	21	34	+13	△1	+11	+4
合成樹脂	40	48	+7	△4	+20	△8
火工品	24	28	+4	△4	+12	△4
その他	△1	△2	△1	△1	0	0
全 社	△24	△27	△3	0	0	△3
合 計	125	159	+34	△19	+68	△14

セルロース事業 セグメント

売上高

+21億円

為替影響

+31億円

◆ 酢酸セルロース：

液晶表示向けフィルム用途が減少したが、その他用途の増加などにより、横這い

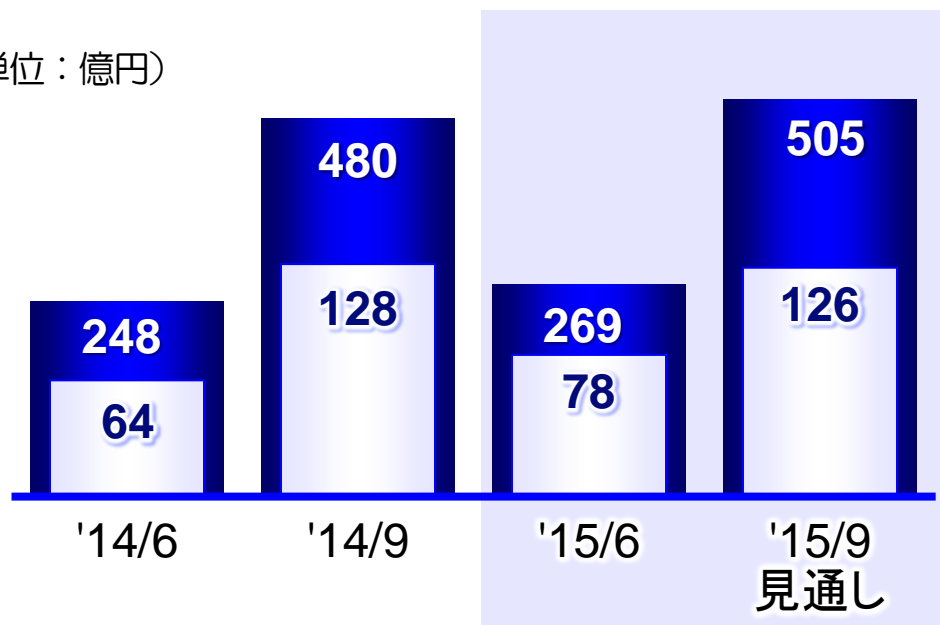
◆ たばこフィルター用アセテート・トウ：

世界的な需要減速や中国市場での在庫調整の影響で販売数量は微減となったが、為替の影響などにより、増収

営業利益

+14億円

(単位：億円)



有機合成事業 セグメント

売上高

△15億円

為替影響

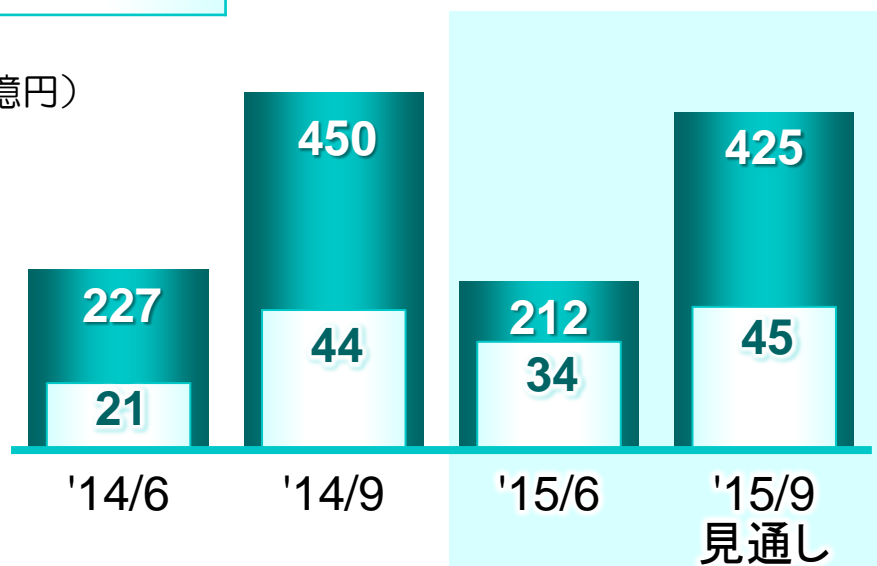
+12億円

- ◆ **酢酸**：網干工場で2年に1度の定期修繕を実施したため販売数量が減少し、減収
- ◆ **酢酸誘導品等汎用品**：電子材料分野への販売数量は横這いとなったが、塗料用途などの販売数量が減少し、減収
- ◆ **有機機能品**：海外向けの販売が好調に推移したことや、為替の影響などにより、増収
- ◆ **CPI**：中国やインド向けなどのカラムの販売好調や受託分離の受注増加により、増収

営業利益

+13億円

(単位：億円)



合成樹脂事業 セグメント

売上高

+12億円

為替影響

+36億円

◆ ポリプラスチック : +7億円

日系自動車メーカーの生産減少や電子デバイス製品の販売低調の影響を受けたものの、為替の影響により、増収

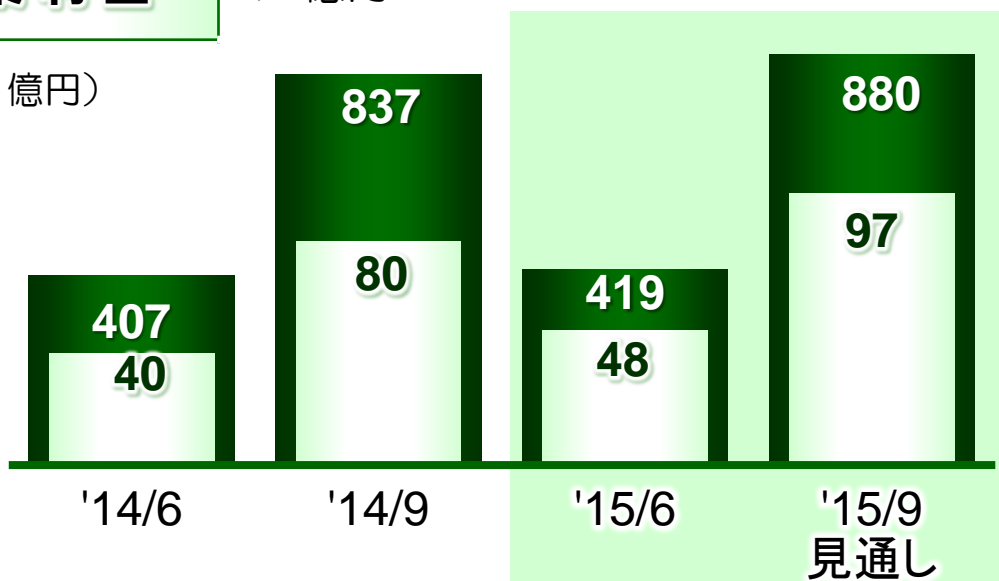
◆ ダイセルポリマーGr. : +0億円

国内販売は低調に推移したが、海外での販売増加や為替の影響などにより、横這い

営業利益

+7億円

(単位：億円)



火工品事業 セグメント

売上高 +30億円

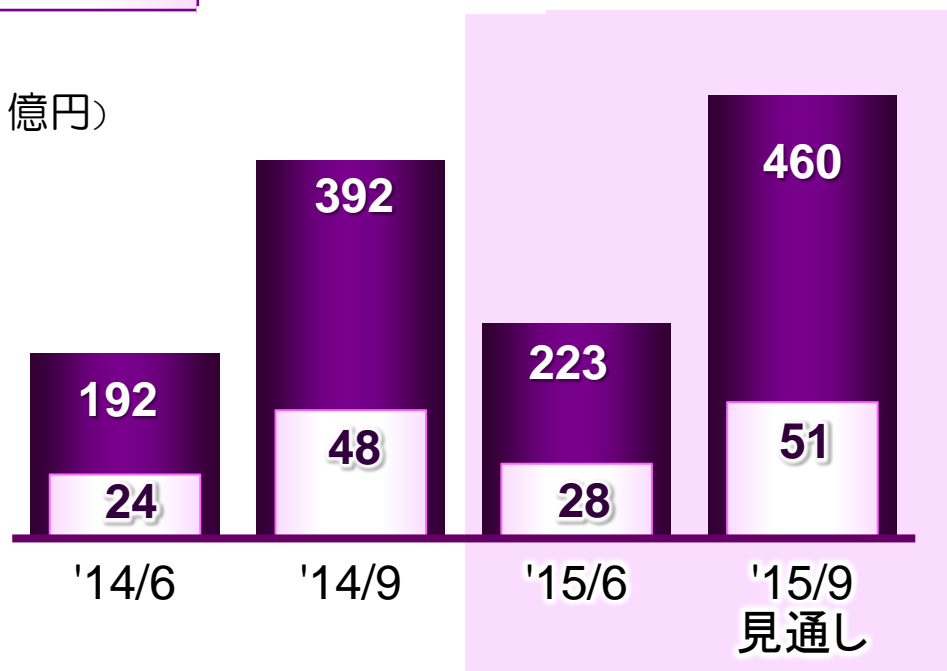
為替影響 +26億円

◆ 自動車安全部品事業：

インフレータの販売はほぼ横這いとなったが、
イニシエータ（インフレータの着火部品）の販売増加や為替の影響などにより、増収

営業利益 +4億円

（単位：億円）





参考資料

Develop New Value

A decorative graphic on the right side of the slide consists of four overlapping triangles pointing upwards. From left to right, the triangles are colored blue, cyan, green, and purple. The text "Develop New Value" is overlaid on the cyan and green triangles.

連結貸借対照表

単位：億円

	2015年 3月末	2015年 6月末	増減	備 考
流動資産	2,798	2,805	+7	
現預金及び有価証券	698	709	+11	
受取手形及び売掛金	834	848	+14	
棚卸資産	1,071	1,062	△9	
その他	195	186	△9	
固定資産	2,855	2,891	+35	
有形固定資産	1,669	1,700	+31	取得+81、償却 △53、為替換算差+6
無形固定資産	132	131	△2	
投資その他資産	1,054	1,060	+6	投資有価証券時価評価額+10
資産合計	5,653	5,696	+42	
負債	2,092	2,048	△43	
有利子負債	870	913	+44	有利子負債比率 16.0%
その他	1,222	1,135	△87	
純資産	3,562	3,647	+86	自己資本比率 58.5%
負債純資産 合計	5,653	5,696	+42	

2016年3月期業績予想(対前年)

注:2015年3月期決算時発表値。第1四半期決算時点での見直しは行っておりません。

(単位:億円)

	2015/3			2016/3			年間 増減
	上期実績	下期実績	合計	上期予想	下期予想	合計	
売上高	2,187	2,251	4,438	2,300	2,370	4,670	232
セルロース	480	477	957	505	510	1,015	58
有機合成	450	440	890	425	448	873	△17
合成樹脂	837	858	1,695	880	860	1,740	45
火工品	392	443	836	460	515	975	139
その他	27	32	59	30	37	67	8
営業利益	254	259	513	265	275	540	27
セルロース	128	129	257	126	124	250	△7
有機合成	44	50	95	45	44	89	△6
合成樹脂	80	79	159	97	93	190	31
火工品	48	52	100	51	63	114	14
その他	0	△0	0	△0	3	3	3
全社	△47	△51	△99	△54	△52	△106	△7
経常利益	265	286	551	275	285	560	9
親会社株主に帰属する 当期純利益	170	143	313	175	175	350	37
為替の実績及び想定	103 円/\$	117 円/\$	110 円/\$	115 円/\$	115 円/\$	115 円/\$	

* 計画前提条件: 為替レート115円/\$、メタノール\$360、原油\$70、国産ナフサ53,000円

予測に関する注意事項

本資料は情報の提供を目的としており、本資料により何らかの行動を勧誘するものではありません。本資料は、現時点で入手可能な信頼できる情報に基づいて当社が作成したものではありませんが、リスクや不確実性を含んでおり、当社はその正確性・完全性に関する責任を負いません。

ご使用に際しては、ご自身の判断にてお願いいたします。本資料に記載されている見通しや目標数値等に全面的に依存して投資判断を下すことによって生じ得るいかなる損失に関しても、当社は責任を負いません。

この資料の著作権は、株式会社ダイセルに帰属します。
いかなる理由によっても、当社に許可無く資料を複製・配布することを禁じます。

