

W O W O W

2015年度第1四半期 決算概要

2015年7月31日
株式会社WOWOW



- 1 2015年度第1四半期決算（4月～6月）
- 2 2015年度業績見通し
- 3 補足資料

2015年度第1四半期決算 ハイライト

正味加入件数は想定を上回る。増収減益に

加入

- 例年、転勤・転居等の新生活が始まる時期は、正味加入件数が純減となる傾向だが、エキサイトマッチ「マニー・パッキョオVSフロイド・メイウェザー」やテニス等が新規加入獲得を牽引
- 正味加入件数は想定を上回る結果に

(単位：千件)

	2014年度 1Q	2015年度 1Q	前年同期差	前年同期比
新規加入件数	146	176	30	120.8%
解約件数	150	134	△17	88.8%
正味加入件数	△5	42	47	—

収支(連結)

- 売上高は累計正味加入件数の増加により増収
- 経常利益は番組費の戦略的な費用投下等により減益に

(単位：百万円)

	2014年度 1Q	2015年度 1Q	前年同期差	前年同期比
売上高	17,375	18,275	900	105.2%
営業利益	2,796	2,656	△139	95.0%
経常利益	2,925	2,783	△142	95.1%

それぞれ、百万円未満は切り捨てております。

2015年度第1四半期 加入状況

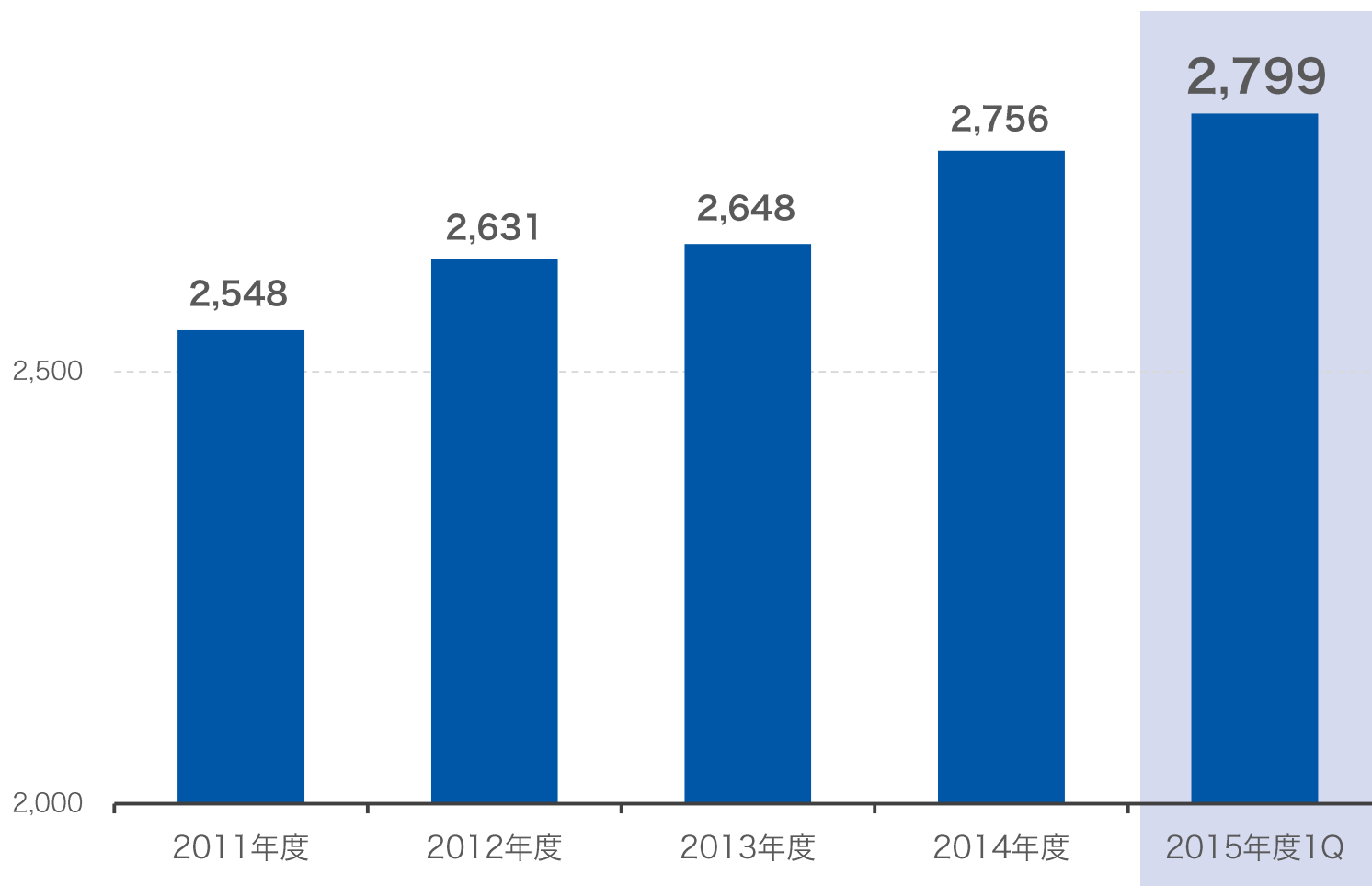
(単位：千件)

	2014年度1Q	2015年度1Q	前年同期比較	
			前年同期差	前年同期比
新規加入件数	146	176	30	120.8%
解約件数	150	134	△17	88.8%
正味加入件数	△5	42	47	—
累計正味加入件数	2,644	2,799	155	105.9%

累計正味加入件数の推移

(単位：千件)

3,000



2015年度第1四半期 収支状況

(単位：百万円)

		2014年度1Q		2015年度1Q		前年同期比較	
		実績	収入比	実績	収入比	前年同期差	前年同期比
連結	売上高	17,375	100.0%	18,275	100.0%	900	105.2%
	営業利益	2,796	16.1%	2,656	14.5%	△139	95.0%
	経常利益	2,925	16.8%	2,783	15.2%	△142	95.1%
	親会社株主に帰属する 四半期純利益	1,903	11.0%	1,847	10.1%	△55	97.1%

単体	売上高	16,709	100.0%	17,613	100.0%	904	105.4%
	営業利益	2,810	16.8%	2,589	14.7%	△220	92.1%
	経常利益	3,049	18.3%	2,907	16.5%	△141	95.3%
	四半期純利益	2,023	12.1%	1,995	11.3%	△28	98.6%

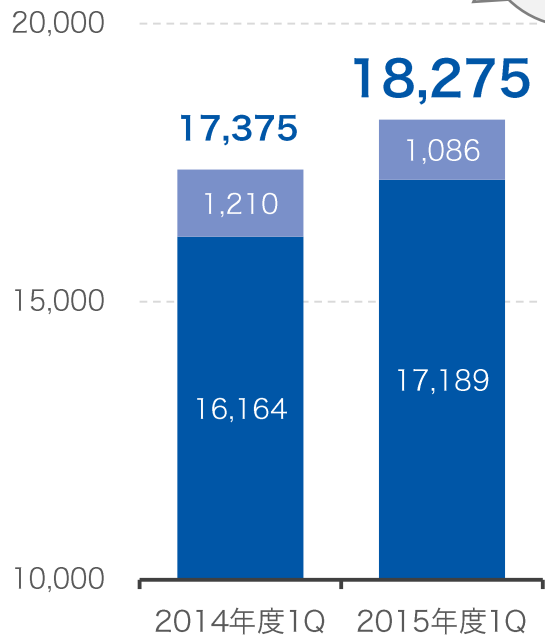
それぞれ、百万円未満は切り捨てております。

売上高 前年同期対比

連結

前年同期比
105.2%

(単位：百万円)



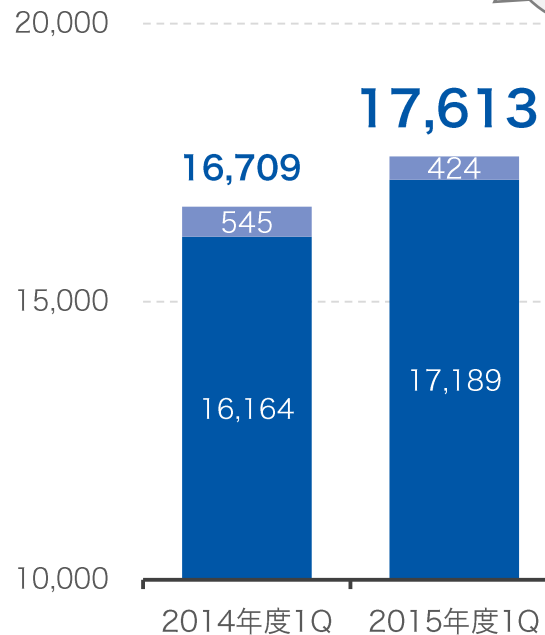
(単位：百万円)

収入項目	2014年度1Q	2015年度1Q	前年同期差
有料放送収入	16,164	17,189	1,024
その他収入	1,210	1,086	△124
計	17,375	18,275	900

単体

前年同期比
105.4%

(単位：百万円)



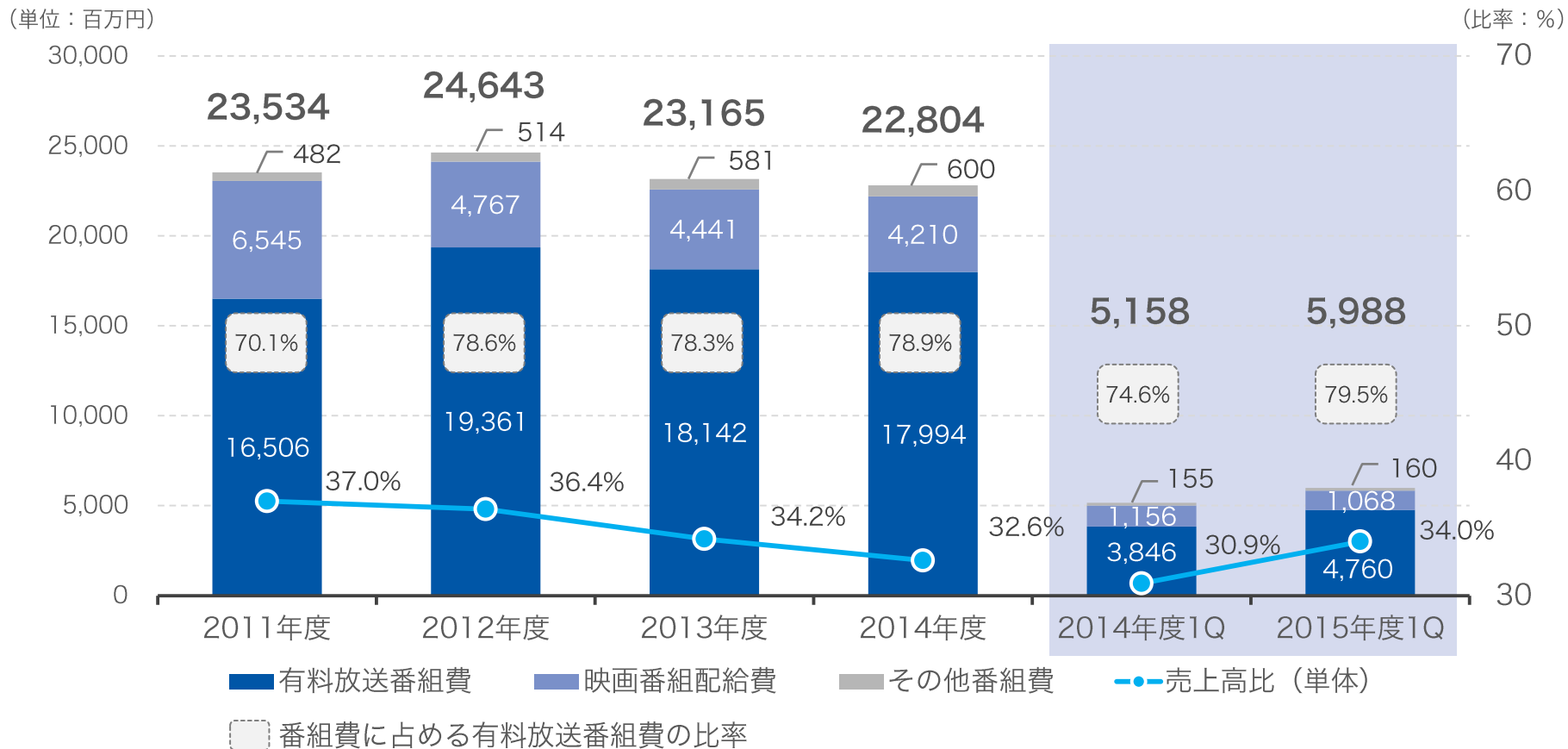
(単位：百万円)

収入項目	2014年度1Q	2015年度1Q	前年同期差
有料放送収入	16,164	17,189	1,024
その他収入	545	424	△120
計	16,709	17,613	904

それぞれ、百万円未満は切り捨てております。

番組費の推移

ドラマ、スポーツ、映画等への戦略的な費用投下等により、前年同期に比べ増加



*有料放送番組費：オリジナルドラマ、映画（ハリウッドメジャー以外）、スポーツ、音楽など
 映画番組配給費：ハリウッドメジャーの映画 その他番組費：データ放送など

*数値はすべて単体
 それぞれ、百万円未満は切り捨てております。

主要な連結決算会社の収支状況

WOWOWコミュニケーションズ（テレマーケティング関連業務）

（単位：百万円）

	2014年度1Q		2015年度1Q		前年同期比較	
	実績	収入比	実績	収入比	前年同期差	前年同期比
売上高	1,457	100.0%	1,518	100.0%	60	104.1%
営業利益	△14	△1.0%	52	3.4%	66	—
経常利益	△13	△0.9%	53	3.5%	66	—
四半期純利益	△10	△0.7%	34	2.3%	45	—

*WOWOWコミュニケーションズ単体の数値です。

それぞれ、百万円未満は切り捨てております。

- 1 2015年度第1四半期決算（4月～6月）
- 2 2015年度業績見通し
- 3 補足資料

映画・ドラマ・スポーツ・音楽を中心に「線（シリーズ化）」と「塊（特集化）」を強化① - 「塊（特集化）」の展開-

音楽 音楽ライブの生中継が充実



現地より生放送!
ROCK IN JAPAN FESTIVAL 2015


8月1日(土)、2日(日)、8日(土)、9日(日) [初日無料放送]  



現地より生放送!
SUMMER SONIC 2015

8月15日(土)、16日(日) 

©SUMMER SONIC All Rights Reserved.



生中継!
福山☆夏の創業祭 2015 稲佐山

8月30日(日) 





生中継!
矢沢永吉 ROCK IN DOME 2015

9月5日(土) 

映画 ヒット作品を集中放送




実写×アニメ
「ルパン三世」スペシャル

8月15日(土)ほか  

「ルパン三世」 ©2014 モンキー・パンチ/「ルパン三世」製作委員会



50時間一挙放送!
秋のサスペンス映画大特集

9月12日(土)ほか 

「ゴーン・ガール」 ©2014 Twentieth Century Fox Film Corporation. All rights reserved.


映画・ドラマ・スポーツ・音楽を中心に「線（シリーズ化）」と「塊（特集化）」を強化② - 「線（シリーズ化）」の展開-

 **ドラマ** オリジナルドラマを幅広いジャンルで2ライン編成




土曜オリジナルドラマ 連続ドラマW
エンカ -Gold Rush-
 7月18日(土)スタート(全4話)
 [第1話無料放送] 




日曜オリジナルドラマ 連続ドラマW
死の臓器
 7月12日(日)スタート(全5話)
 [第1話無料放送] 



日曜オリジナルドラマ 連続ドラマW
石の繭
 8月16日(日)スタート(全5話)
 [第1話無料放送] 



日曜オリジナルドラマ 連続ドラマW
しんがり～山一証券 最後の聖戦～
 9月20日(日)スタート(全6話)
 [第1話無料放送] 

 **スポーツ** 年間を通してテニスを編成



全米オープンテニス
 8月31日(月)～9月14日(月)

連日生中継[初日無料放送]  

(写真右より)錦織圭 写真:アフロ、バウ・ジョコビッチ 写真:ロイター/アフロ、ロジャー・フェデラー 写真:アフロ、ラファエル・ナダル 写真:ロイター/アフロ、アンディ・マレー Getty Images

 **Rakuten**
Japan Open
 Tennis Championships 2015

楽天ジャパンオープンテニス

10月放送予定

WOWOWメンバーズオンデマンドの強化

WOWOWメンバーズオンデマンド

新たに「ウィンブルドンテニス」が配信開始となったことで、グランドスラム4大会は全て配信



放送しきれなかった数多くの試合をWOWOWメンバーズオンデマンド限定で配信

(中央から時計回り) 錦織圭 写真:アフロ、ロジャー・フェデラー 写真:AP/アフロ、ラファエル・ナダル 写真:ロイター/アフロ、ノバク・ジョコビッチ 写真:AP/アフロ

(中央から時計回り) 錦織圭 写真:アフロ、アンディ・マレー Getty Images、ノバク・ジョコビッチ、ロジャー・フェデラー、ラファエル・ナダル 写真:AP/アフロ

(写真右より) 錦織圭 写真:アフロ、ノバク・ジョコビッチ 写真:ロイター/アフロ、ロジャー・フェデラー 写真:アフロ、ラファエル・ナダル 写真:ロイター/アフロ、アンディ・マレー Getty Images

「車いすテニス」をグランドスラム4大会全てで配信



国枝慎吾選手

写真:アフロ



上地結衣選手

Getty Images

国枝慎吾選手、上地結衣選手の試合を中心にピックアップし、放送に先行して「WOWOWメンバーズオンデマンド」でライブ配信した後、録画放送では実況・解説を加えて充実した内容でお送りします

2015年度 加入計画 (2015年5月15日公表値)

(単位：千件)

	2014年度 実績	2015年度 計画	前期比較	
			前期差	前期比
新規加入件数	685	530	△155	77.4%
解約件数	577	480	△97	83.2%
正味加入件数	108	50	△58	46.3%
累計正味加入件数	2,756	2,806	50	101.8%

2015年度 収支計画 (2015年5月15日公表値)

(単位：百万円)

		2014年度		2015年度		前期比較	
		実績	収入比	計画	収入比	前期差	前期比
連結	売上高	72,631	100.0%	74,200	100.0%	1,568	102.2%
	営業利益	9,758	13.4%	8,700	11.7%	△1,058	89.2%
	経常利益	10,371	14.3%	9,000	12.1%	△1,371	86.8%
	親会社株主に帰属する 当期純利益	6,619	9.1%	6,000	8.1%	△619	90.6%

単体	売上高	69,930	100.0%	71,000	100.0%	1,069	101.5%
	営業利益	9,496	13.6%	8,400	11.8%	△1,096	88.4%
	経常利益	9,917	14.2%	8,800	12.4%	△1,117	88.7%
	当期純利益	6,261	9.0%	5,900	8.3%	△361	94.2%

それぞれ、百万円未満は切り捨てております。

年間配当	120円/株	60円/株*	—	100.0%
------	--------	--------	---	--------

*2015年4月1日付で、普通株式1株を2株の割合で株式分割を行なったため、2015年度の1株当たり年間配当は、株式分割を考慮した額を記載しております。

- 1 2015年度第1四半期決算（4月～6月）
- 2 2015年度業績見通し
- 3 補足資料

加入実績

(単位：件)

	4月	5月	6月	第1四半期累計
新規加入件数	38,567	89,187	48,139	175,893
解約件数	39,012	43,279	51,285	133,576
正味加入件数	△445	45,908	△3,146	42,317
内) 複数契約*	700	3,004	750	4,454
期末累計正味加入件数	2,755,885	2,801,793	2,798,647	2,798,647
内) 複数契約*	410,884	413,888	414,638	414,638

前年度 第1四半期累計	前年同期との比較	
	前年同期差	前年同期比
145,547	30,346	120.8%
150,367	△16,791	88.8%
△4,820	47,137	—
△6,390	10,844	—
2,643,624	155,023	105.9%
398,589	16,049	104.0%

*同一契約者による2つ目と3つ目のデジタル契約に割引制度を適用（月額2,300円の視聴料金を900円に割引。金額は税抜き）

前期（2014年度） 加入実績

(単位：件)

	第1四半期	第2四半期	第2四半期累計	第3四半期	第3四半期累計	第4四半期	年度
新規加入件数	145,547	234,780	380,327	158,248	538,575	145,946	684,521
解約件数	150,367	115,359	265,726	146,118	411,844	164,791	576,635
正味加入件数	△4,820	119,421	114,601	12,130	126,731	△18,845	107,886
内) 複数契約*	△6,390	5,458	△932	5,238	4,306	899	5,205
期末累計正味加入件数	2,643,624	2,763,045	2,763,045	2,775,175	2,775,175	2,756,330	2,756,330
内) 複数契約*	398,589	404,047	404,047	409,285	409,285	410,184	410,184

*同一契約者による2つ目と3つ目のデジタル契約に割引制度を適用（月額2,300円の視聴料金を900円に割引。金額は税抜き）

収支状況（連結）

（単位：百万円）

	2014年度第1四半期		2015年度第1四半期		
	実績	収入比	実績	収入比	前年同期比
I 売上高	17,375	100.0%	18,275	100.0%	105.2%
有料放送収入	16,164	93.0%	17,189	94.1%	106.3%
その他収入	1,210	7.0%	1,086	5.9%	89.7%
II 売上原価	8,468	48.7%	9,346	51.1%	110.4%
売上総利益	8,906	51.3%	8,929	48.9%	100.3%
III 販売費及び一般管理費	6,110	35.2%	6,273	34.3%	102.7%
営業利益	2,796	16.1%	2,656	14.5%	95.0%
IV 営業外収益	134	0.8%	127	0.7%	95.0%
受取利息	0	0.0%	1	0.0%	226.4%
持分法による投資利益	102	0.6%	49	0.3%	48.1%
為替差益	—	—	43	0.2%	—
その他	31	0.2%	33	0.2%	108.0%
V 営業外費用	4	0.0%	0	0.0%	0.6%
為替差損	4	0.0%	—	—	—
その他	0	0.0%	0	0.0%	—
経常利益	2,925	16.8%	2,783	15.2%	95.1%
VI 特別損益	△0	—	△7	—	—
税金等調整前四半期純利益	2,925	16.8%	2,776	15.2%	94.9%
法人税・法人税等調整額他	1,021	5.9%	928	5.1%	90.9%
親会社株主に帰属する四半期純利益	1,903	11.0%	1,847	10.1%	97.1%

それぞれ、百万円未満は切り捨てております。

収支状況（単体）

（単位：百万円）

	2014年度第1四半期		2015年度第1四半期		
	実績	収入比	実績	収入比	前年同期比
I 売上高	16,709	100.0%	17,613	100.0%	105.4%
有料放送収入	16,164	96.7%	17,189	97.6%	106.3%
その他収入	545	3.3%	424	2.4%	77.9%
II 売上原価	8,395	50.2%	9,274	52.7%	110.5%
売上総利益	8,314	49.8%	8,339	47.3%	100.3%
III 販売費及び一般管理費	5,503	32.9%	5,749	32.6%	104.5%
営業利益	2,810	16.8%	2,589	14.7%	92.1%
IV 営業外収益	243	1.5%	317	1.8%	130.7%
受取利息	0	0.0%	0	0.0%	452.7%
為替差益	—	—	42	0.2%	—
その他	243	1.5%	274	1.6%	112.8%
V 営業外費用	4	0.0%	0	0.0%	0.6%
為替差損	4	0.0%	—	—	—
その他	0	0.0%	0	0.0%	—
経常利益	3,049	18.3%	2,907	16.5%	95.3%
VI 特別損益	△0	—	△7	—	—
税金等調整前四半期純利益	3,048	18.2%	2,900	16.5%	95.1%
法人税・法人税等調整額他	1,024	6.1%	904	5.1%	88.3%
四半期純利益	2,023	12.1%	1,995	11.3%	98.6%

それぞれ、百万円未満は切り捨てております。

費用の明細（単体）

（単位：百万円）

	2014年度第1四半期	2015年度第1四半期	前年同期比
①売上原価の主たる内訳			
番組費	5,158	5,988	116.1%
映画番組配給費	1,156	1,068	123.8%
有料放送番組費	3,846	4,760	92.4%
その他番組費	155	160	102.9%
技術費	706	656	92.8%
プログラムガイド費	582	613	105.3%
その他	1,946	2,015	103.6%
計	8,395	9,274	110.5%
②販売費及び一般管理費の主たる内訳			
販売促進費	324	358	110.4%
代理店手数料	52	75	144.8%
月額手数料	1,096	1,201	109.6%
回収手数料	358	371	103.8%
広告宣伝費	1,314	1,266	96.4%
カスタマーセンター費	677	686	101.3%
その他	1,679	1,788	106.5%
計	5,503	5,749	104.5%
③減価償却費			
減価償却費	554	664	119.8%

それぞれ、百万円未満は切り捨てております。

特別損益の内訳

(単位：百万円)

2014年度第1四半期

2015年度第1四半期

前年同期比

(連結)

	2014年度第1四半期	2015年度第1四半期	前年同期比
特別損失			
固定資産除却損	0	7	—
計	0	7	—

(単体)

	2014年度第1四半期	2015年度第1四半期	前年同期比
特別損失			
固定資産除却損	0	7	—
計	0	7	—

それぞれ、百万円未満は切り捨てております。

連結セグメント別状況

(単位：百万円)

	売上高			セグメント利益 (営業利益)		
	2014年度 第1四半期	2015年度 第1四半期	前年同期比	2014年度 第1四半期	2015年度 第1四半期	前年同期比
放送	16,709	17,698	105.9%	2,810	2,600	92.5%
テレマーケティング	1,457	1,518	104.2%	△14	52	—
計	18,167	19,216	105.8%	2,796	2,652	94.9%
調整額 (※)	△792	△940	—	—	3	—
連結	17,375	18,275	105.2%	2,796	2,656	95.0%

※売上高の調整額はセグメント間の取引を相殺消去したものであり、セグメント利益の調整額は連結調整によるものです。

それぞれ、百万円未満は切り捨てております。

貸借対照表（連結）

（単位：百万円）

	2015年3月31日現在		2015年6月30日現在		前期末との比較	
	実績	構成比	実績	構成比	前期末差	前期末比
流動資産	39,041	62.0%	36,396	60.5%	△2,644	93.2%
固定資産	23,950	38.0%	23,713	39.5%	△236	99.0%
流動負債	20,765	33.0%	17,829	29.7%	△2,935	85.9%
固定負債	1,795	2.9%	1,832	3.0%	36	102.0%
資本金	5,000	7.9%	5,000	8.3%	－	100.0%
資本剰余金	2,738	4.3%	2,738	4.6%	－	100.0%
利益剰余金	34,652	55.0%	34,769	57.8%	117	100.3%
自己株式	△3,080	△4.9%	△3,081	△5.1%	△0	－
株主資本	39,310	62.4%	39,426	65.6%	116	100.3%
その他の包括利益累計額	1,120	1.8%	1,022	1.7%	△98	91.2%
純資産	40,430	64.2%	40,448	67.3%	18	100.0%
総資産	62,991	100.0%	60,110	100.0%	△2,881	95.4%

それぞれ、百万円未満は切り捨てております。

貸借対照表（単体）

（単位：百万円）

	2015年3月31日現在		2015年6月30日現在		前期末との比較	
	実績	構成比	実績	構成比	前期末差	前期末比
流動資産	34,656	60.6%	32,051	58.6%	△2,604	92.5%
固定資産	22,507	39.4%	22,682	41.4%	174	100.8%
流動負債	20,149	35.2%	17,410	31.8%	△2,739	86.4%
固定負債	1,793	3.1%	1,830	3.3%	36	102.0%
資本金	5,000	8.7%	5,000	9.1%	－	100.0%
資本剰余金	2,738	4.8%	2,738	5.0%	－	100.0%
利益剰余金	29,245	51.2%	29,622	54.1%	376	101.3%
自己株式	△3,080	△5.4%	△3,081	△5.6%	△0	－
株主資本	33,903	59.3%	34,279	62.6%	375	101.1%
評価・換算差額等	1,316	2.3%	1,213	2.2%	△102	92.2%
純資産	35,220	61.6%	35,493	64.8%	272	100.8%
総資産	57,163	100.0%	54,733	100.0%	△2,430	95.7%

それぞれ、百万円未満は切り捨てております。

W O W O W

本資料における注記事項

当資料に記載の業績予想は、現在入手している情報による判断及び仮定に基づいた発行日現在の見通しであり、リスクや不確実性を含んでいます。

実際の業績は、様々な要素によりこれら業績見通しとは異なる結果となりうることをご承知おき下さい。

実際の業績に影響を与え得る要素には、当社及び当社グループ会社の事業領域をとりまく経済情勢、市場の動向などが含まれております。

ただし、業績に影響を与え得る要素はこれらに限定されるものではありません。

株式会社WOWOW

