

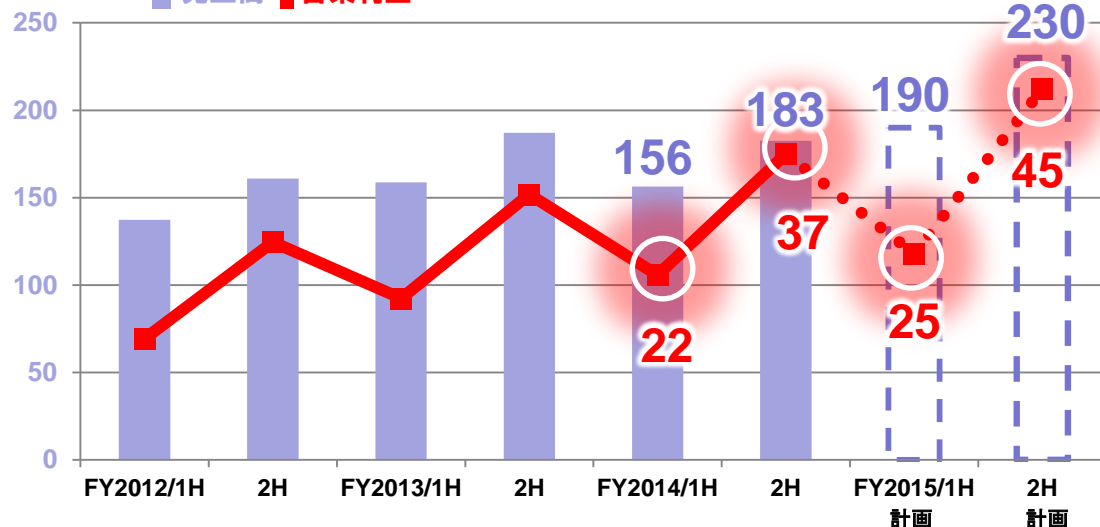
## 2. スマートインフラ

注力事項

- 急拡大するメンテナンスビジネスに注力 インフラ老朽化への対応
- ICT自動化施工ビジネスの拡大 販売・サポート体制の強化
- アジアインフラビジネスの拡充 コンストラクション需要への対応

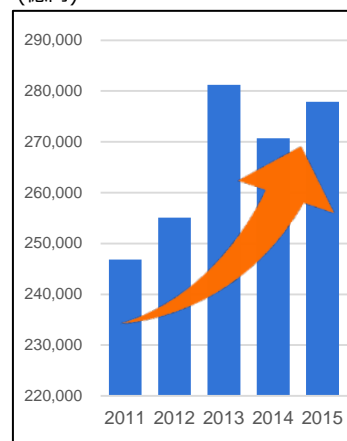
売上高 (億円)

■ 売上高 ■ 営業利益



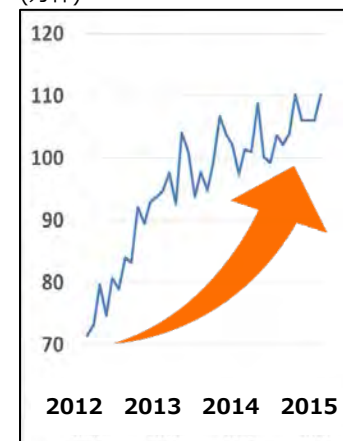
営業利益 (億円)

国内 民間建設投資推移 (億円)



\*「建設経済研究所」  
建設経済モデルによる建設投資の見通し  
(2015年4月)

米国住宅着工件数推移 (万件)



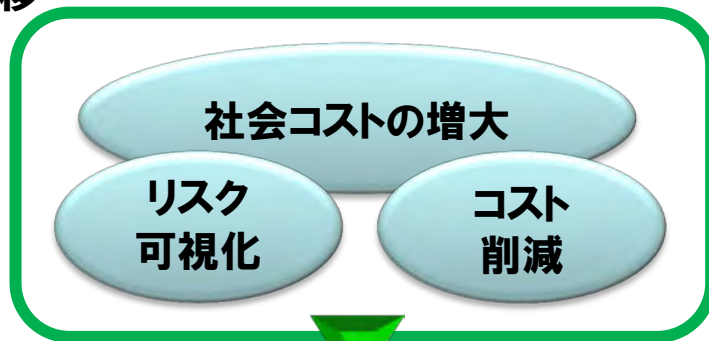
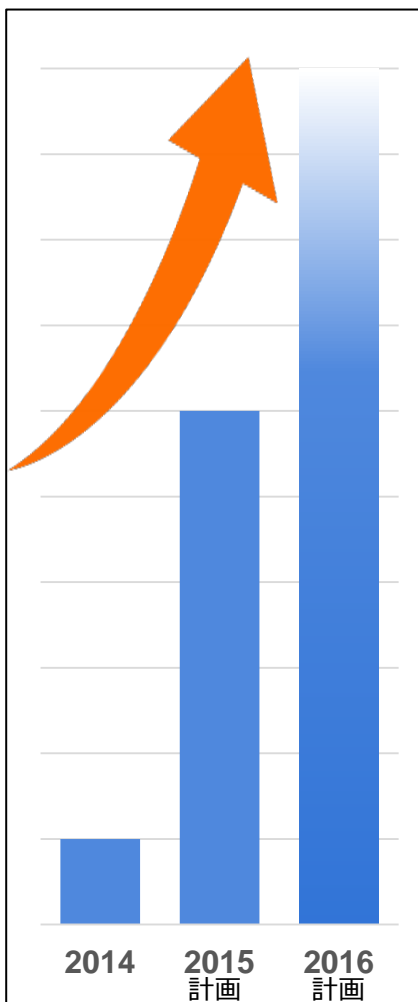
\*アメリカ合衆国 商務省  
国勢調査局データより集計

# インフラメンテナンス市場に本格参入

## <路面ひび割れ診断システムの投入>

Smart Infrastructure

### ■ 当社システム販売推移



点検業務効率化の需要拡大



急拡大する維持・管理作業に  
モバイルマッピング技術を投入!!

作業時間の大幅削減を実現  
(従来比40%削減:当社調査)



# インフラメンテナンス市場に本格参入

## <路面ひび割れ診断システムの投入>


Smart Infrastructure



Input Image




Detected Cracks



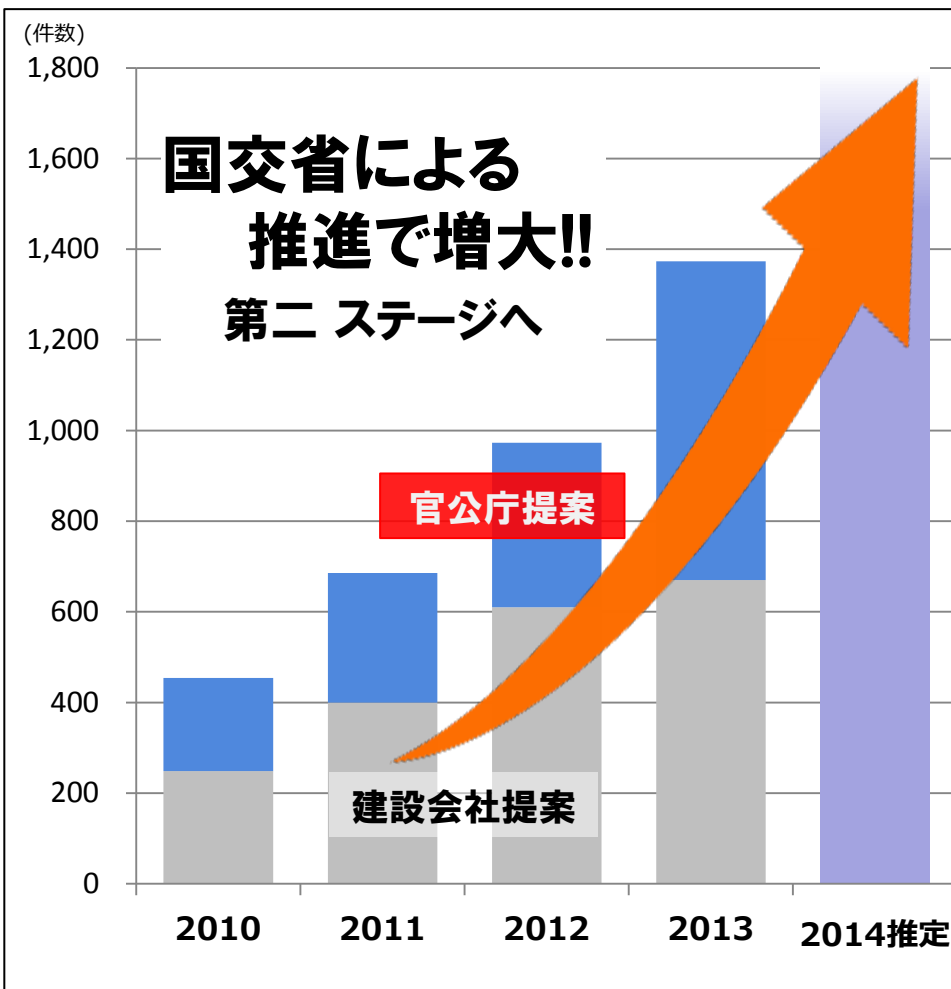
Finalized Orthoimage

no crack 1 crack >2 cracks



Ongoing Orthoimage

#### ■ 情報化施工技術の総活用回数



出典：国土交通省 情報化施工推進会議資料を引用  
但し、2014年は当社推定値



## 販路の拡大!!

新たなビジネスパートナー  
アジア向け商品の投入



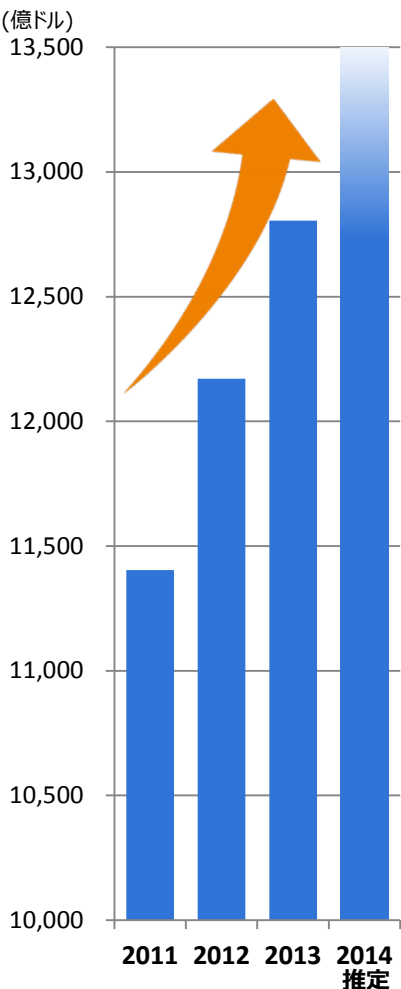
測量市場

新販路



コンストラクション市場

## ■ アジア建設投資額推移



出典:一般財団法人建設経済研究所 資料を引用  
但し、2014年は当社推定値

2015年

2016年

4月

7月

10月

1月

3月

3D計測、他



IP-S3



Image Master UAS



Short type  
GLS-2000シリーズ Long type



トータルステーション、他



TP-L5



MS1005/NET1005




GPT-3500



TKS-400R



DS-200i



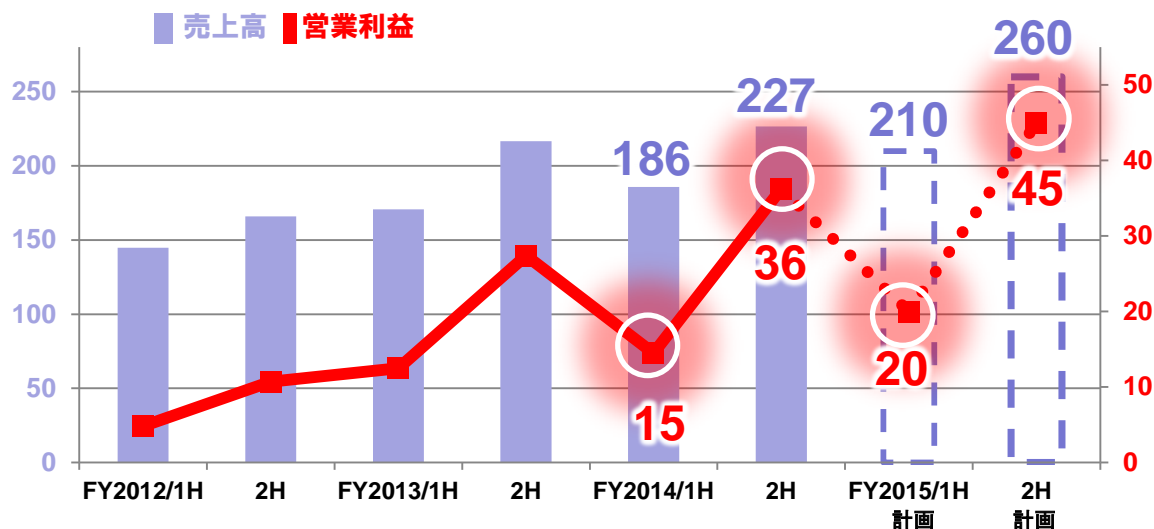
## 3. アイケア

注力事項

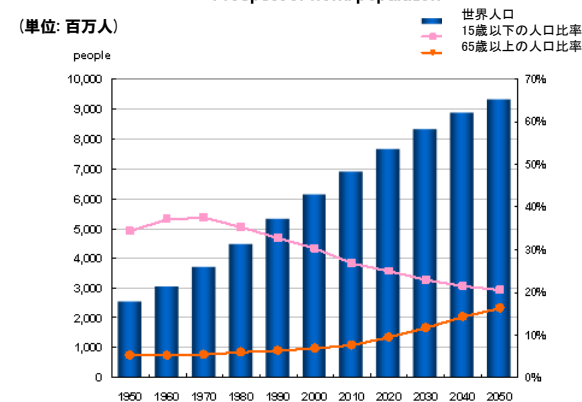
- OCT血管造影機能追加によるプレミアムOCT Tritonの販売加速
- スクリーニング市場・治療器市場における売上伸長
- 3D OCT-1 Maestroの認証取得強化

売上高 (億円)

営業利益 (億円)

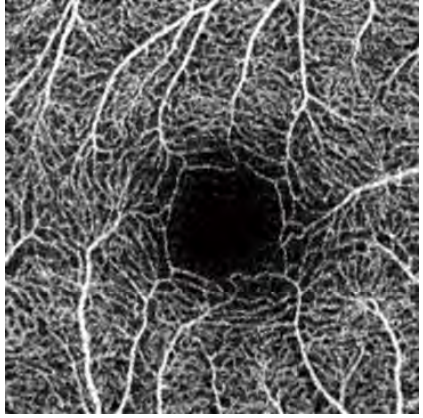


Ageing Society – Demographic trend (世界的な高齢化)  
Prospect of world population

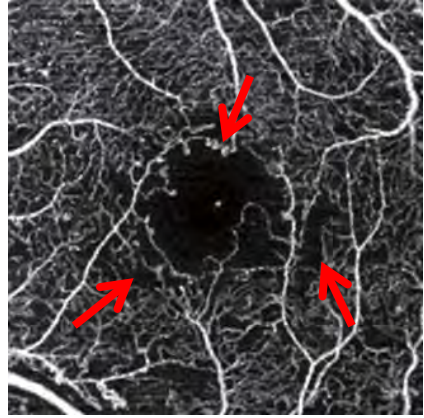



出典: United Nations Report

「OCT血管造影機能」いよいよ発売！



健常眼 (網膜黄斑部)



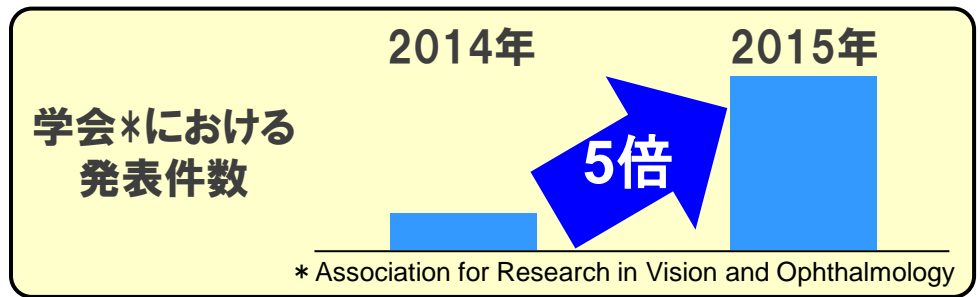
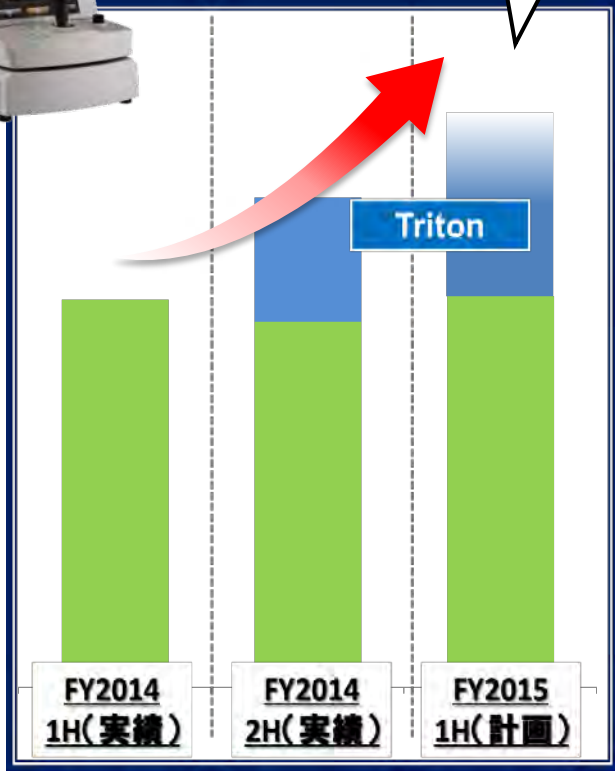
糖尿病性網膜症

石羽澤先生、吉田教授(旭川医科大学)ご提供

薬剤を注射せず血管を可視化！ (患者負担軽減)  
 眼疾患だけでなく、心筋梗塞、糖尿病合併症の  
 早期発見に役立つことが期待される。  
 現在、眼科研究医が最も注目している機能



販売加速!!





<販売推移・進捗>


## グローバル販売台数推移

### スクリーニング



**フルオート**

誰でも撮れる  
眼底カメラ



TRC-NW300 & NW400

FY2013

FY2014

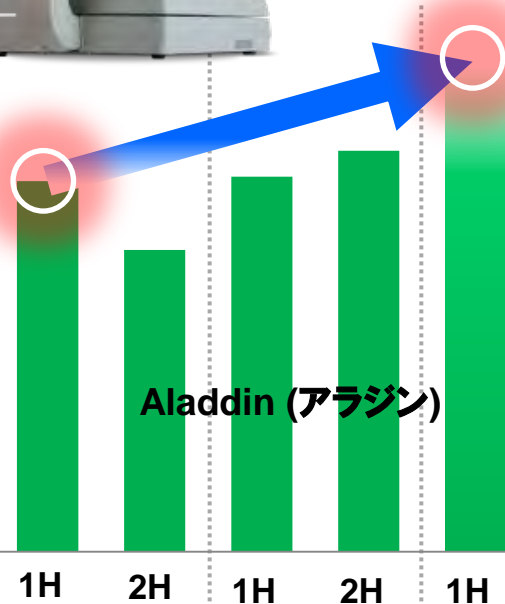
FY2015  
計画

### 白内障術前検査機器

(眼軸長測定機)



角膜形状から  
眼軸長まで  
一台で簡単計測



Aladdin (アラジン)

FY2013

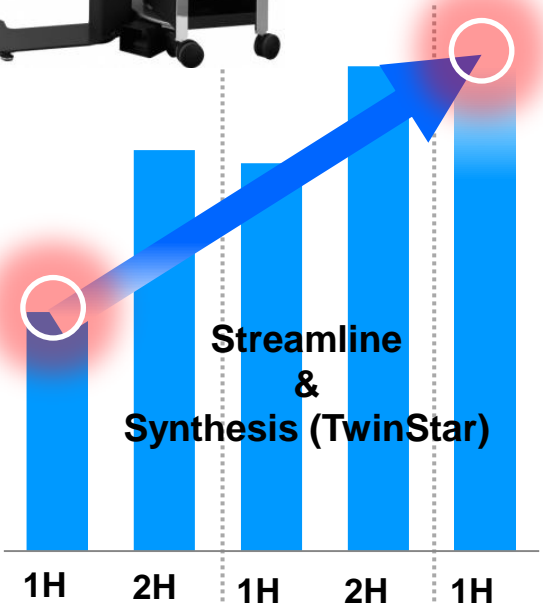
FY2014

FY2015  
計画

### レーザー治療器



あらゆる眼底疾患  
に一台で対応  
マルチカラー  
レーザー



Streamline  
&  
Synthesis (TwinStar)

FY2013

FY2014

FY2015  
計画

## アジア各国で続々認証取得・・・

◆ 韓国 2014年12月認証取得

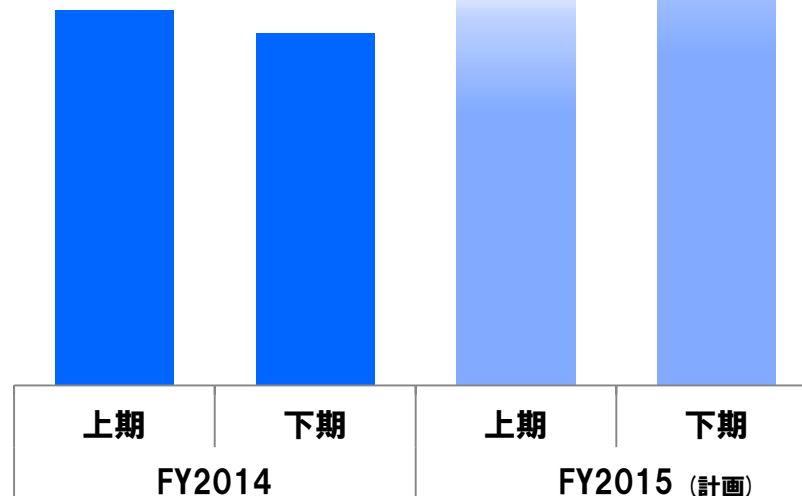
◆ 中国 2015年1月認証取得

◆ 台湾 2015年6月認証取得

2015年度  
FDA取得予定

- ◆ 米国最大手国際法律事務所とのアライアンス
- ◆ 米国Regulatory組織の更なる増員・強化

3D OCT-1 Maestro  
3D OPTICAL COHERENCE TOMOGRAPHY



2015年

4月

7月

10月

2016年

1月

3月

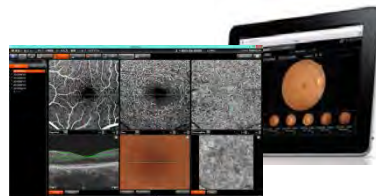
## 検査・診断




Triton



IMAGeNet 6  
Integral



IMAGeNet6 Ver.up  
OCT Angiography  
(OCT血管造影)



## FDA取得 (予定)

**FDA認可  
取得完了**



角膜内皮細胞撮影装置  
SP-1P



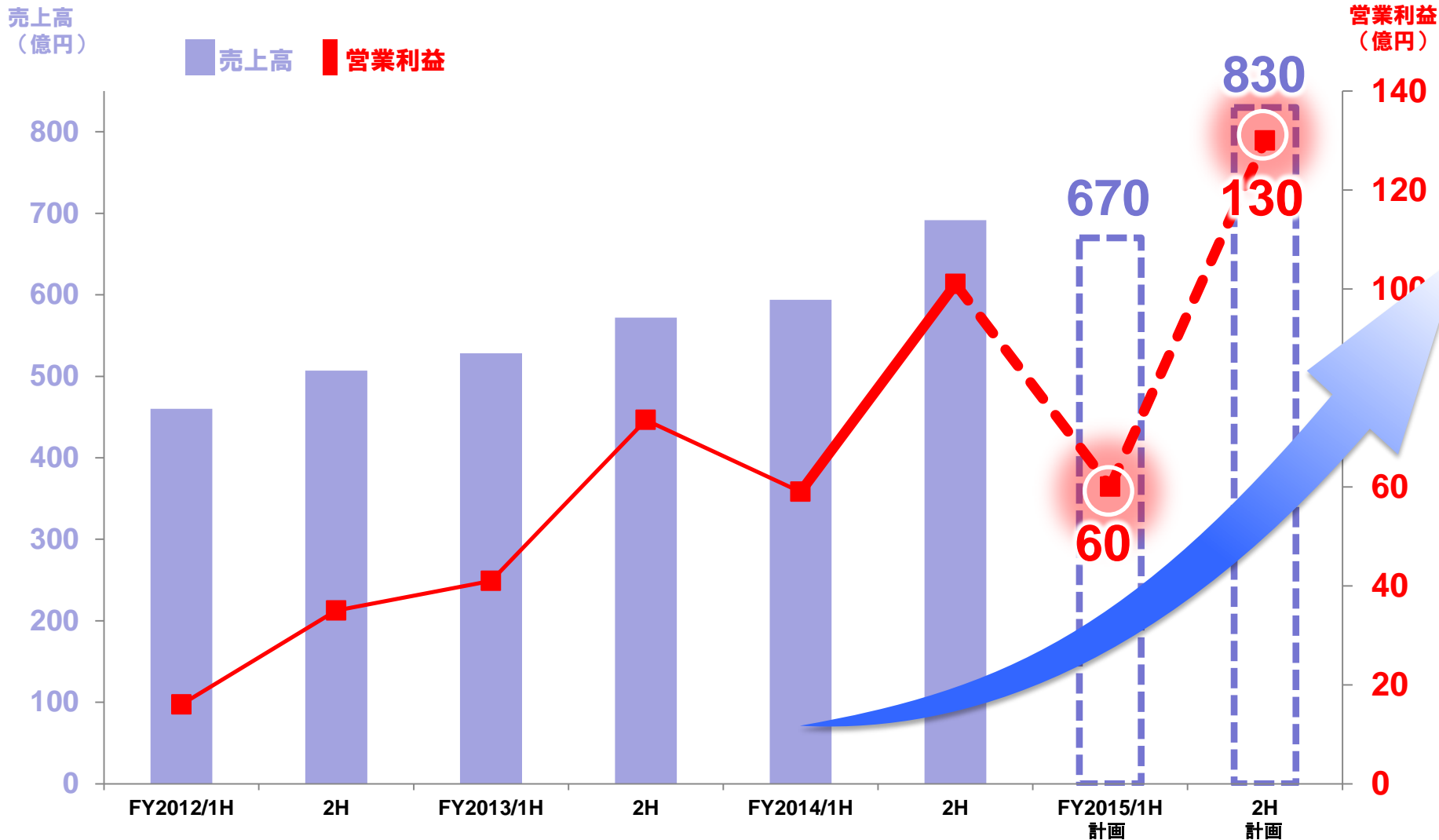
# II. 2016年3月期通期計画

II-1. 2016年3月期通期計画

II-2. 2Q以降の注力事項

II-3. まとめ

## 半期別業績推移





**増収・増益をさらに加速し  
成長戦略を遂行します**

***Creativity  
& Growth***

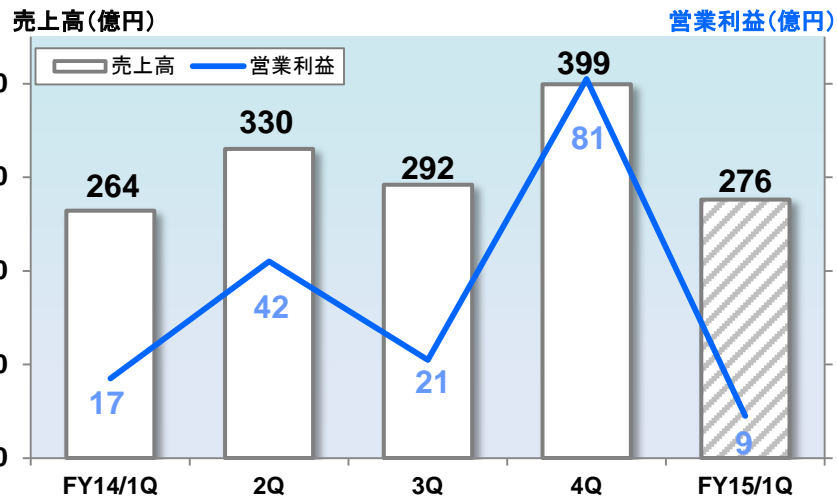
**ROE目標20%を目指して  
企業価値向上に努めます**

# III. 参考資料

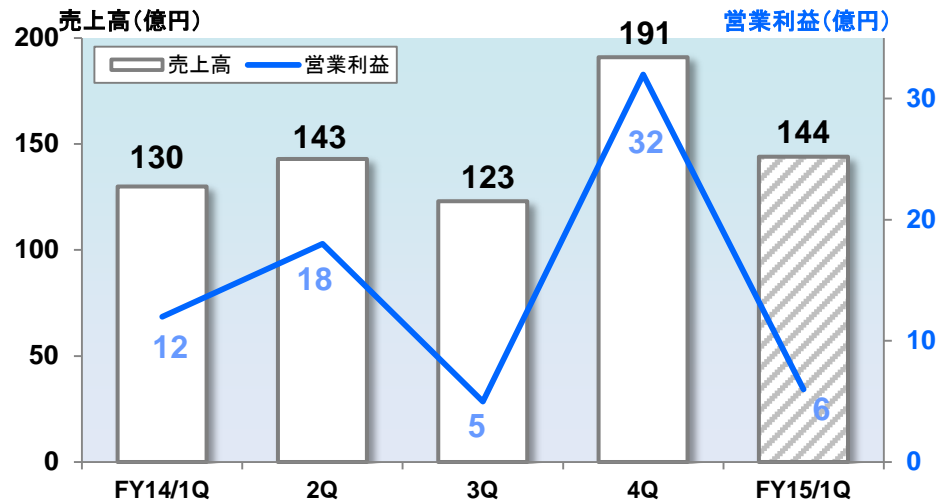


# 四半期別業績推移

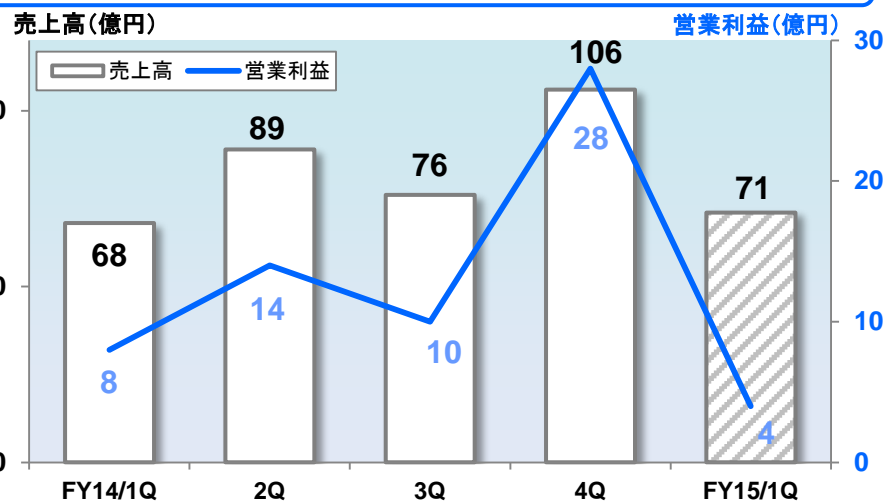
## 1. 全社



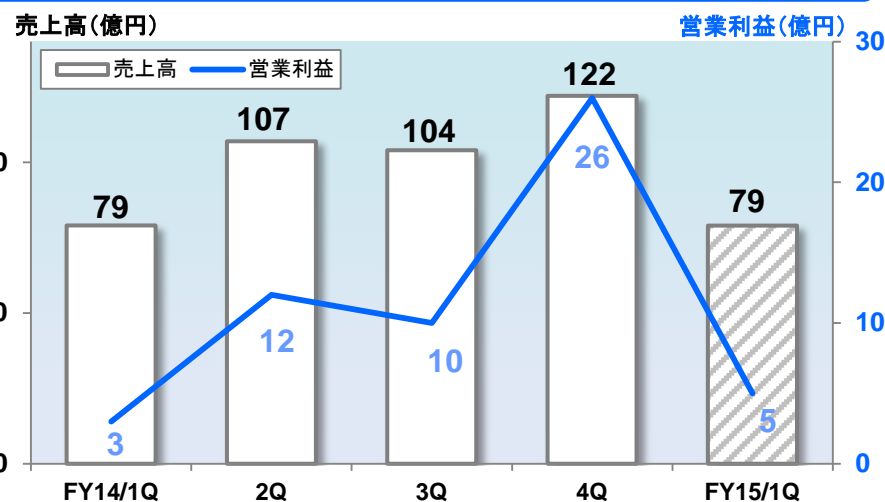
## 2. ポジショニング



## 3. スマートインフラ

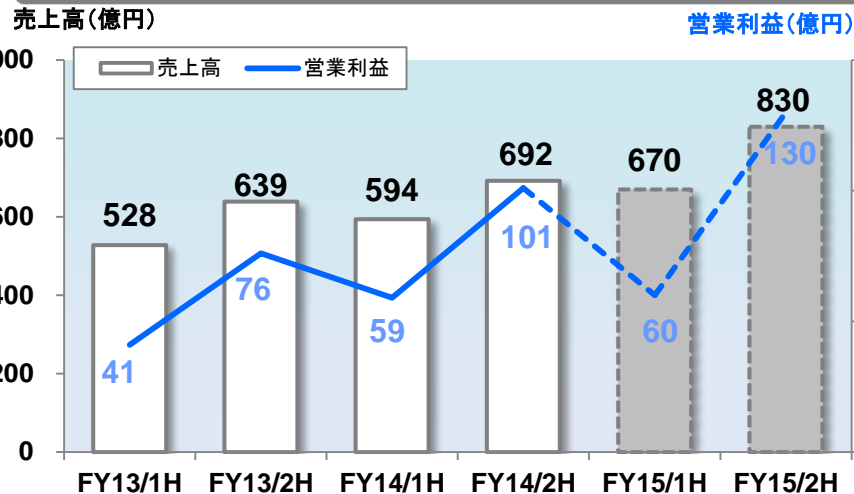


## 4. アイケア

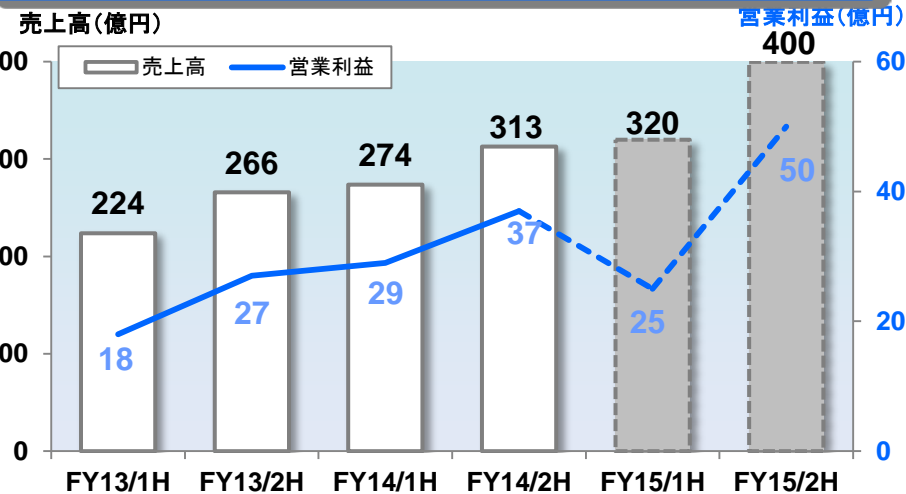


# 半期別業績推移

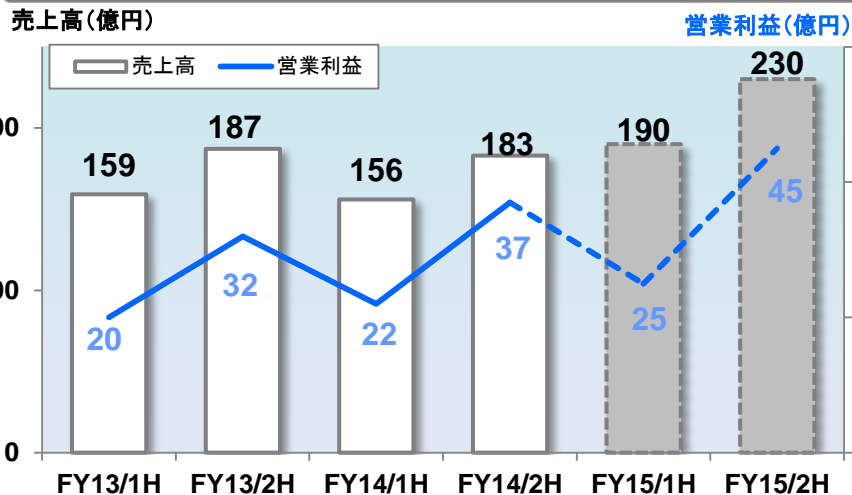
## 1. 全社



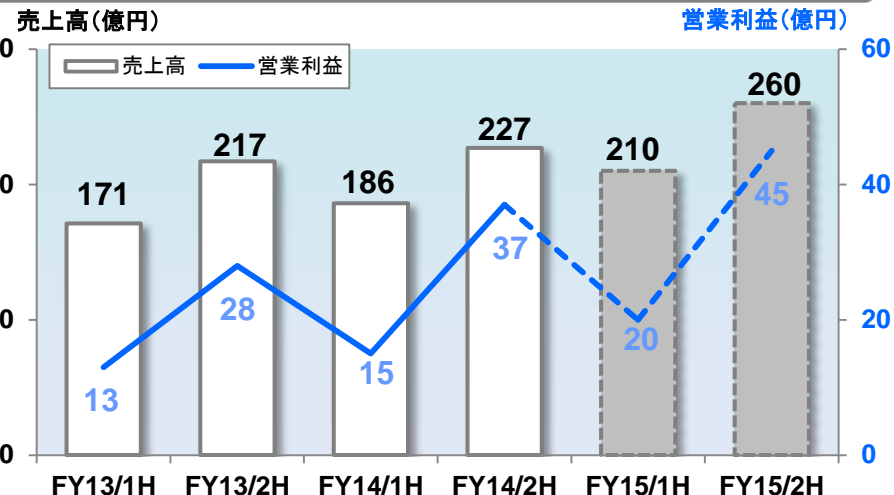
## 2. ポジショニング



## 3. スマートインフラ



## 4. アイケア



## 当資料取扱上のご注意

本資料に記載の業績見通し、並びに将来予測は、現在入手可能な情報に基づき、計画のもとになる前提、予想を含んだ内容を記載しております。  
実際の業績は、今後の事業領域を取りまく経済状況、市場の動向により、本資料の業績見通しとは異なる場合がございますので、ご承知おき頂きたくお願い致します。

### お問い合わせ先

株式会社トプコン 総務・法務統括部 広報・IR部

TEL : 03-3558-2532

E-mail: [investor\\_info@topcon.co.jp](mailto:investor_info@topcon.co.jp)

URL : <http://www.topcon.co.jp>