

2016年(平成28年)3月期 第1四半期
決算の概要

2015年8月4日

長瀬産業株式会社

目次

連結損益計算書	2
地域(国内・海外)別売上高	3
セグメント別 売上高 2期比較	4
セグメント別 営業利益2期比較	5
連結貸借対照表	6

- 売上高・営業利益：主に海外子会社における売上の伸長により増収・増益
- 親会社株主に帰属する四半期純利益：税金費用が増加したこと等により減少

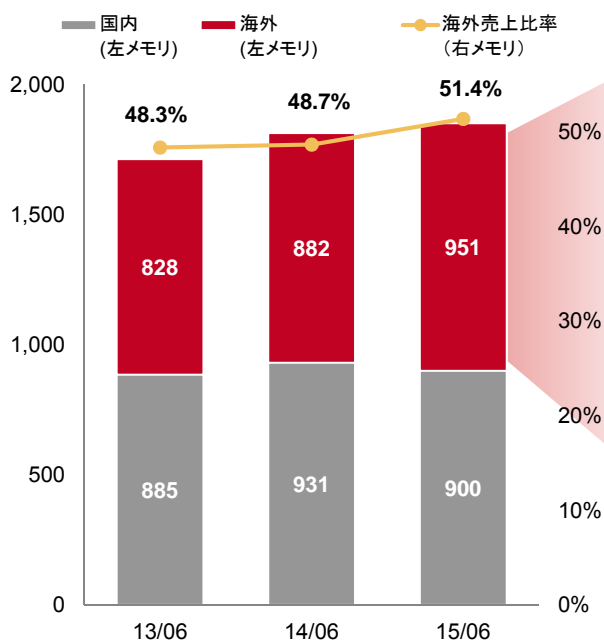
(単位:億円)

	14/06	15/06	増減額	前年同期比	公表見通し
売上高	1,813	1,851	+38	102%	8,230
売上総利益	222	235	+13	106%	973
<利益率>	12.3%	12.7%	+0.4%	—	11.8%
販売費及び一般管理費	177	185	+7	104%	778
営業利益	44	49	+5	112%	195
経常利益	50	53	+2	105%	206
親会社株主に帰属する四半期純利益	35	34	△1	97%	121
US\$レート (期中平均)	@102.2	@121.4	@19.2円安		@120

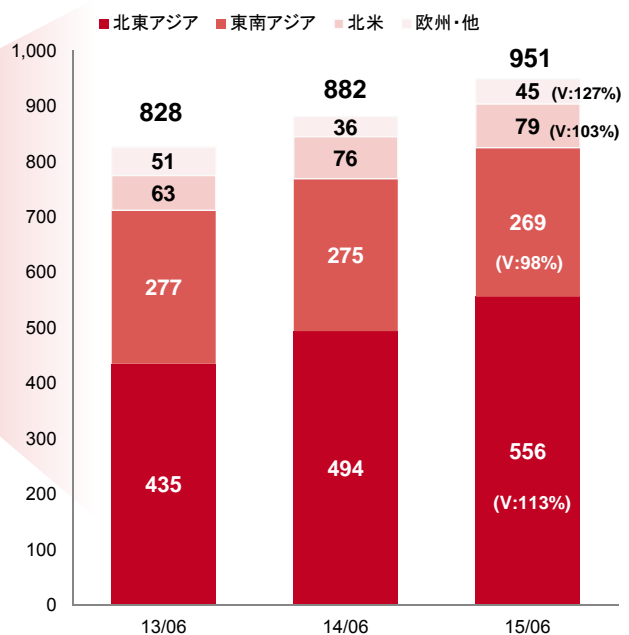
(1円あたりの為替変動による売上高および営業利益への影響)
 1円のドル円レート変動による影響額 15/06期実績に与えた影響額
 売上高 約7億円 +約142億円
 営業利益 約0.3億円 +約6億円

- 海外売上高比率が前連結会計年度に引き続き上昇(50%超)

国内・海外売上高(億円、%)



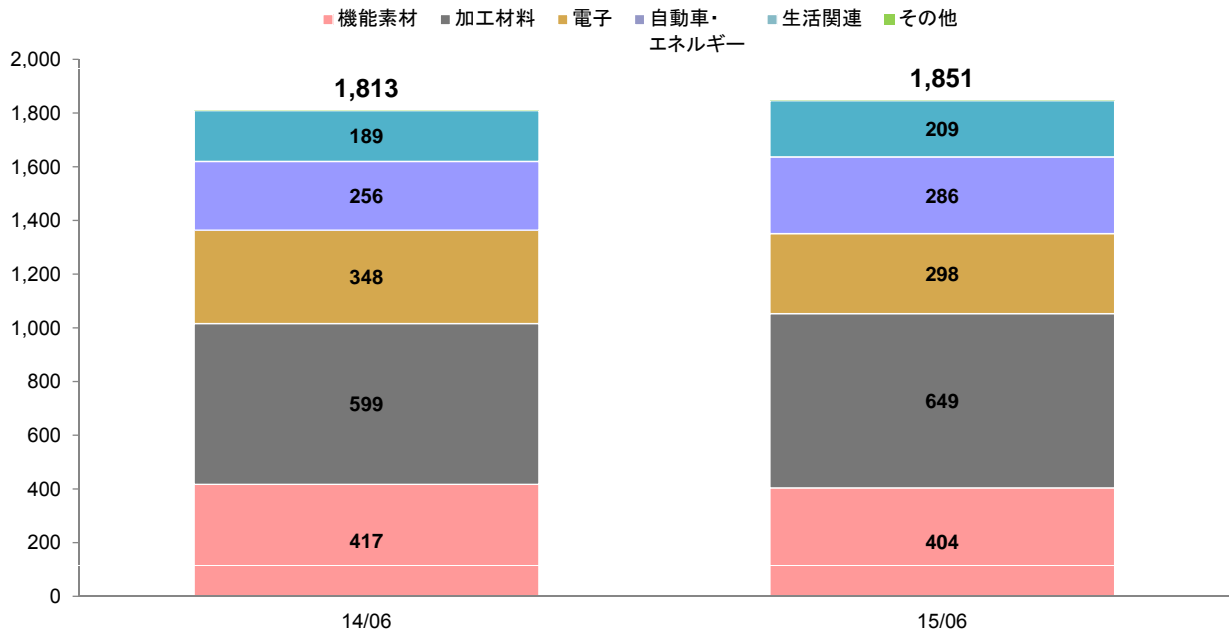
海外売上高の地域別内訳(億円)



※V:前年同期比

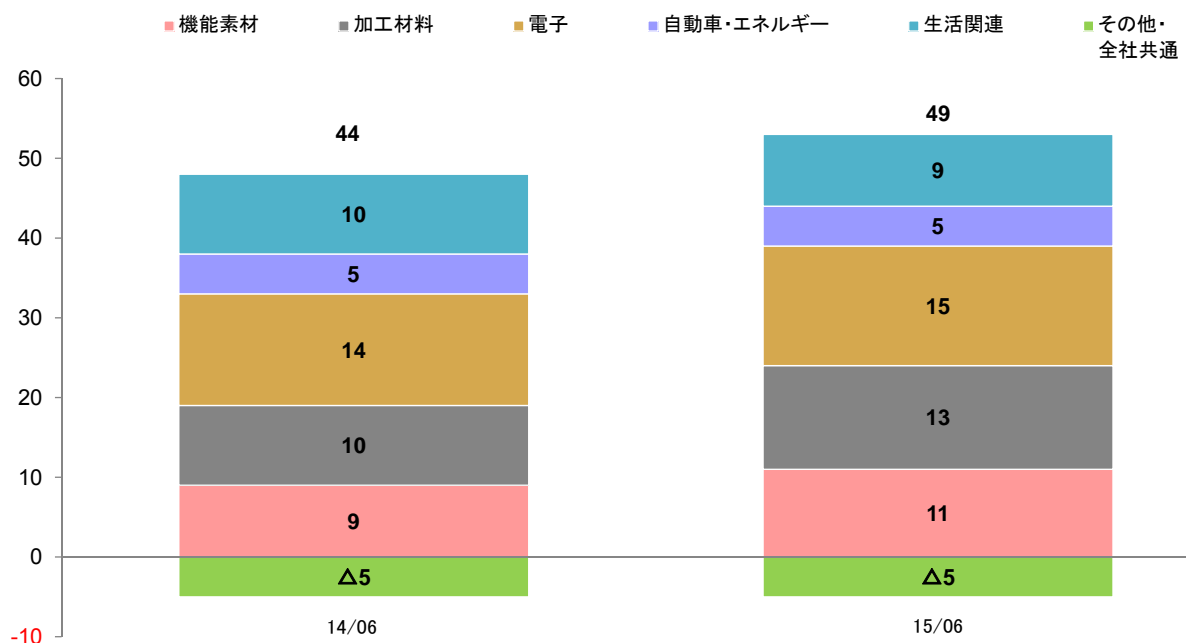
- 加工材料: OA・家電業界への合成樹脂販売が海外で好調
- 自動車・エネルギー: 米州・中国・東南アジアでの自動車関連事業が好調
- 生活関連: 国内外におけるトレハ®等の売上が好調

セグメント別 売上高(億円)



- 機能素材: 海外での増収および利益率の改善等により増益
- 加工材料: 海外での増収等により増益

セグメント別 営業利益(億円)



■ 自己資本比率が0.7ポイント上昇し52.2%へ(前期末時点51.5%)

	資産				負債及び純資産			(単位:億円)
	15/03	15/06	増減額		15/03	15/06	増減額	
流動資産	3,298	3,279	△18	流動負債	1,764	1,610	△153	
現金・預金	405	393	△12	支払手形・買掛金	1,057	1,004	△52	
受取手形・売掛金	2,082	2,085	+3	短期借入金 (1年内返済予定長期借入金含む)	377	407	+30	
棚卸資産	690	688	△1	1年内償還予定の社債	100	—	△100	
その他	120	112	△7	その他	229	198	△30	
固定資産	2,166	2,164	△2	固定負債	826	929	+103	
有形固定資産	667	668	+0	長期借入金	303	304	+1	
無形固定資産	488	481	△7	社債	200	300	+100	
投資・その他の資産合計	1,010	1,014	+4	退職給付に係る負債	108	108	+0	
投資有価証券	926	933	+7	その他(繰延税金負債等)	214	216	+1	
その他	84	81	△3	負債合計	2,590	2,539	△50	
資産合計	5,465	5,444	△21	純資産	2,875	2,904	+29	
				株主資本	2,263	2,278	+14	
				その他の包括利益累計額	550	564	+14	
				その他有価証券評価差額金	449	456	+6	
				為替換算調整勘定	94	103	+8	
				その他	6	4	△1	
				非支配株主持分	61	61	+0	
				負債・純資産	5,465	5,444	△21	

長瀬産業株式会社

<http://www.nagase.co.jp>

本資料で記載されている業績予想および将来予測は本資料の発表日現在の将来に関する前提・見通し・計画に基づく予測が含まれています。世界経済・競合状況・為替変動等に関わるリスクや不確定要因により、実際の業績が記載の予測と異なる可能性があります。