



au 沖縄セルラー

OKINAWA CELLULAR

2016年3月期 第1四半期決算資料

2015年8月5日





業績

✓ 増収増益。

- 営業収益149億71百万円（前年同期比11.6%増）
- 営業利益 30億71百万円（前年同期比4.0%増）

au



✓ 総契約数が前年同期比3.6%増。

- 2015年6月末契約数：630,700契約

auひかり ちゅら

✓ auひかりちゅら回線数が前年同期比27.4%増。

- 2015年6月末回線数：58,800回線



単位：百万円

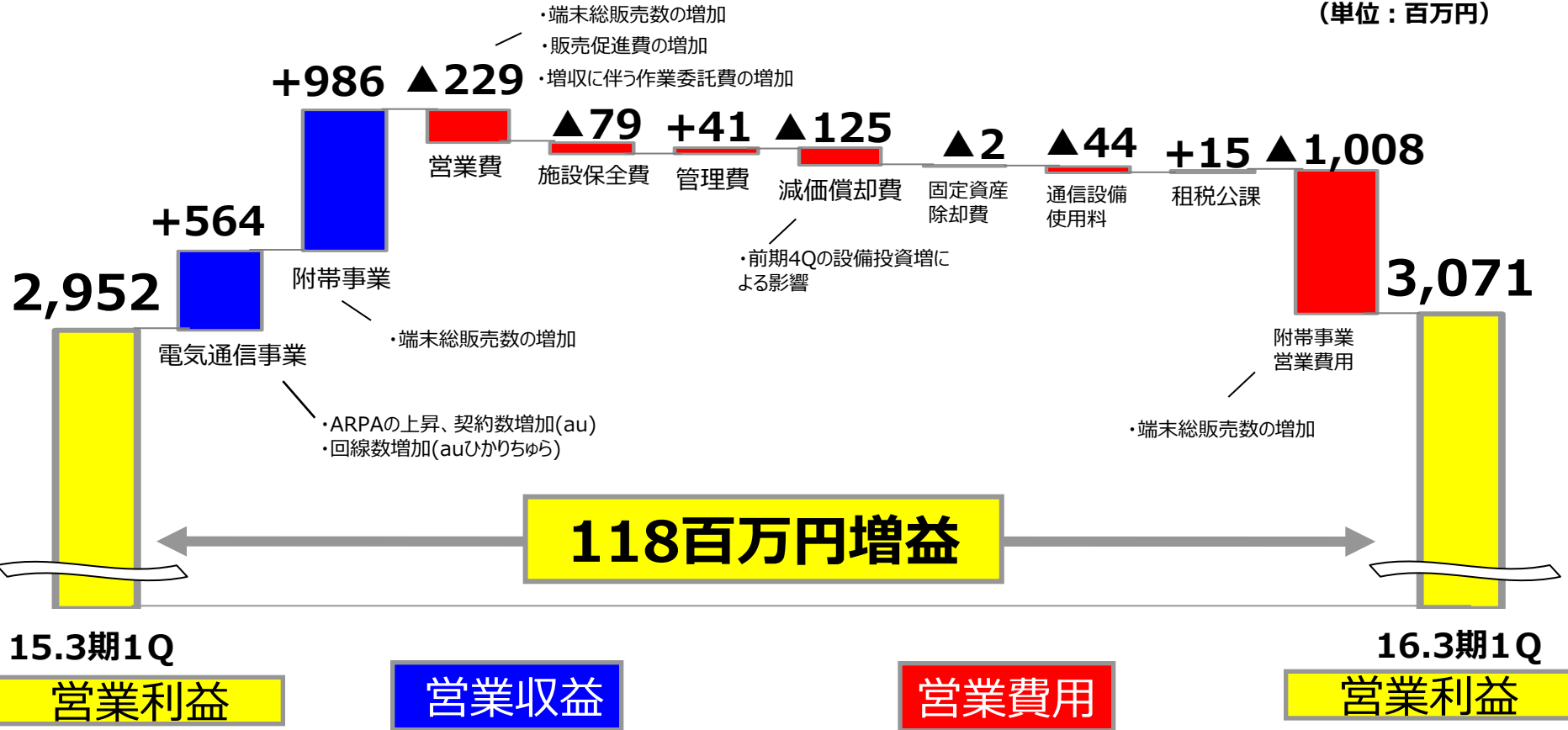
| 連結 | 15.3期1Q (A) | 16.3期1Q (B) | 増減 (C=B-A) | 増減率 (C/A) |
|----------|----------------|----------------|---------------|--------------|
| 営業収益 | 13,420 | 14,971 | +1,551 | +11.6% |
| 営業費用 | 10,467 | 11,899 | +1,432 | +13.7% |
| 営業利益 | 2,952 | 3,071 | +118 | +4.0% |
| (Margin) | (22.0%) | (20.5%) | (▲1.5P) | - |
| 経常利益 | 2,964 | 3,086 | +121 | +4.1% |
| 当期純利益 | 1,931 | 2,018 | +86 | +4.5% |

| 通期予想 (B') | 進捗率 (B/B') |
|--------------|---------------|
| 60,000 | 25.0% |
| 49,200 | 24.2% |
| 10,800 | 28.4% |
| (18.0%) | - |
| 10,800 | 28.6% |
| 7,100 | 28.4% |

1,551百万円増収

1,432百万円コスト増

(単位：百万円)

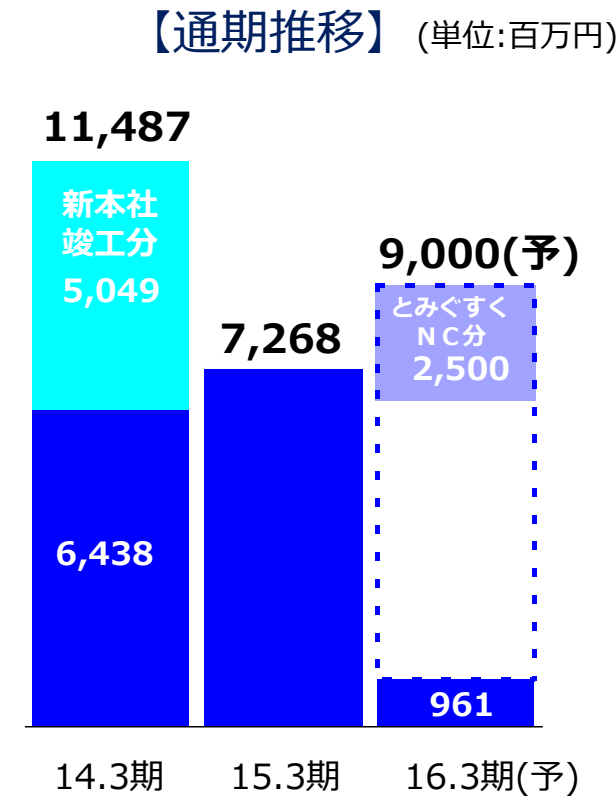
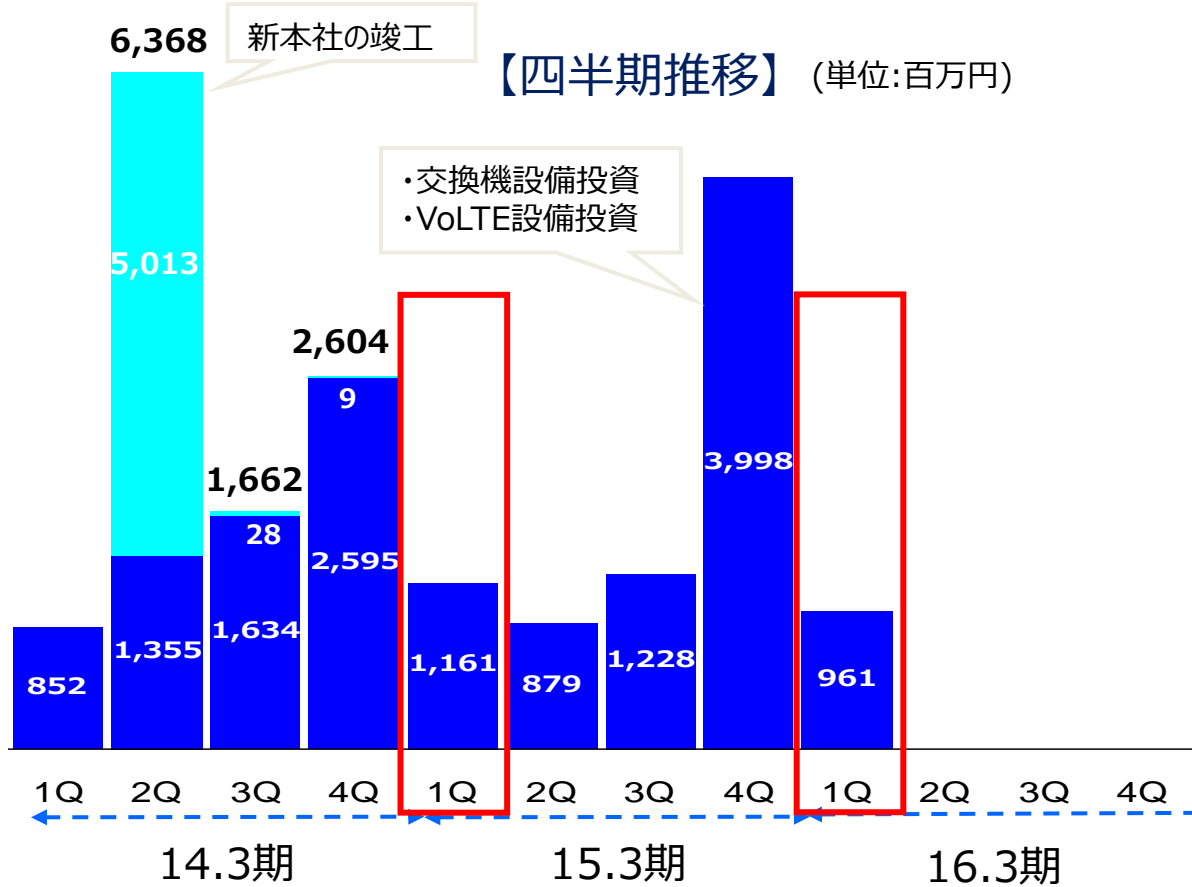


単位：百万円

| 連結 | 15.3期1Q (A) | 16.3期1Q (B) | 増減 (C=B-A) | 増減率 (C/A) |
|------------------|----------------|----------------|---------------|--------------|
| フリーキャッシュフロー | 952 | 1,381 | +428 | +45.0% |
| (関係会社への貸付増減額を除く) | (351) | (678) | (+326) | - |
| EBITDA | 4,302 | 4,545 | +243 | +5.6% |
| (Margin) | (32.1%) | (30.4%) | (▲1.7P) | - |
| 設備投資 | 1,161 | 961 | ▲199 | ▲17.2% |

| 通期予想 (B') | 進捗率 (B/B') |
|--------------|---------------|
| 2,700 | 51.2% |
| (4,000) | - |
| 17,200 | 26.4% |
| (28.7%) | - |
| 9,000 | 10.7% |

■ 設備投資(1Q) は、概ね計画通りに推移 (前年同期比17.2%減)。






au



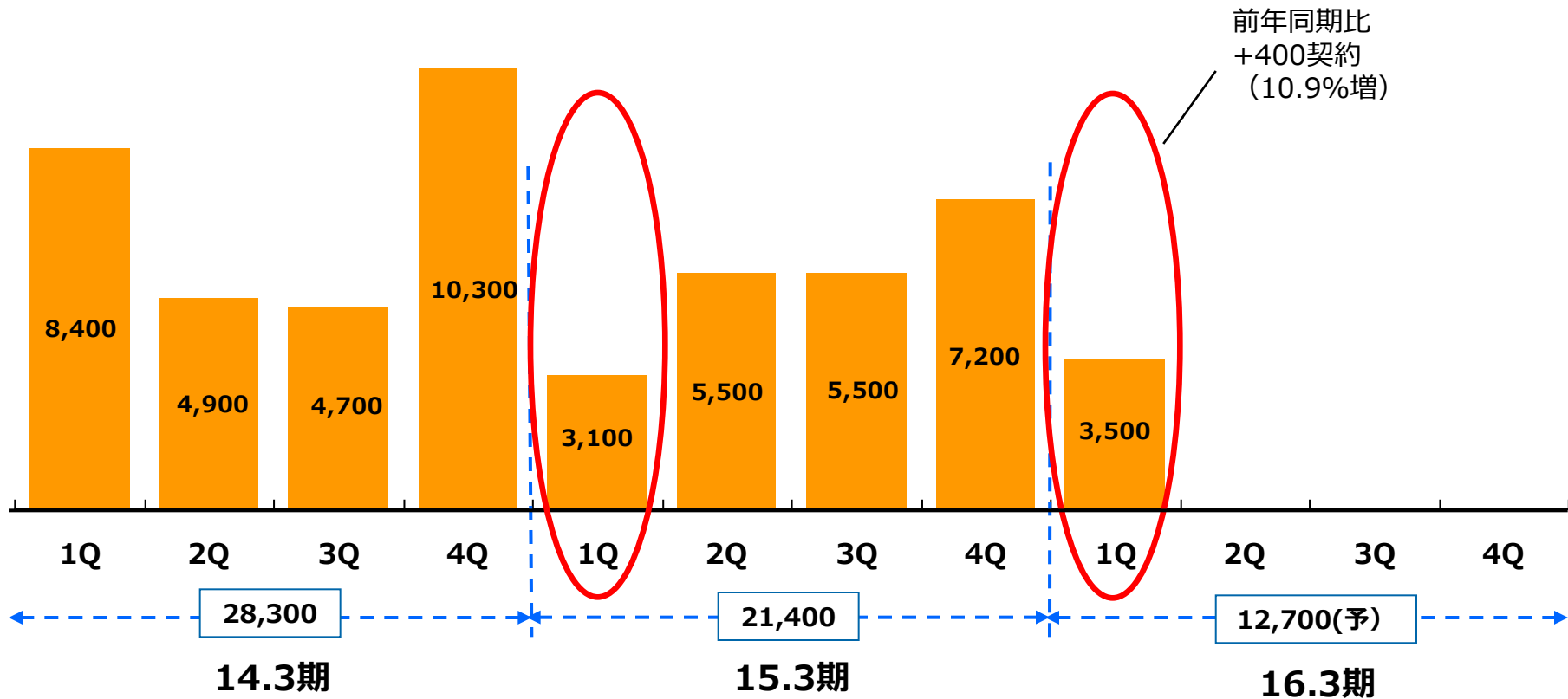


|  | 15.3期1Q (A) | 16.3期1Q (B) | 増減 (C=B-A) | 増減率 (C/A) | 通期予想 (B') | 進捗率 (B/B') |
|---|----------------|----------------|---------------|--------------|--------------|---------------|
| 純増数 | 3,100 | 3,500 | +400 | +10.9% | 12,700 | 27.3% |
| 総契約数 | 609,000 | 630,700 | +21,700 | +3.6% | 640,000 | - |
| 携帯電話総販売数(台) * | 37,900 | 42,200 | +4,300 | +11.3% | 171,200 | - |
| 端末出荷台数(台) * | 36,400 | 41,600 | +5,200 | +14.2% | 166,000 | 24.9% |
| 総合ARPA (円) ** | 6,330 | 6,526 | +196 | +3.1% | - | - |
| 内au通信ARPA** | 6,102 | 6,251 | +149 | +2.4% | 6,220 | - |
| 内付加価値ARPA** | 228 | 275 | +47 | +20.6% | - | - |

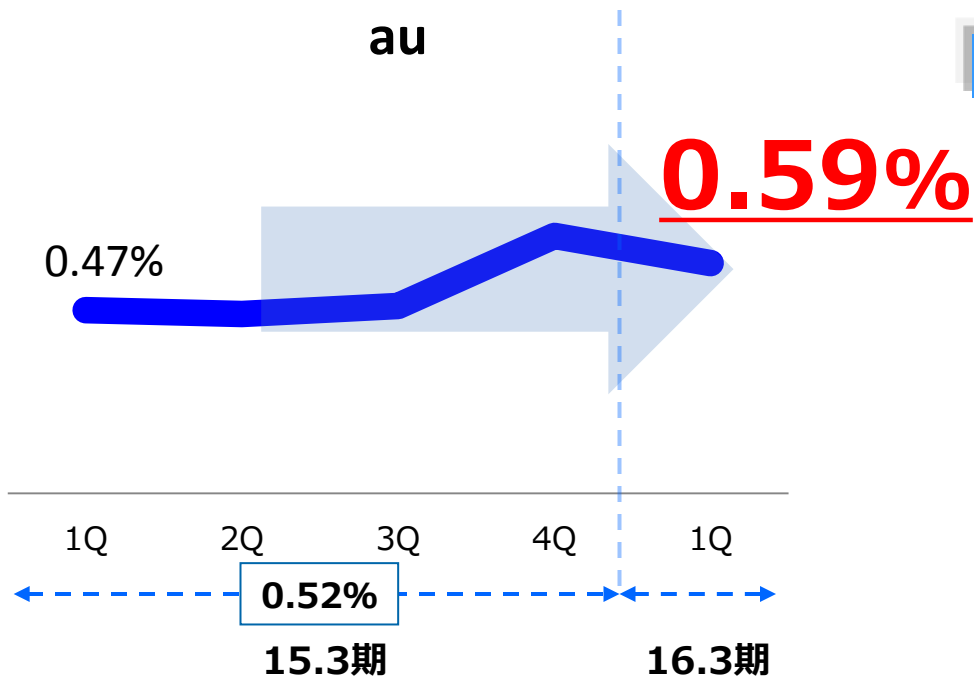
*データ専用端末、タブレット、モジュールを除く。

**MVNOおよびプリペイドを除く。

■ 純増数は通期予想12,700に対し進捗率27.3%となり順調な滑り出し。

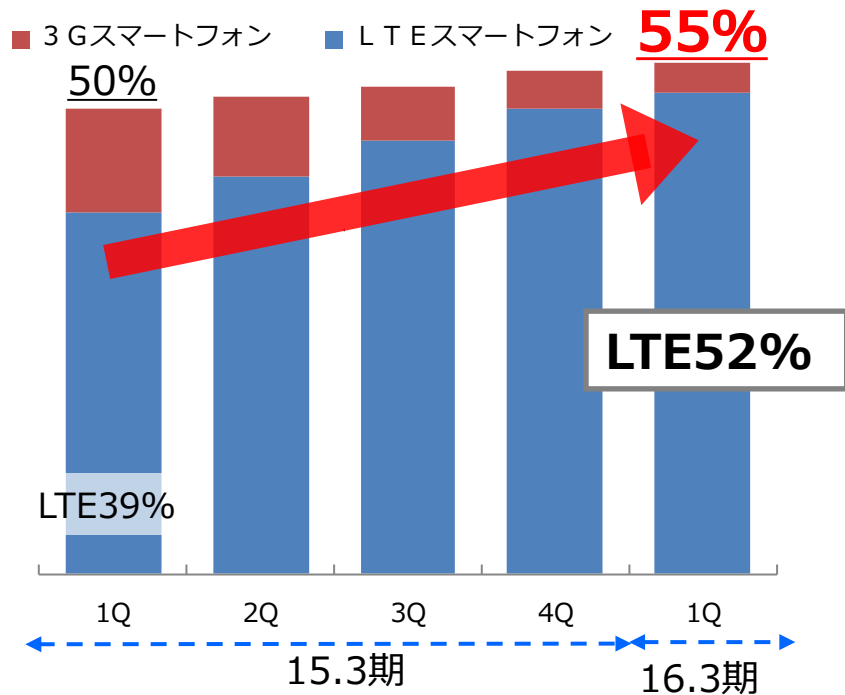


解約率四半期推移



解約率は若干上昇。

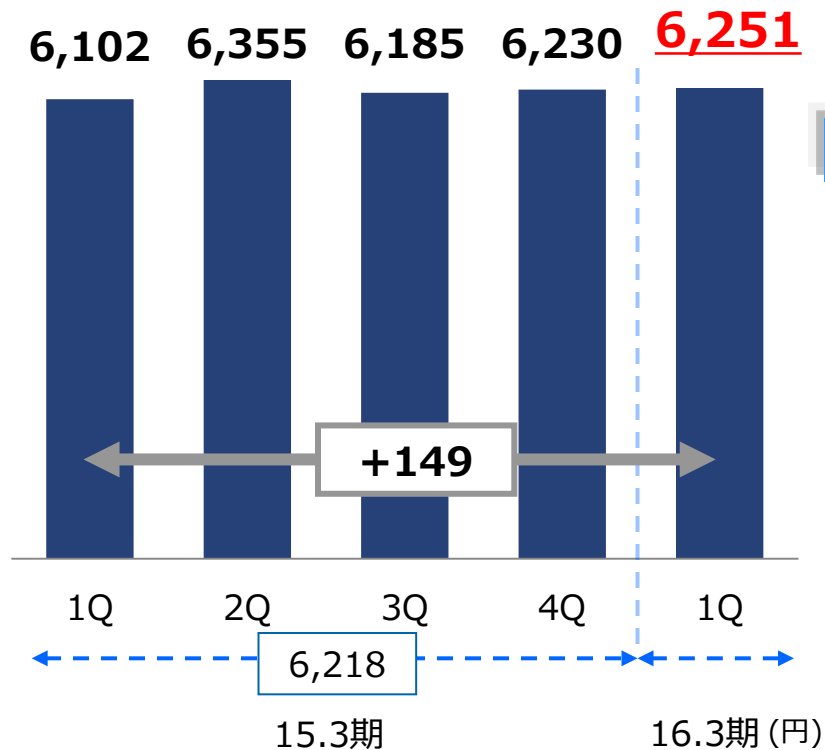
スマートフォン浸透率四半期推移



■ スマートフォン浸透率
⇒55%まで上昇。

(分子) auスマートフォンまたはau LTEスマートフォン、
(分母) au契約数からデータ専用端末、タブレット、通信モジュールを除く。

au通信ARPAの推移

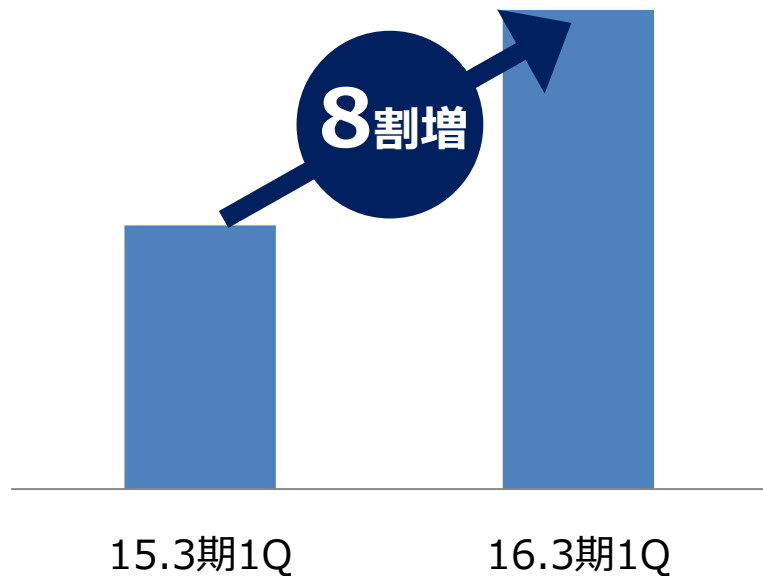


■ au通信ARPAは
YOY+2.4%で
推移。

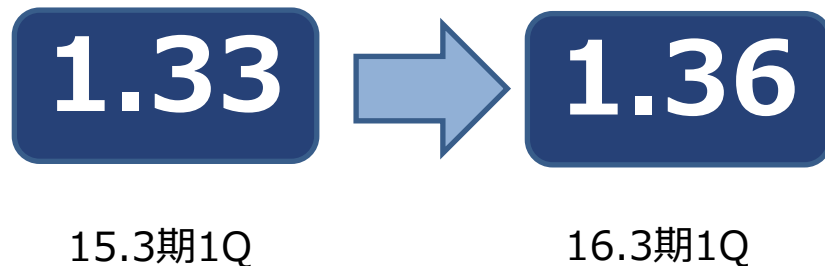
注) MVNOおよびプリペイドを除くモバイル通信料収入÷au契約者数

■ タブレットは前年同期比8割増。デバイス数も堅調に推移。

タブレット累計契約数



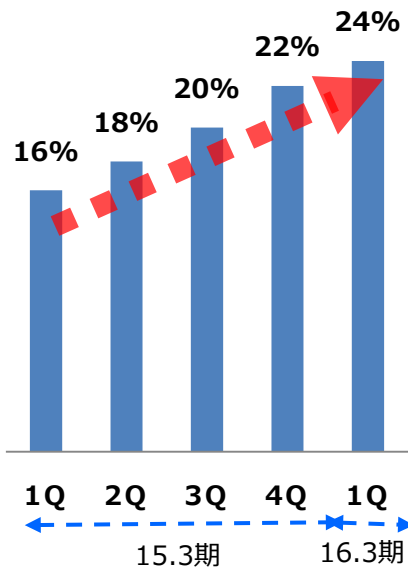
1人当たりモバイルデバイス数 (台)



注) プリペイド、MVNOを除く

- auスマートバリュー、auWALLETは順調に拡大。
- auスマートパスの伸びにより、付加価値ARPAは上昇。

auスマートバリュー浸透率 (%)



auスマートパス会員数 (人)


243,700人
(YOY **21.3%**増)
16.3期1Q

auWALLET (件)

247,800件
(YOY **4.3**倍)

16.3期1Q累計申込み数

付加価値ARPA (円)



付加価値ARPA = 付加価値ARPA対象収入 (決済手数料収入 + 自社サービス他収入) ÷ au契約者数

auスマートバリュー浸透率* (分子) auスマートバリュー契約数 (円/件) (分母) au契約数からテータ専用端末、モバイルを除く。

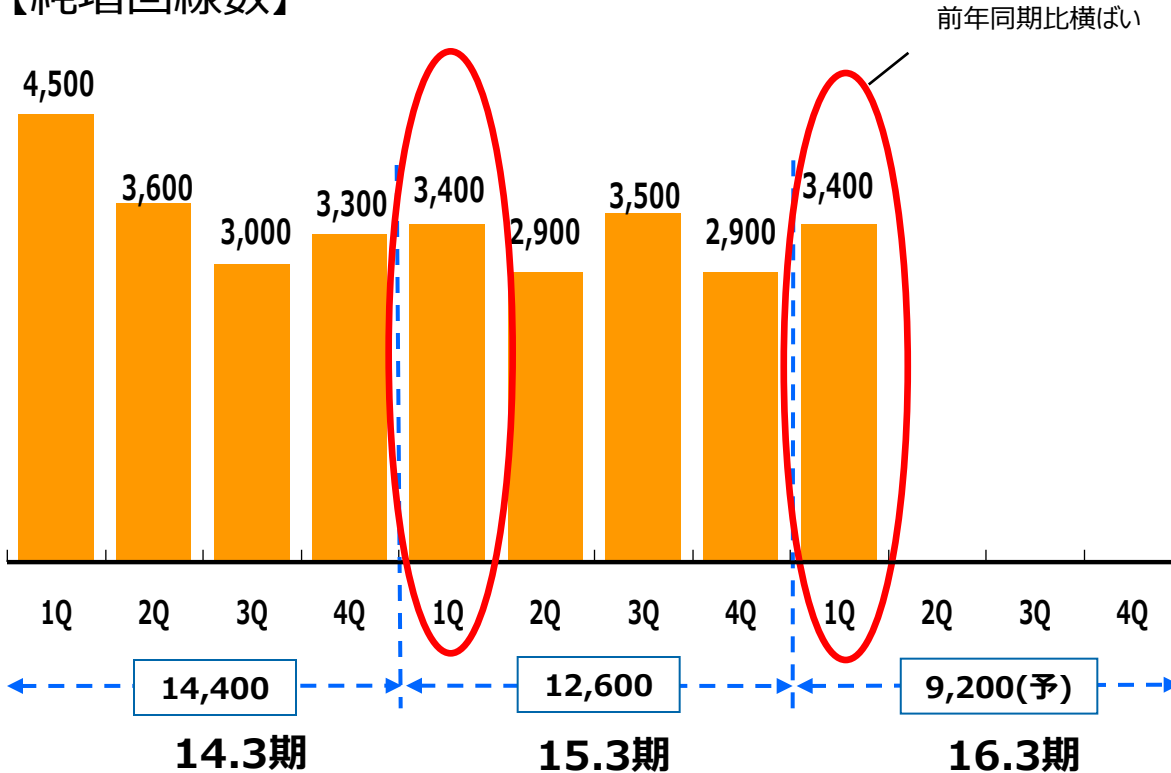
auひかり ちゅら

| auひかり ちゅら | 15.3期1Q (A) | 16.3期1Q (B) | 増 減 (C=B-A) | 増減率 (C/A) |
|-----------|----------------|----------------|----------------|--------------|
| 純増回線数 | 3,400 | 3,400 | ±0 | -% |
| 累計回線数 | 46,200 | 58,800 | +12,600 | +27.4% |
| ARPU (円) | 4,985 | 4,985 | ±0 | -% |

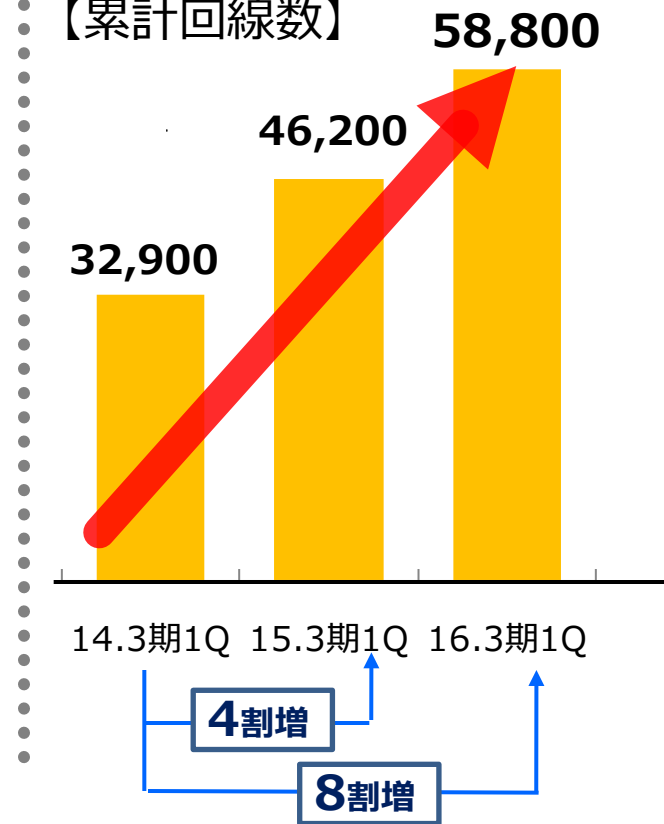
| 通期予想 (B') | 進捗率 (B/B') |
|--------------|---------------|
| 9,200 | 36.9% |
| 64,600 | - |
| - | - |

■ 純増数(1Q)は、獲得が引き続き好調で3,000を超える純増を確保。

【純増回線数】



【累計回線数】



伊江島のみなさん!!
auひかり ちゅらが
(高速ひかりインターネット)
やってくるさあ~

7/1(水) 先行申し込み 受付スタート!!
10月より順次サービス開始!!

ネットとセットでおトク!!
auスマートバリュー

auスマートフォン・auケータイのご利用料金から
お申し込み必要

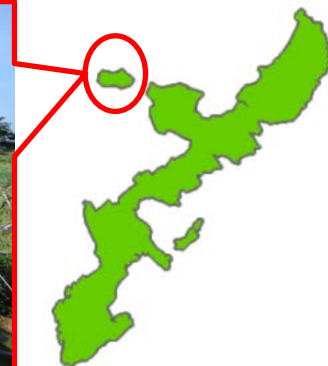
最大2年間 毎月最大 **2,000円割引!!!**

※データ定額10/13 いずれかにご加入の場合 (永年934円/月+最大2年間1,066円/月)
※ご加入の「データ(パック)定額サービス」により割引額が異なります。また機種によって、ご加入いただけるサービスが異なります。

ご家族が一緒なら、さらにおトク!!
詳しくは裏面を>>>

auひかり ちゅら

伊江島で“auひかりちゅら” サービス提供開始



サービス開始

2015年10月

先行申し込み受付開始

2015年7月1日

対象世帯数

約2,200世帯



その他のご報告



沖縄の隠れた魅力を沖縄在住のフォトライターが独自取材した記事で発信する新しい形の観光情報発信サイト「沖縄CLIP」で沖縄観光に貢献。



沖縄観光 コンベンションビューロー 「リトハク」キャンペーン



2014.09.16 [沖縄の離島]

【リトハク×沖縄CLIP】
久高島の神聖なエネルギーをいただきリチャー

久高島（くだかじま）とは、沖縄本島南部、南城市知念岬の東約5kmの海上に位置する、周囲約8kmの小さい島。琉球の創造神・アマミキヨがこの地に降りて来たという伝説も有名です。スーパーもコンビニ...


沖縄離島の誘客キャンペーン。沖縄の離島を沖縄CLIPライターが取材。リトハクのWebサイト、沖縄CLIPサイトに掲載しPRを行った。

約**122.6万PV**/月（2015年6月実績）

日本語、英語、中国語（繁体字）対応

タイアップ事例

| | 11.3月期 【連結ベース】 | 12.3月期 【連結ベース】 | 13.3月期 【連結ベース】 | 14.3月期 【連結ベース】 | 15.3月期 【連結ベース】 | 16.3月期1Q 【連結ベース】 |
|-------------------|-------------------|-------------------|-------------------|-------------------|-------------------|---------------------|
| 営業収益（百万円） | 46,837 | 49,507 | 52,177 | 55,759 | 59,585 | 14,971 |
| 電気通信事業 | 35,595 | 35,170 | 35,717 | 39,149 | 41,807 | 10,675 |
| 附帯事業 | 11,242 | 14,337 | 16,459 | 16,610 | 17,778 | 4,296 |
| 経常利益（百万円） | 8,624 | 8,480 | 9,181 | 9,259 | 10,382 | 3,086 |
| 【経常利益率】 | [18.4%] | [17.1%] | [17.6%] | [16.6%] | [17.4%] | [20.6%] |
| 設備投資【竣工ベース】（百万円） | 7,026 | 6,052 | 8,036 | 11,487 | 7,268 | 961 |
| フリーキャッシュフロー（百万円） | 1,820 | 3,113 | 3,219 | 3,030 | 2,495 | 1,381 |
| 【関係会社への貸付金増減額を除く】 | [2,319] | [1,202] | [▲178] | [1,623] | [6,031] | [678] |
| 有利子負債残高（百万円） | 2,680 | 2,085 | 1,543 | 1,500 | 1,159 | 1,121 |



au 沖縄セルラー

OKINAWA CELLULAR

お問い合わせ先
沖縄セルラー電話株式会社
経営管理部 経営企画グループ
TEL : 098-951-0639
E-mail : oct-ir@au-mobile.com

この配布資料に記載されている業績予想及び契約数予想等はいずれも、当社が現時点で入手可能な情報を基にした予想値であり、これらは経済環境、競争状況、新サービスの成否などの不確実な要因の影響を受けます。従って、実際の業績及び契約数は、この配布資料に記載されている予想とは大きく異なる場合がありますことをご承知おきください。