

2015年12月期 第2四半期決算 補足説明資料

静岡ガス株式会社

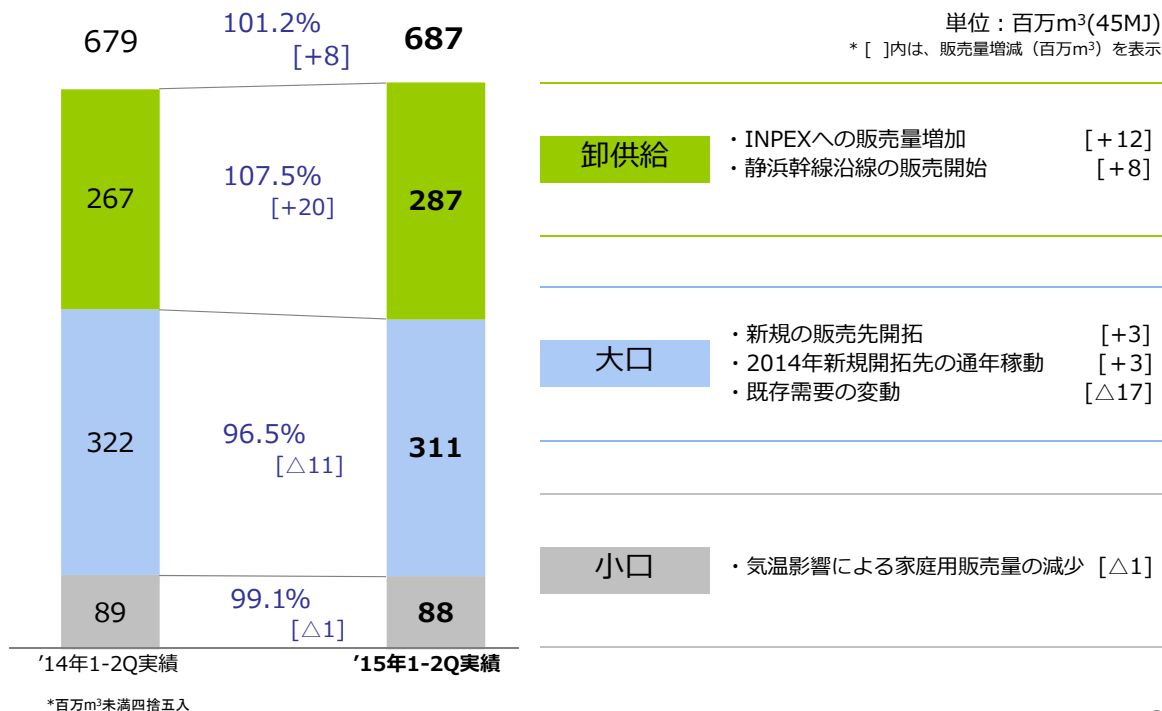
2015年8月

TSE:9543

[注意] 本情報は、2015年8月5日現在の将来に関する前提、見通し、計画に基づく予測が含まれています。
経済・競合状況等にかかわるリスクや不確定要因により、実際の業績が記載の予測と大幅に異なる可能性があります。

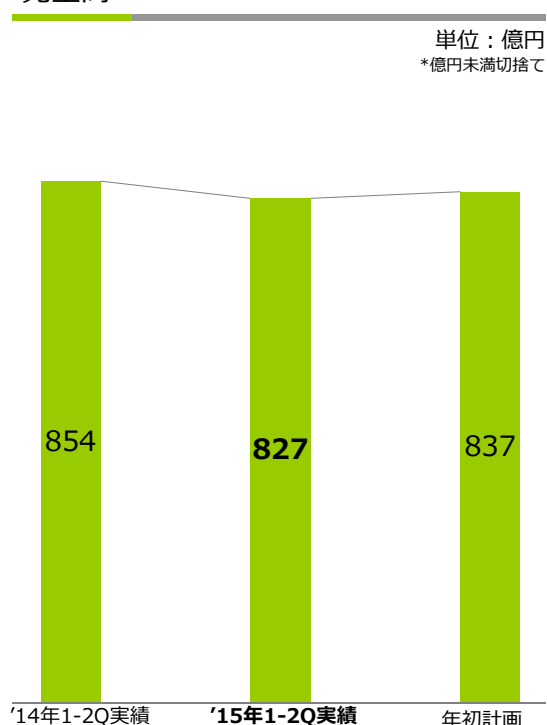
I. 第2四半期決算の概要

ガス販売量実績 個別

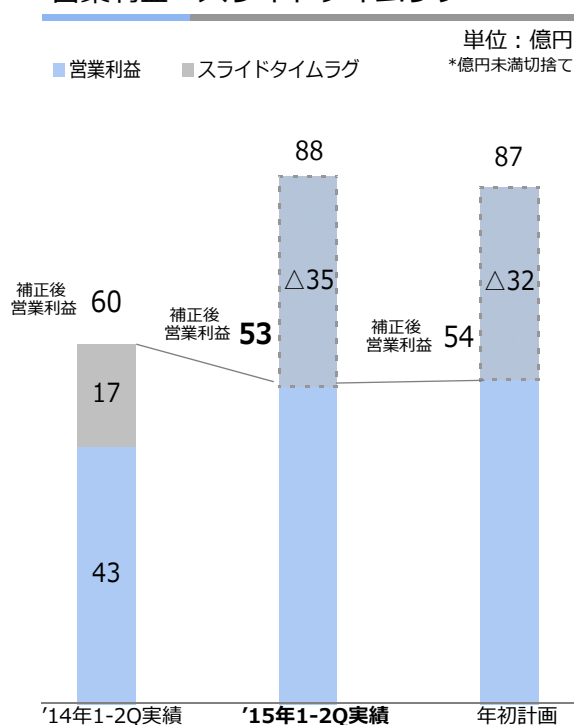


売上高/営業利益

売上高



営業利益・スライドタイムラグ



営業利益の分析 (対2014年1Q-2Q実績)

SHIZGAS

売上高 **827** [△27]

ガス	725	[△9]
LPG	59	[△11]
その他	42	[△6]

営業利益 **88** [+44]

スライドタイムラグ **+35** [+52]

※ スライドタイムラグは個別

売上総利益

221 [+45]

販売管理費

132 [+0]

単位：億円
*億円未満切捨て
*[]内は、対2014年実績増減
*セグメント間取引消去後の数値より作成

ガス	193 [+43]
■売上高	725 [△9]
ガス販売量の変動	△8
スライド単価の減	△1
■売上原価	532 [△52]
ガス原料使用量の変動	△6
原料価格の変動	△48
その他	+2
LPG・その他	27 [+2]

II. 年間の見通し

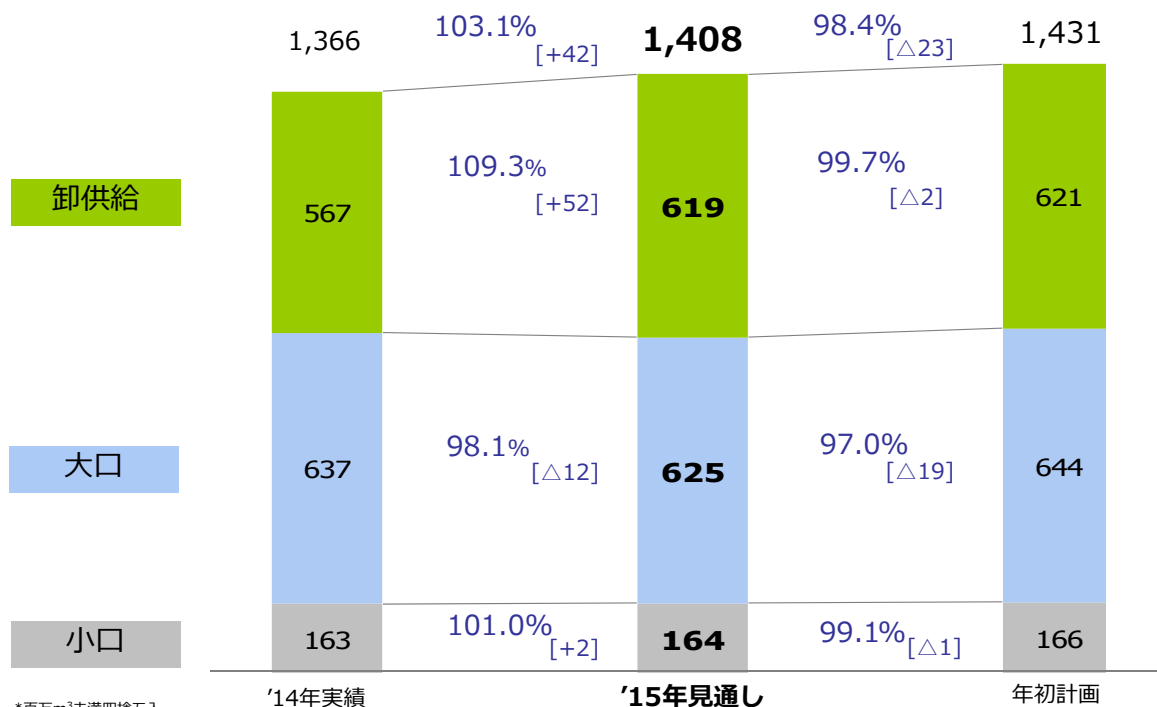
SHIZGAS

ガス販売量見通し 個別



単位：百万m³(45MJ)

* []内は、販売量増減（百万m³）を表示



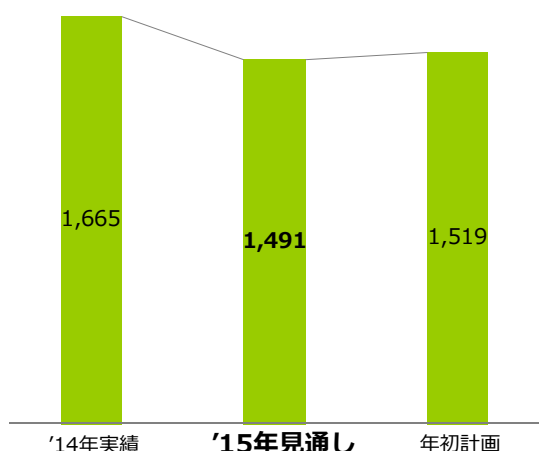
*百万m³未満四捨五入

売上高/営業利益見通し



売上高

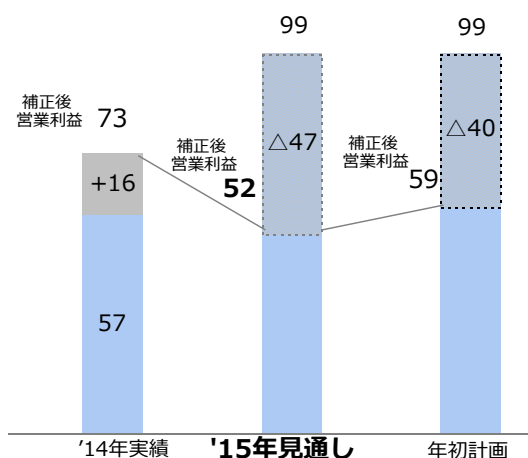
単位：億円
*億円未満切捨て



営業利益・スライドタイムラグ

■ 営業利益 ■ スライドタイムラグ

単位：億円
*億円未満切捨て



	'15年1-2Q実績	'15年3Q見通し	'15年4Q見通し
為 替 レ ー ト (円/\$)	119.9	125	125
原 油 価 格 (C I F (J C C) (\$/bbl))	58.1	62	62

粗利影響感度 (3-4Q)	
(+) 1円/\$	△0.7億円
(+) 1\$/bbl	△0.9億円

営業利益見通しの年初計画比較

SHIZGAS

売上高 **1,491** [△28]

ガス	1,293	[△27]
LPG	108	[△0]
その他	89	[△1]

営業利益 **99** [+0]

スライドタイムラグ **+47** [+7]

※ スライドタイムラグは個別

売上総利益 **380** [+0]

販売管理費 **280** [△0]

単位：億円
*億円未満切捨て
*[]内は、対年初計画増減
*セグメント間取引消去後の数値より作成

ガス	338	[△0]
■売上高	1,293	[△27]
ガス販売量の変動		△30
スライド単価の増		+3
■売上原価	954	[△26]
ガス原料使用量の変動		△22
原料価格の減		△6
その他		+2
LPG・その他	42	[+0]