

Transformation 2017

横河電機株式会社

2016年3月期 第1四半期 決算説明会

2015年8月7日

常務執行役員 経営管理本部長 鈴木 周志

目次

- | | |
|----------------------------|------|
| 1. 経営成績 営業利益分析／海外売上高／貸借対照表 | P.2 |
| 2. 業績予想（修正：有） | P.10 |
| 3. 研究開発費／減価償却費／設備投資 | P.14 |
| 4. 株価の状況 | P.17 |
| 5. トピックス | P.18 |

決算サマリー（対前年）

- ◆受注・売上・営業利益・経常利益・当期純利益→増加
 - *売上・営業利益・経常利益・当期純利益は過去最高を更新
- ◆為替影響→受注+68億円、売上+49億円、営業利益+23億円

(億円)

	FY14 1Q	FY15 1Q	差異	増減率
受注高	948	1,086	138	14.5%
売上高	828	927	99	12.0%
営業利益	26	66	40	154.2%
経常利益	27	68	41	151.3%
四半期純利益	11	51	40	368.5%
為替レート 1米ドル	101.71	121.78	20.07	—

四半期別 経営成績

◆売上高・営業利益は、国内制御事業を中心に2Q及び4Qに集中傾向

(億円)

	FY13					FY14					FY15
	1Q	2Q	3Q	4Q	Total	1Q	2Q	3Q	4Q	Total	1Q
受注高	1,002	1,159	945	954	4,060	948	1,105	979	1,139	4,171	1,086
(比率)	25%	29%	23%	23%	100%	23%	26%	23%	27%	100%	25%
売上高	808	988	907	1,182	3,885	828	1,016	968	1,246	4,058	927
(比率)	21%	25%	23%	31%	100%	20%	25%	24%	31%	100%	22%
営業利益	33	77	32	117	259	26	77	62	133	298	66
(比率)	13%	30%	12%	45%	100%	9%	26%	21%	44%	100%	20%

* FY15の%表示は、対修正前予想数字

営業利益分析（対前年同期比）

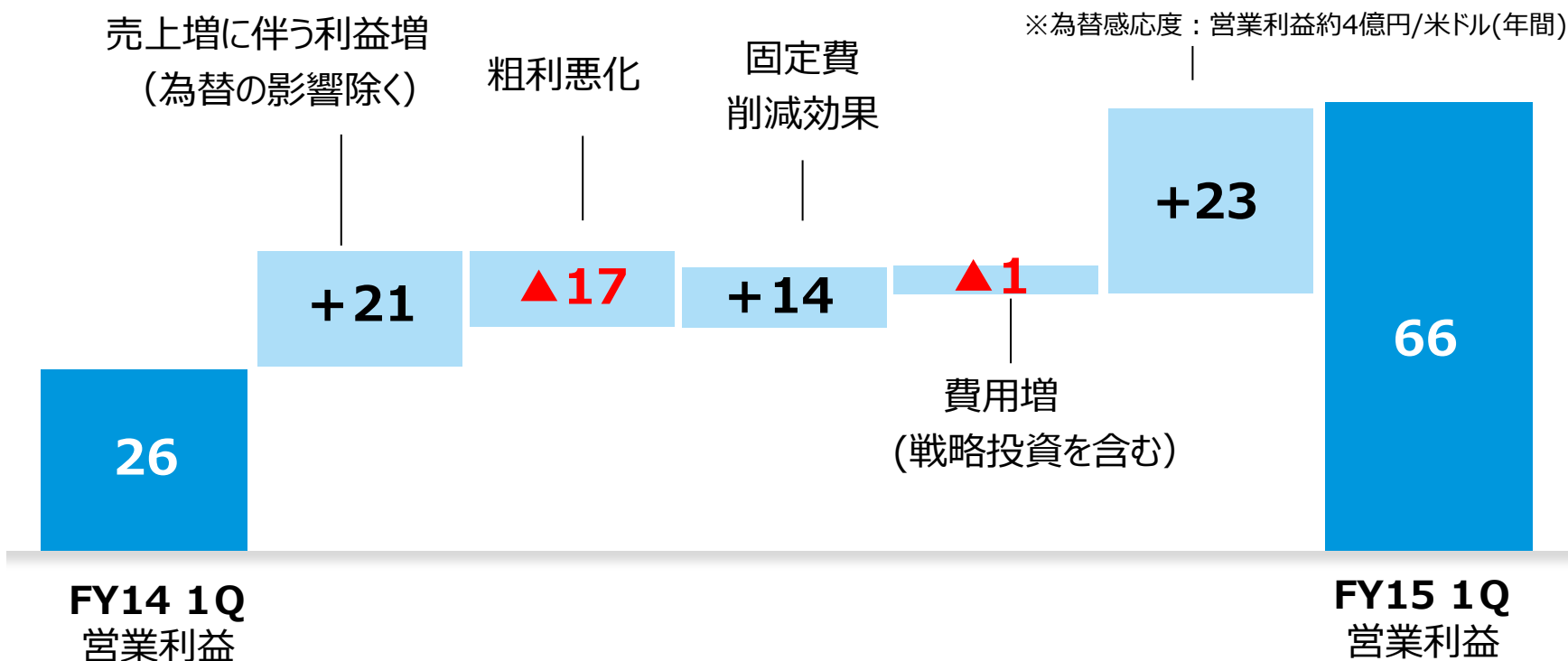
(億円)

為替の影響

(円)

	FY14 1Q	FY15 1Q
米ドル	101.71	121.78

※為替感応度：営業利益約4億円/米ドル(年間)



営業外・特別損益

(億円)

	FY14 1Q 実績	FY15 1Q 実績
営業利益	26	66
営業外収益	9	9
営業外費用	8	8
経常利益	27	68
特別利益	3	8
特別損失	1	0
税引前利益	29	75
法人税等	18	24
四半期純利益	11	51

→固定資産売却益 8億円

(実効税率)

49.1%

27.3%

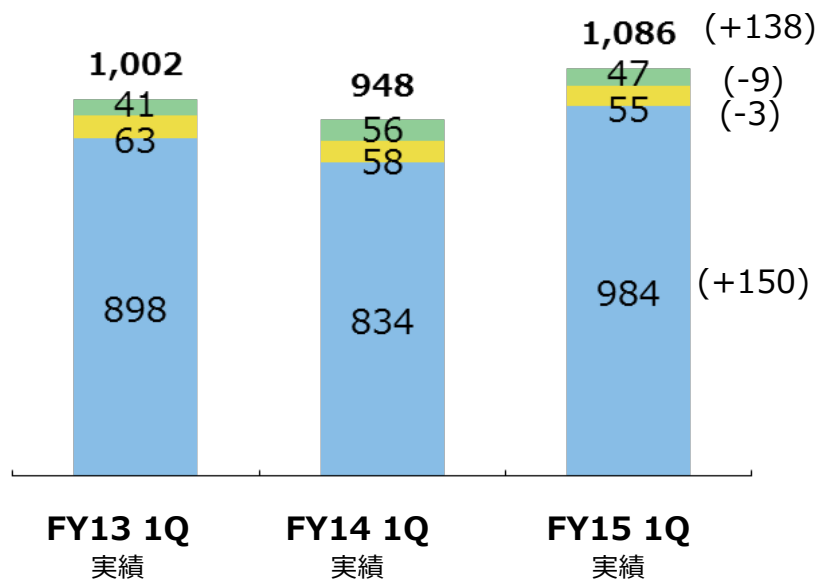
セグメント別 受注・売上（対前年同期比）

- ◆ 制御事業：資源・エネルギー・素材関連産業で、設備投資・設備更新・運用・保守サービス関連需要の増加および円安の継続などにより増加
* 好調な地域→中東・日本

受注高

(億円)

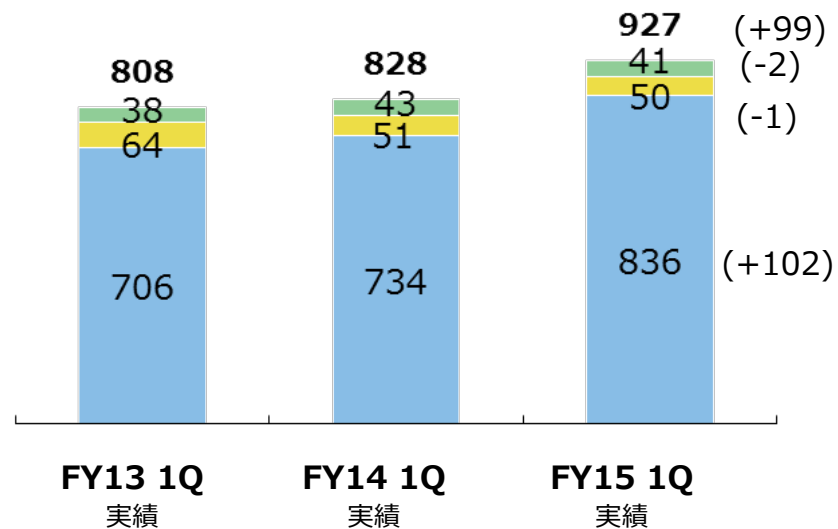
■ 制御 ■ 計測 ■ 航機その他



売上高

(億円)

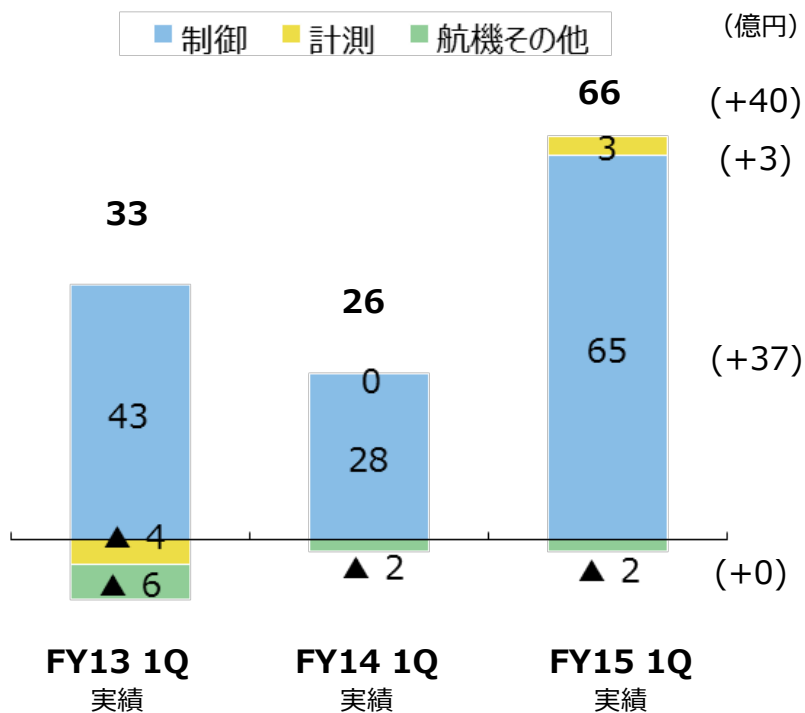
■ 制御 ■ 計測 ■ 航機その他



セグメント別 営業利益

- ◆制御事業：主に増収及び円安により増益
- ◆計測事業：減収だが、主に円安の継続により増益

営業利益



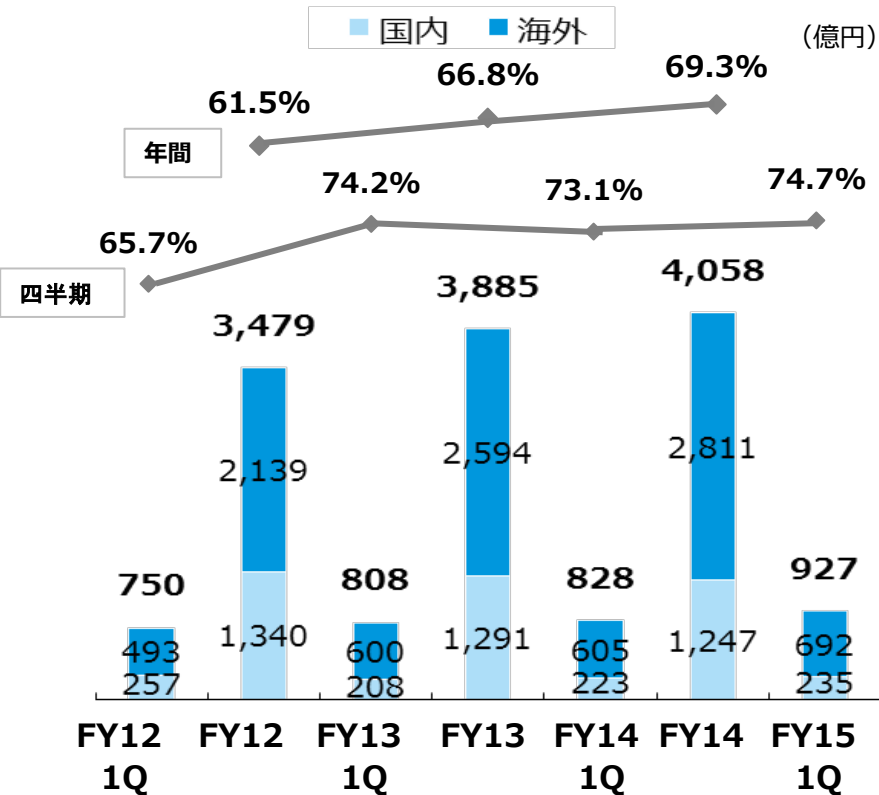
(億円)

	FY14 1Q 実績	FY15 1Q 実績	差異
制 御	28	65	37
計 測	0	3	3
航機そ の 他	▲ 2	▲ 2	0
合 計	26	66	40

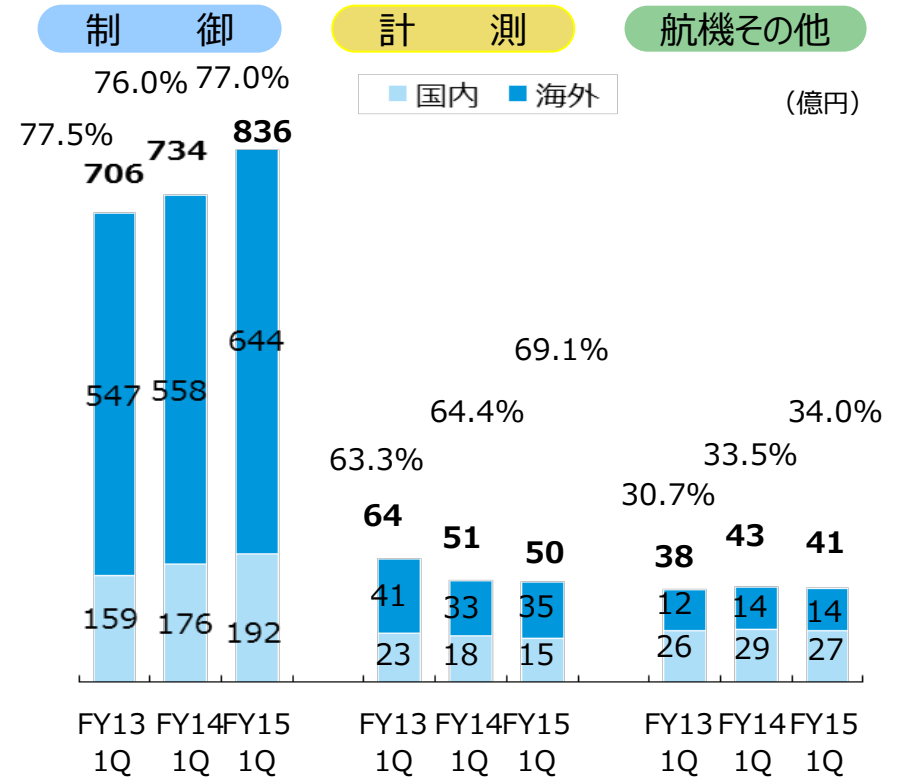
海外売上高

◆海外売上は堅調に推移

全社



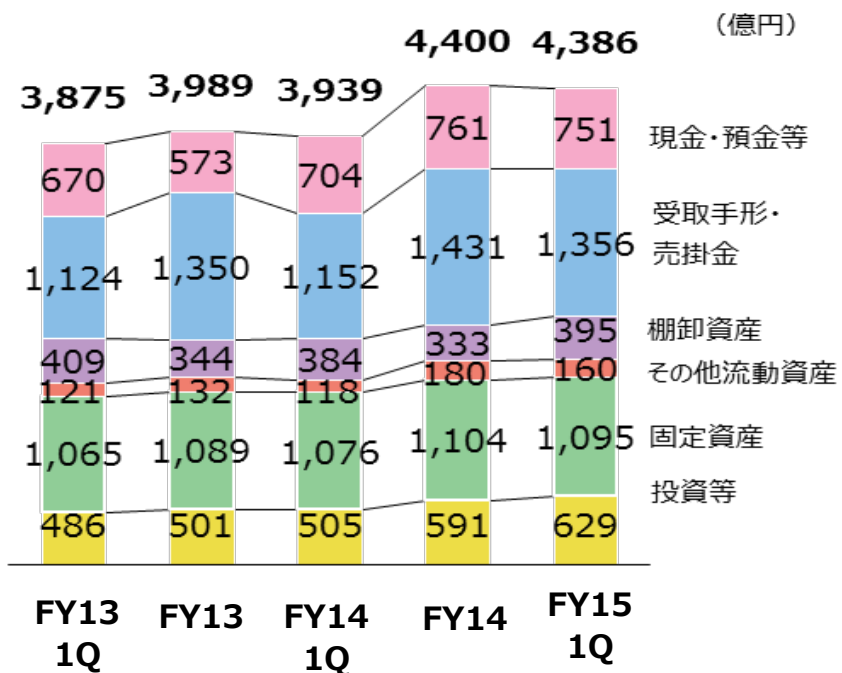
セグメント別



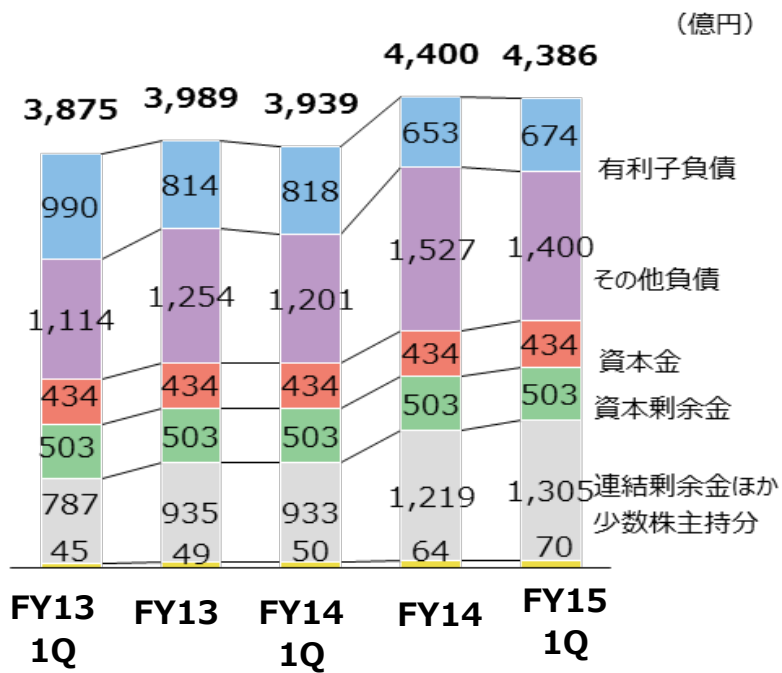
貸借対照表

◆希望退職に伴う未払金の減少などにより、その他負債が減少

資産



負債・資本



	FY13 1Q	FY13	FY14 1Q	FY14	FY15 1Q
総資産回転率	-	1.00	-	0.97	-
自己資本比率	44.5%	46.9%	47.5%	49.0%	51.1%

	FY13 1Q	FY13	FY14 1Q	FY14	FY15 1Q
D/E レシオ	57.4%	43.5%	43.8%	30.3%	30.1%

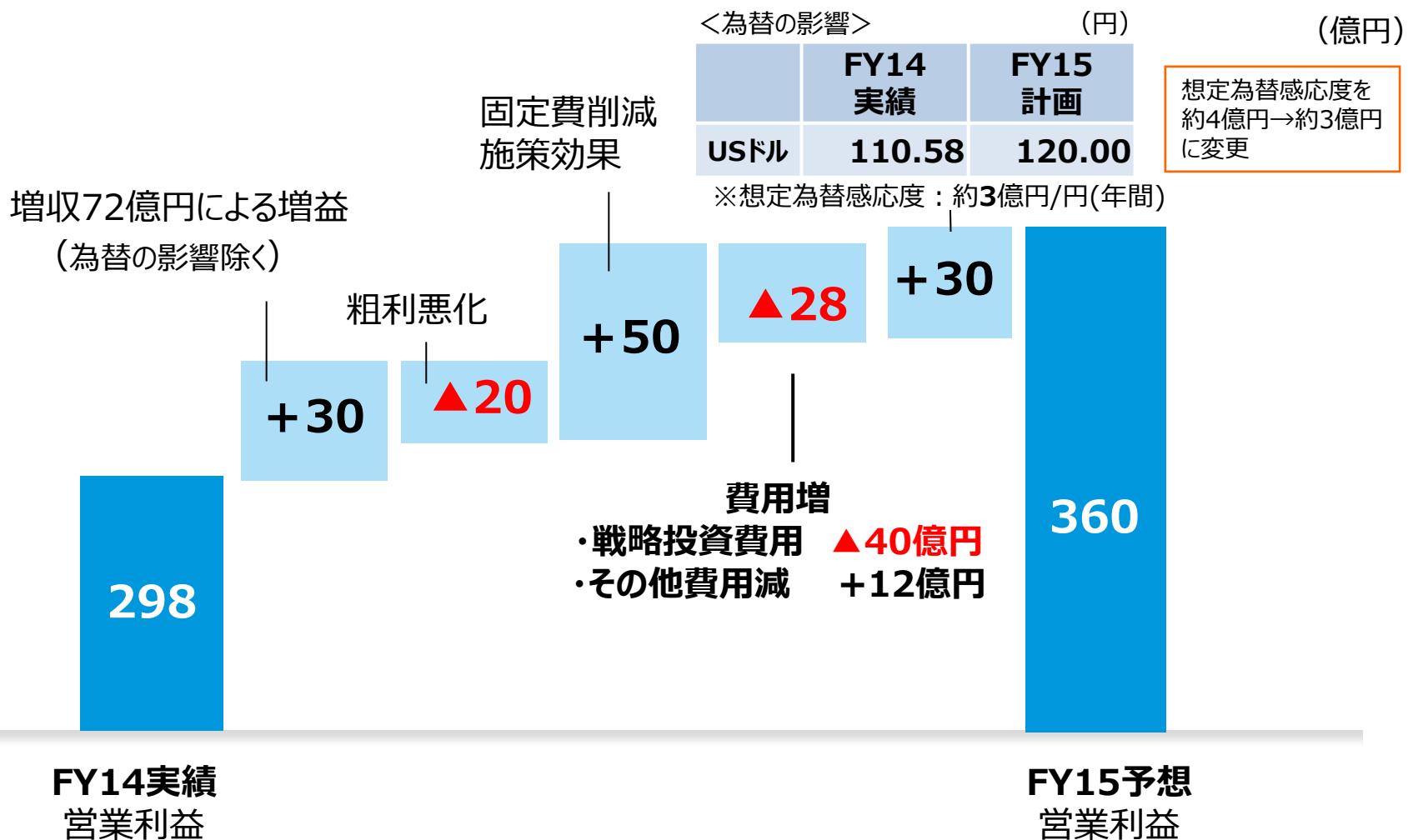
業績予想

- ◆ 為替レート予想を110円から120円/1米ドルに変更
→ 制御(海外)の予想数字を上方修正

(億円)

	FY14 実績(A)	FY15予想 (5/12 B)	FY15予想 (8/7 C)	前回予想 比(C-B)	前年比 (C-A)	伸長率 (C÷A-1)
受注高	4,171	4,260	4,410	150	239	5.7%
売上高	4,058	4,130	4,270	140	212	5.2%
営業利益	298	330	360	30	62	20.7%
経常利益	334	300	340	40	6	1.9%
当期純利益	172	190	230	40	58	33.5%
E P S (円)	66.88	73.78	86.98	13.20	20.10	30.1%
為替レート 1米ドル	110.58円	110.00円	120.00円	10円	9.42円	-

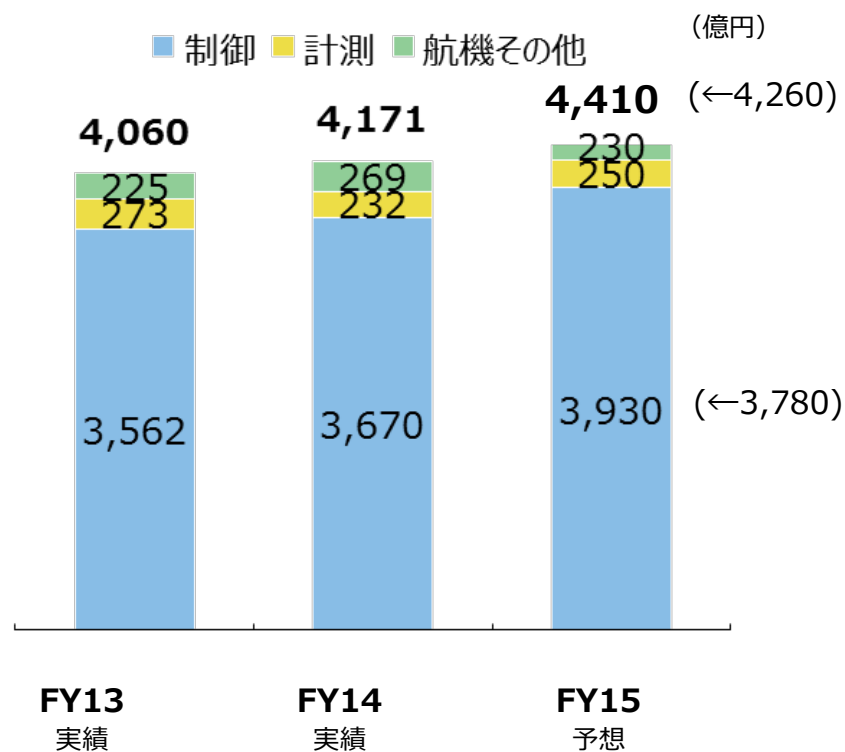
営業利益増減予想 FY14-FY15



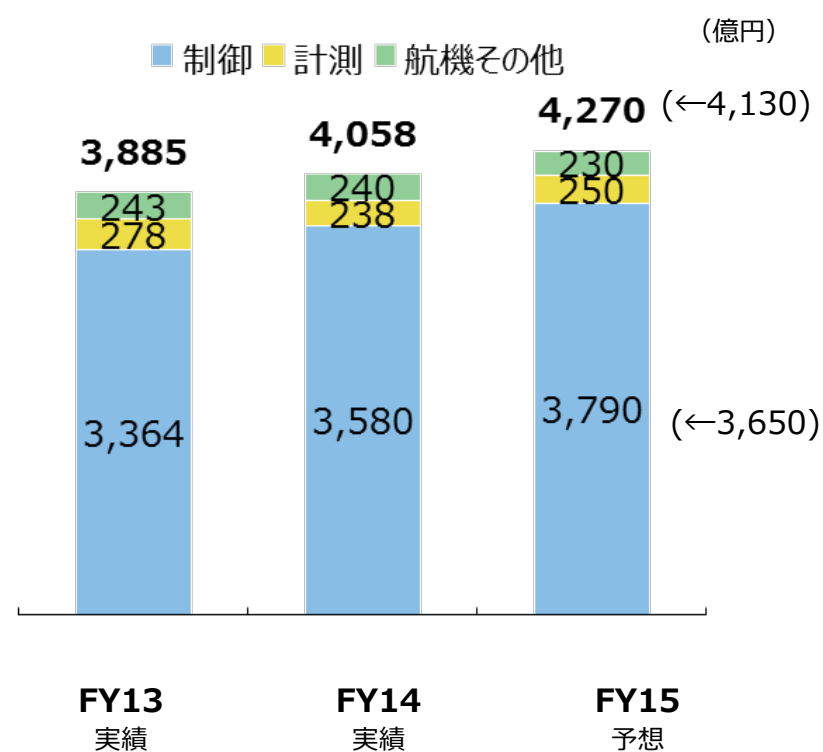
セグメント別 受注・売上 予想

◆ 制御(海外)受注・売上予想を上方修正

受注高



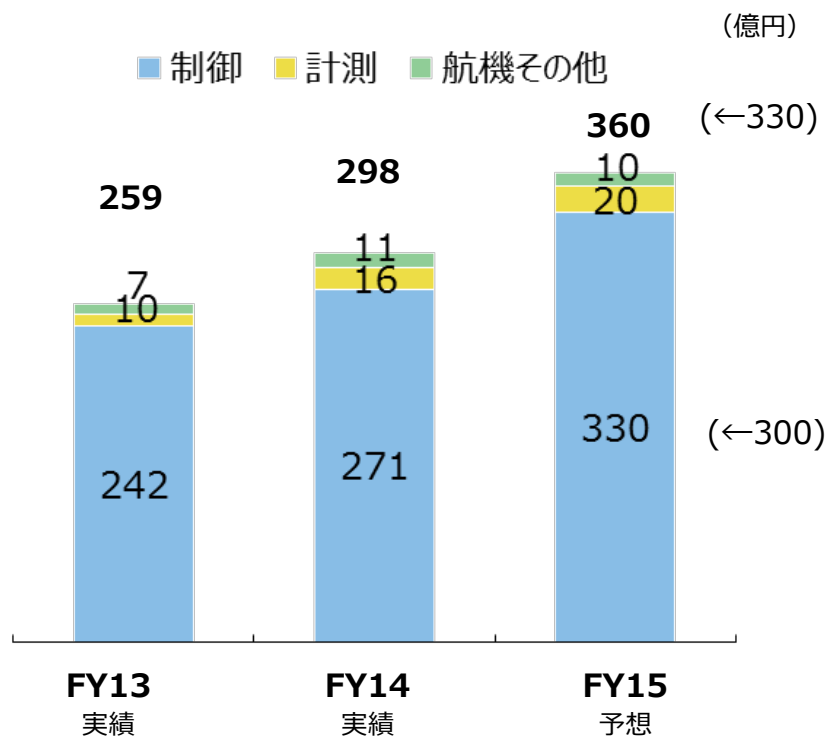
売上高



セグメント別 営業利益 予想

◆制御(海外)営業利益予想を上方修正

営業利益



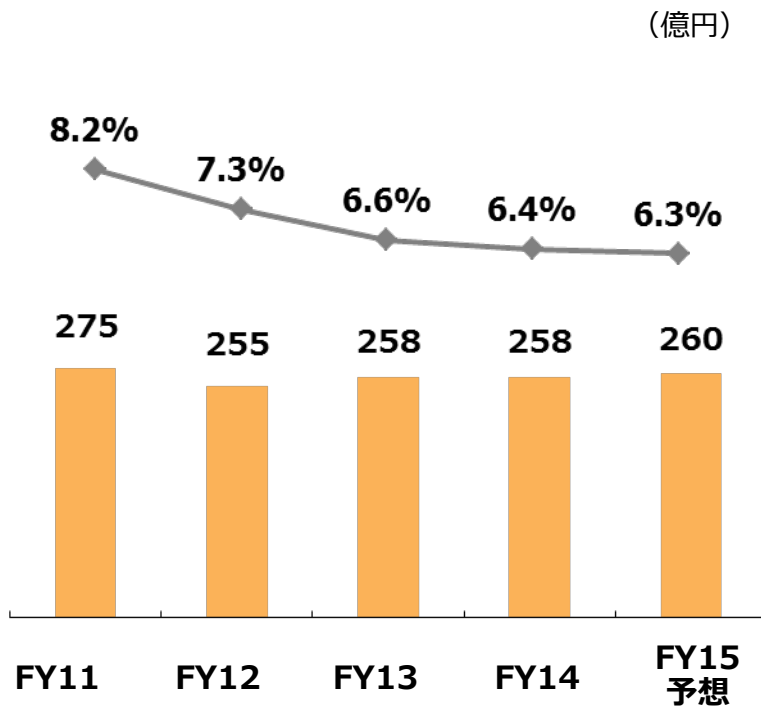
(億円)

	FY14 実績	FY15 修正予想	差異
制 御	271	330	59
計 測	16	20	4
航機その他	11	10	▲ 1
合 計	298	360	62

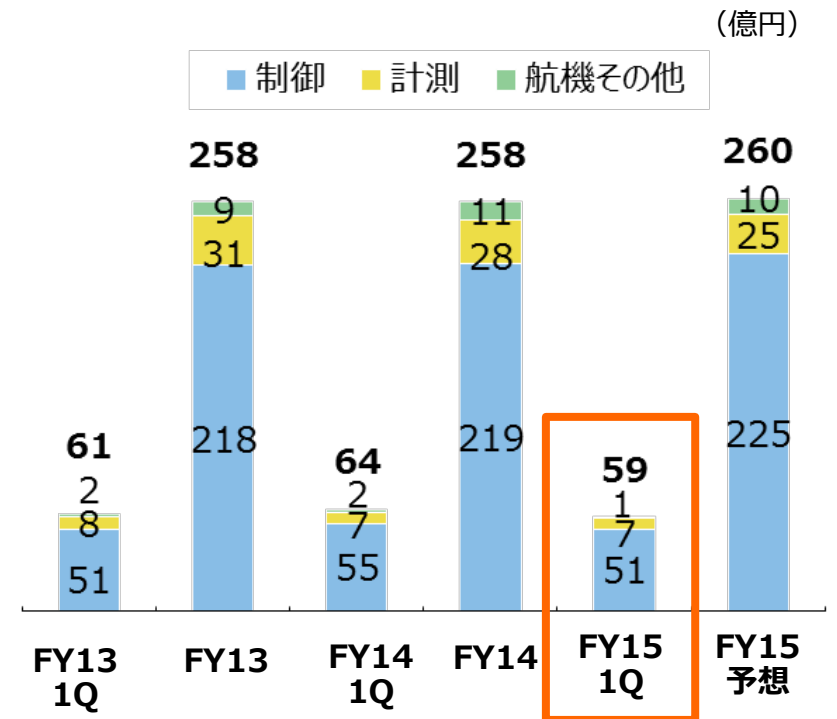
研究開発費

◆FY15年間予想通り推移

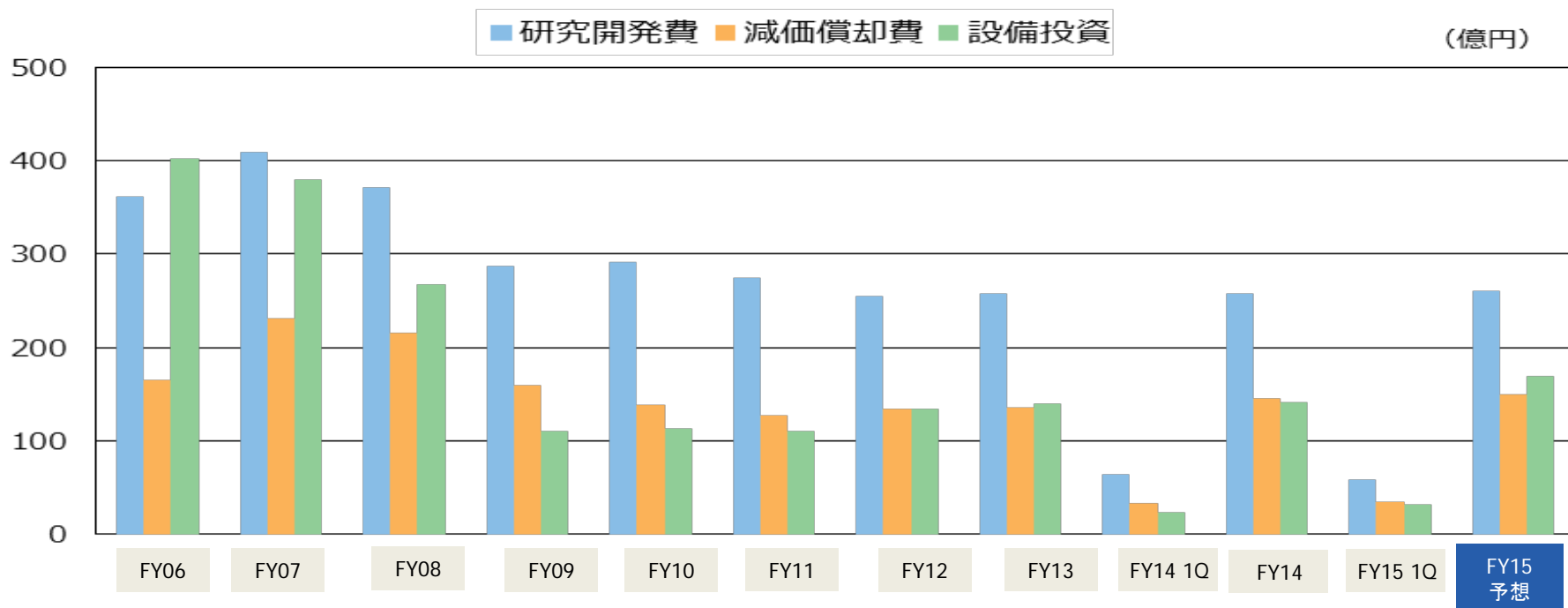
全社



セグメント別



研究開発費・減価償却費・設備投資

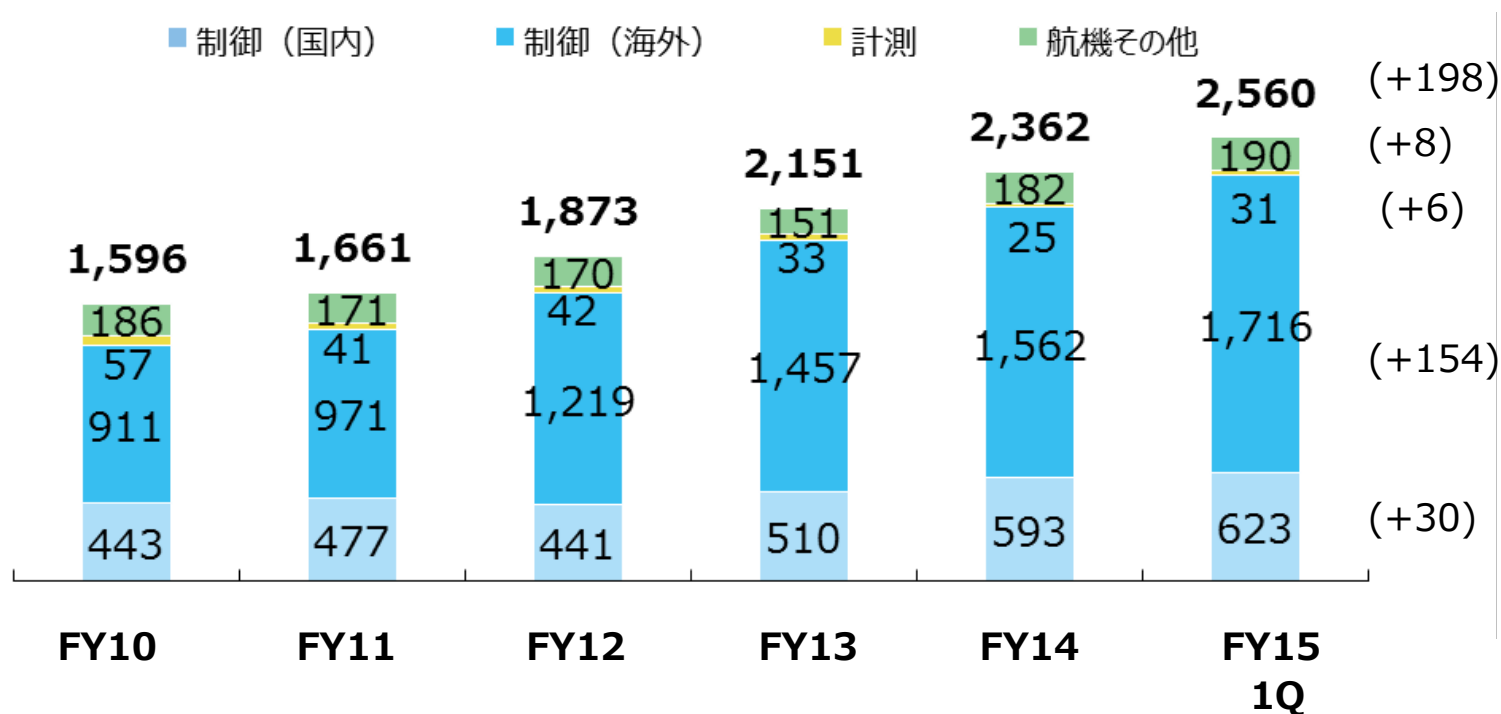


	FY06	FY07	FY08	FY09	FY10	FY11	FY12	FY13	FY14 1Q	FY14	FY15 1Q	FY15 予想
研究開発費 (対売上高比率)	362 8.4%	409 9.3%	372 9.9%	288 9.1%	292 9.0%	275 8.2%	255 7.3%	258 6.6%	64 7.8%	258 6.4%	59 6.5%	260 6.3%
減価償却費 (対売上高比率)	165 3.8%	231 5.3%	216 5.7%	160 5.1%	138 4.2%	128 3.8%	135 3.9%	136 3.5%	33 4.0%	145 3.6%	35 3.8%	150 3.6%
設備投資 (対売上高比率)	403 9.3%	380 8.7%	268 7.1%	111 3.5%	113 3.5%	111 3.3%	135 3.9%	140 3.6%	24 2.9%	141 3.5%	32 3.5%	170 4.1%

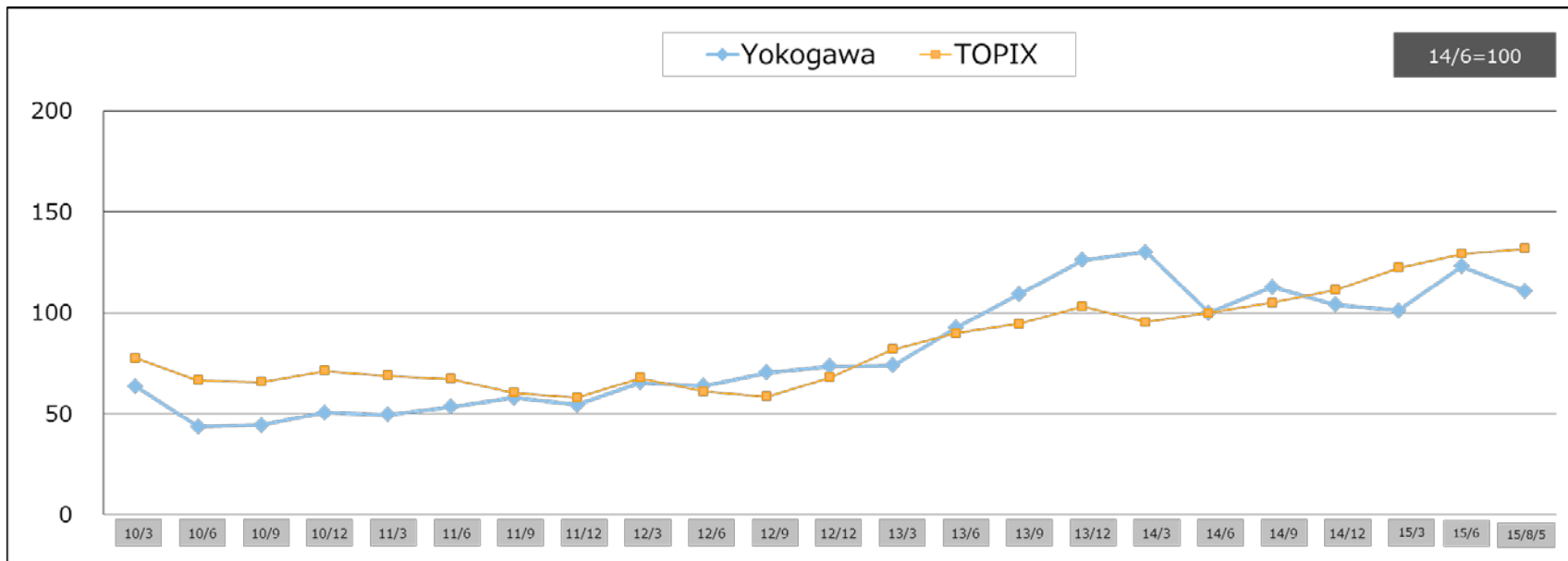
セグメント別 受注残推移

◆ 受注残は制御を中心に順調に推移し、過去最高を更新

(億円)



株価の状況



(円)

	10/3	10/6	10/9	10/12	11/3	11/6	11/9	11/12	12/3	12/6	12/9	12/12	13/3	13/6	13/9	13/12	14/3	14/6	14/9	14/12	15/3	15/6	15/8/5
Yokogawa	814	557	568	646	634	683	740	695	837	818	902	941	946	1,187	1,398	1,615	1,667	1,281	1,442	1,333	1,295	1,574	1,418
TOPIX	979	841	830	899	869	849	761	729	854	770	737	860	1,035	1,134	1,194	1,302	1,203	1,263	1,326	1,407	1,543	1,630	1,665

	10/3	10/6	10/9	10/12	11/3	11/6	11/9	11/12	12/3	12/6	12/9	12/12	13/3	13/6	13/9	13/12	14/3	14/6	14/9	14/12	15/3	15/6	15/8/5
Yokogawa	64	43	44	50	49	53	58	54	65	64	70	73	74	93	109	126	130	100	113	104	101	123	111
TOPIX	78	67	66	71	69	67	60	58	68	61	58	68	82	90	95	103	95	100	105	111	122	129	132

トピックス (5/13~8/7)

フィンランドの企業から非染色画像解析技術を獲得

アライアンス



6月 システムの構築・導入期間の短縮、保守性の向上を実現する次世代の高度制御ソリューション「Platform for Advanced Control and Estimation」をシェルと共同開発

海外募集による自己株式処分を行うことを発表

7月 世界で初めて国際安全規格SIL2対応に対応した無線ガス検知システムを北欧のLNGプラントに納入
横河ソリューションサービスがF-グリッド宮城・大衡向け地域エネルギーマネジメントシステム納入

8月 簡易株式交換による連結子会社（横河電子機器株式会社）の完全子会社化を発表

※日付は発表月です

ご注意

本資料およびアナリスト説明会で提供する情報のうち業績見通し及び事業計画等に関するものは、当社が現時点で入手可能な情報と、合理的であると判断する一定の前提に基づいております。従って、実際の業績は、様々な要因により、これらの見通しとは大きく異なる結果となりうることをご承知おきください。

横河電機株式会社

コーポレート・コミュニケーション室 IRグループ

Email : Yokogawa_Electric_IR6841@cs.jp.yokogawa.com

TEL : 0422-52-5530

URL : <http://www.yokogawa.co.jp/cp/ir/index.htm>