

平成28年3月期 第1四半期決算補足説明資料

2015年8月

(証券コード: 4553)

まとめ

- ・ 売上高は、前年同期比17.9%増。ほぼ計画通りの進捗となっている。
- ・ 売上原価率は、前年同期比0.9pt減。薬価改定も無く、販売数量の伸びと共に生産数量の増加により製造原価が改善した。
- ・ 販売管理費は、前年同期比12.0%増。開発品目増加に伴う研究開発費の増加の他、要員増に伴う人件費の増加や広告宣伝費増加の影響が大きい。対計画では、研究開発費・人件費などが未達となった。
- ・ 営業利益は、前年同期比43.5%増。対計画では、販売管理費の未達の影響で上回っているが、4Qに向けてほぼ計画通りの進捗と見ている。
- ・ 業績見込みは修正していない。

2016年3月期第1四半期決算概要

(単位:百万円, %)

期	16/3 1Q			15/3 1Q	
項目	金額	対売上高 比率	前年同期比	金額	対売上高 比率
売上高	19,430	100.0	+ 17.9	16,486	100.0
売上原価	9,611	49.5	+ 15.7	8,309	50.4
販管費	6,805	35.0	+ 12.0	6,078	36.9
営業利益	3,012	15.5	+ 43.5	2,099	12.7
経常利益	3,338	17.2	+ 65.2	2,021	12.3
親会社株主に帰属する 四半期純利益	2,240	11.5	+ 74.6	1,282	7.8

(為替レート)
1ドル

2015/6
121.45円

2015/3
119.17円

2014/6
100.36円

2014/3
101.92円

2016年3月期第1四半期決算概要(計画進捗率)

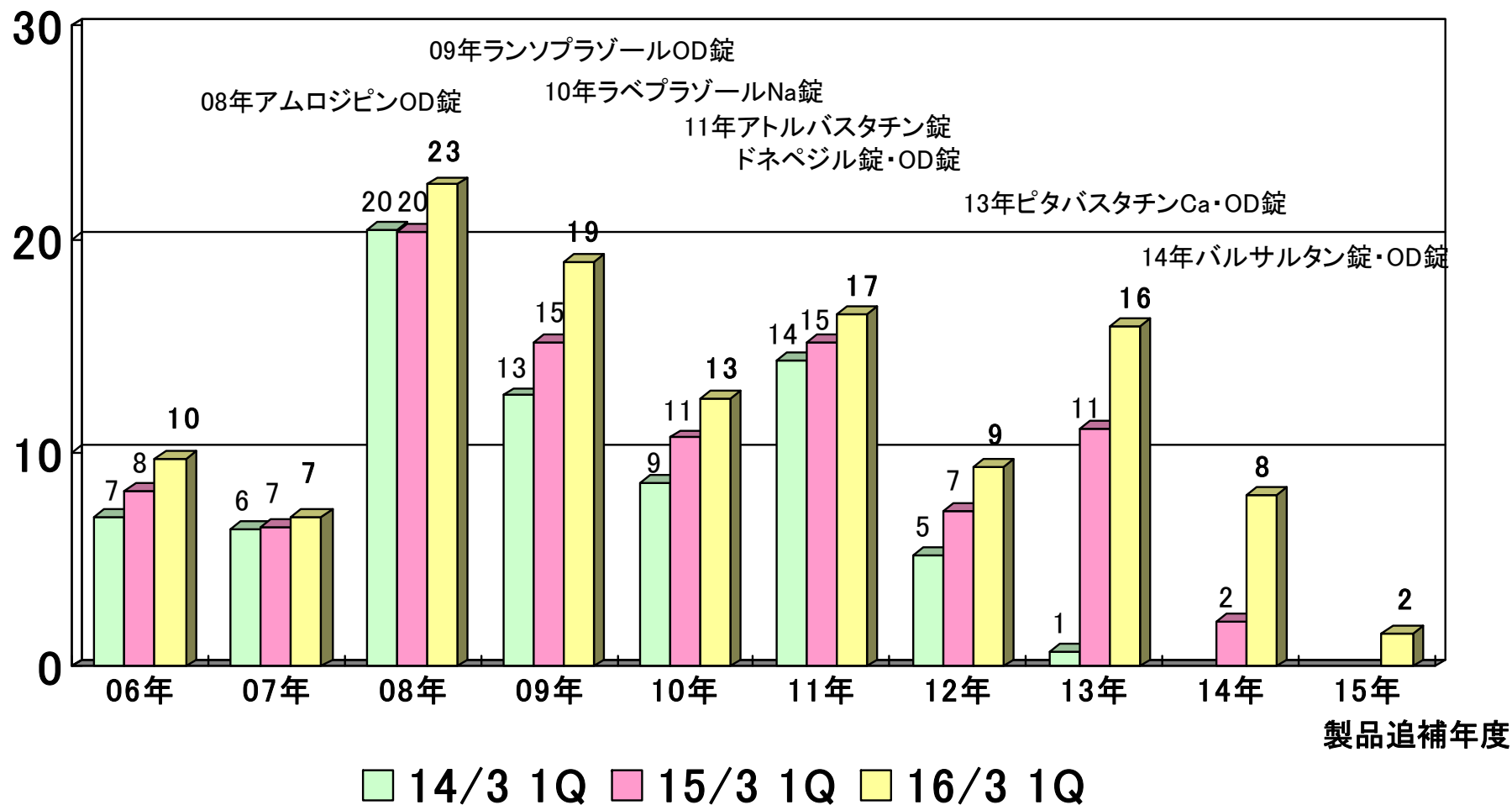
(単位:百万円, %)

期	16/3							
	1Q実績		2Q計画			通期計画		
項目	金額	売上高 比率	金額	売上高 比率	進捗率	金額	売上高 比率	進捗率
売上高	19,430	100.0	38,500	100.0	50.5	82,000	100.0	23.7
売上原価	9,611	49.5	19,000	49.4	50.6	40,500	49.4	23.7
販管費	6,805	35.0	14,800	38.4	46.0	30,000	36.6	22.7
営業利益	3,012	15.5	4,700	12.2	64.1	11,500	14.0	26.2
経常利益	3,338	17.2	4,600	11.9	72.6	11,500	14.0	29.0
親会社株主に帰属する 四半期純利益	2,240	11.5	3,200	8.3	70.0	8,200	10.0	27.3

追補年度別売上高推移

09年追補以降の売上が順調に伸長した。

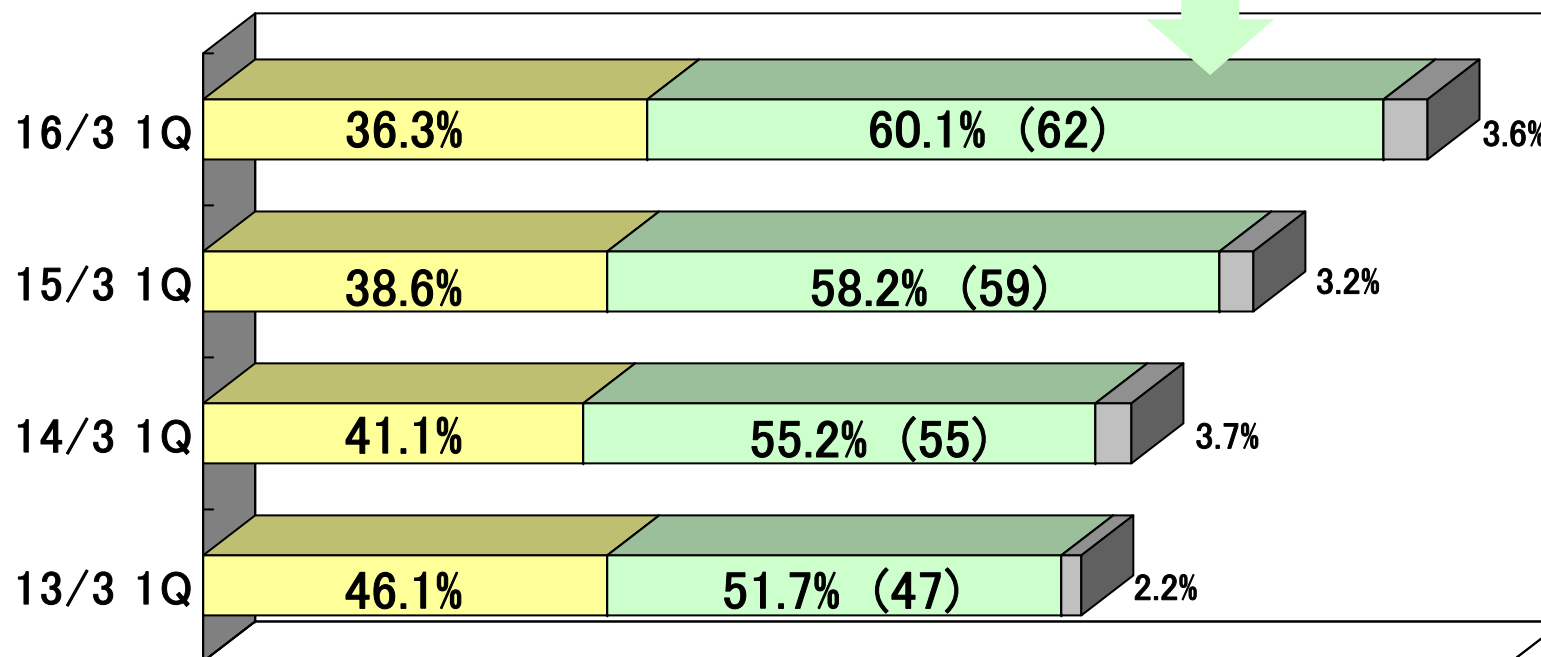
億円



売上高詳細(販路別)

(単体)

代理店の営業所化・営業所の新設、本社取引の拡大などにより、直販比率が増加。
()は営業所数

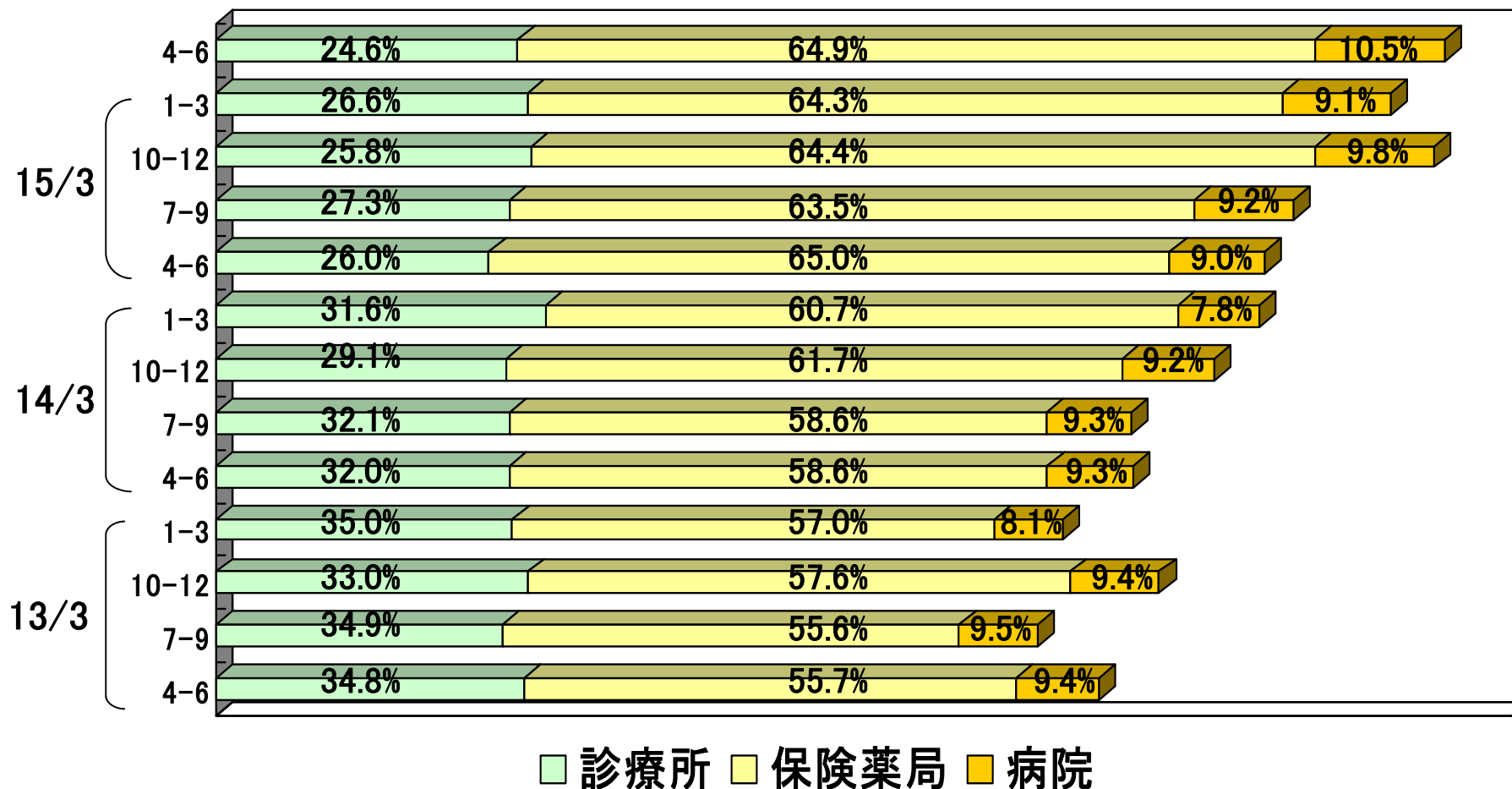


■ 代理店 ■ 営業所・本社 ■ その他(他社販売・受託・輸出)

売上高詳細(納入先別)

(単体)

売上が順調に伸びる中、保険薬局の売上比率も順調に推移。



(他社販売等を除く。診療所+保険薬局+病院を100%としている。)

販売費及び一般管理費

(単位:百万円, %)

期	16/3 1Q			15/3 1Q	
項目	金額	対売上高 比率	前年同期比	金額	対売上高 比率
人件費	2,978	15.3	+ 11.8	2,664	16.2
研究開発費	1,568	8.1	+ 20.3	1,303	7.9
荷造費	360	1.9	+ 15.2	312	1.9
広告宣伝費	285	1.5	+ 22.0	234	1.4
減価償却費	221	1.1	+ 3.5	213	1.3
支払手数料	255	1.3	+ 12.3	227	1.4
その他	1,136	5.8	+ 1.3	1,121	6.8
販管費	6,805	35.0	+ 12.0	6,078	36.9

販売管理費は、前年同期比12.0%増。開発品目増加に伴う研究開発費の増加の他、要員増に伴う人件費の増加や広告宣伝費増加の影響が大きい。対計画では、研究開発費・人件費などが未達となった。なお、減価償却費は研究開発部分を除く。

貸借対照表

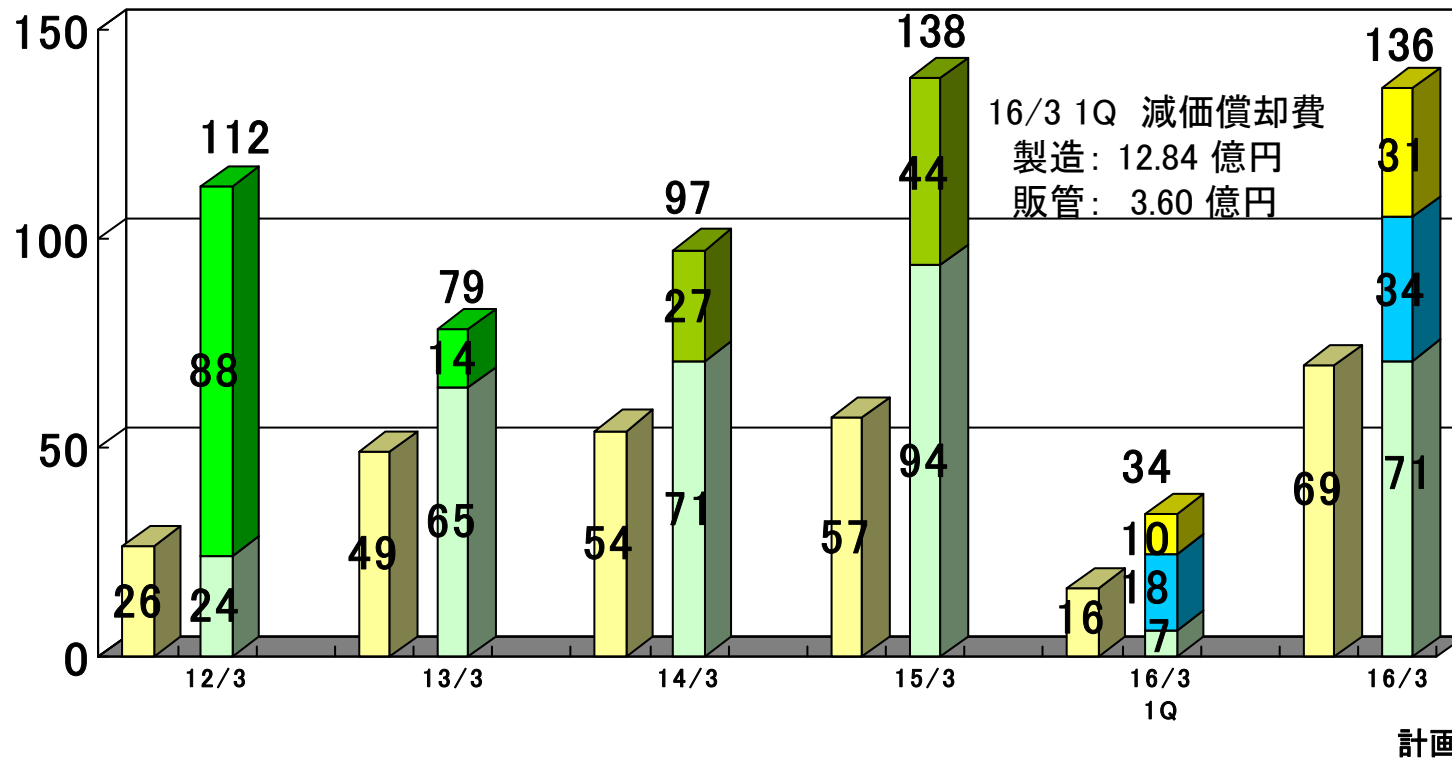
(百万円)

項目	15/6	15/3	増減
現金及び預金	9,872	3,009	+ 6,862
受取手形 及び売掛金	22,887	22,669	+ 217
有価証券	2,000	3,198	- 1,198
商品及び製品	17,793	16,677	1,115
その他流動資産	21,360	21,086	+ 273
流動資産計	73,913	66,642	+ 7,270
建物及び構築物	24,373	24,750	- 376
機械装置及び運 搬具	13,213	12,433	+ 779
その他固定資産	18,141	17,360	+ 781
固定資産計	55,728	54,544	+ 1,184
資産合計	129,642	121,187	+ 8,454

項目	15/6	15/3	増減
支払手形 及び買掛金	12,276	12,577	- 300
1年内返済予定 の長期借入金	2,255	2,505	- 250
未払法人税等	537	3,366	- 2,828
その他流動負債	13,382	12,605	+ 777
流動負債計	28,452	31,054	- 2,602
長期借入金	28,311	18,468	+ 9,842
その他固定負債	1,528	1,616	- 87
固定負債計	29,840	20,085	+ 9,754
負債合計	58,292	51,139	+ 7,152
純資産合計	71,350	70,048	+ 1,302
負債・純資産 合計	129,642	121,187	+ 8,454

設備投資・減価償却費

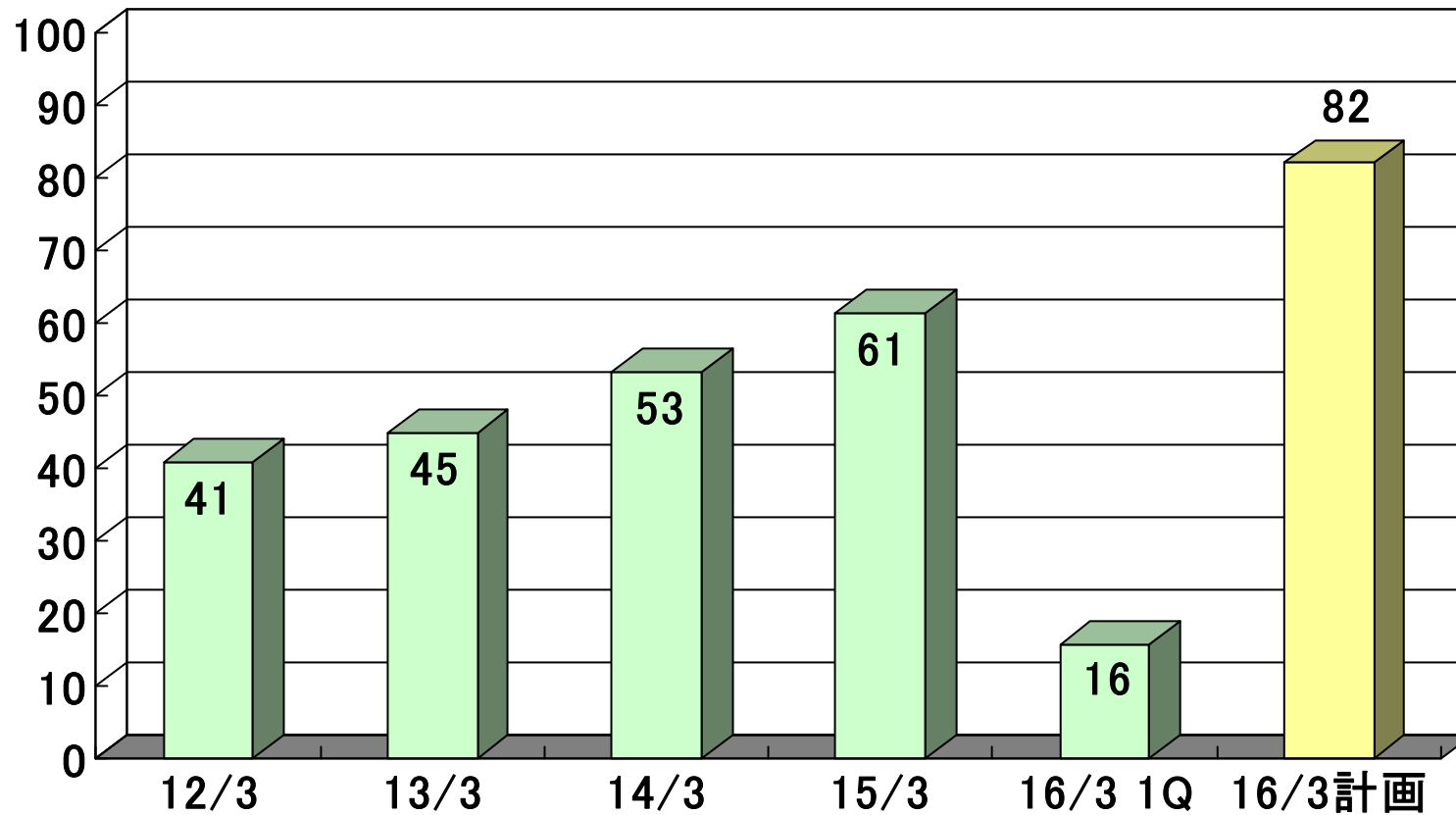
億円



- 減価償却費
- 設備投資(その他)
- 設備投資(山形工場新設)
- 設備投資(大地化成)
- 設備投資(岡山工場増強)
- 設備投資(山形工場増強)

研究開発費

億円



<お問い合わせ先>

東和薬品株式会社 社長室

ir@towayakuhin.co.jp

TEL : 06-6900-9101

FAX : 06-6900-0634

将来予想に関連する記述については、目標や予測に基づいており、確約や保証を与えるものではありません。予想と異なる結果になることがある点を認識された上で、ご利用下さい。