



決算説明資料

2016年3月期 第1四半期

2015年8月11日
東洋エンジニアリング株式会社

目次

業績状況

業績概要	3
損益内訳	4
売上高	5

財政状況

貸借対照表	6
-------	---

受注

受注高	7
受注残高	8

業績見込	9
------	---

業績概要

【単位：億円】

	2014/6	2015/6	前年同期比	通期見込 2016/3	進捗度
売上高	556	686	130	3,400	20%
売上総利益	64	63	△1	270	23%
売上総利益率	11.6%	9.2%	△2.4%	7.9%	
営業利益	2	12	10	25	48%
営業利益率	0.4%	1.8%	1.4%	0.7%	
経常利益	22	19	△3	45	42%
親会社株主に帰属する 四半期純利益	16	7	△9	30	23%
受注高	253	2,823	2,570	3,300	86%

損益内訳

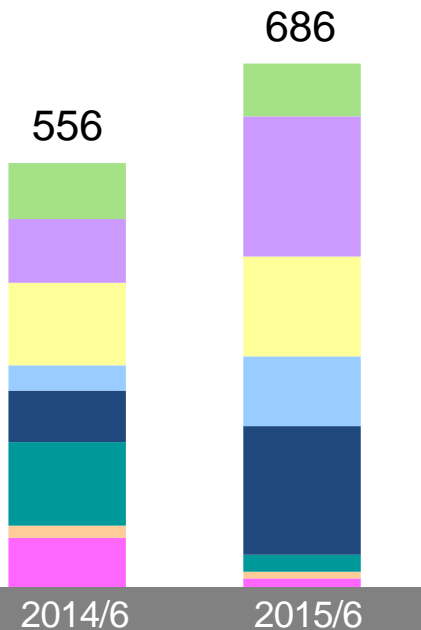
【単位：億円】

	2014/6	2015/6	前年同期比
売上総利益	64	63	△1
販売費及び一般管理費	62	50	12
営業利益	2	12	10
営業外損益	20	6	△14
経常利益	22	19	△3
特別損益	-	-	-
税前利益	22	19	△3
法人税等	5	11	△6
四半期純利益	16	7	△9
非支配株主に帰属する四半期純利益	0	0	0
親会社株主に帰属する四半期純利益	16	7	△9

売上高

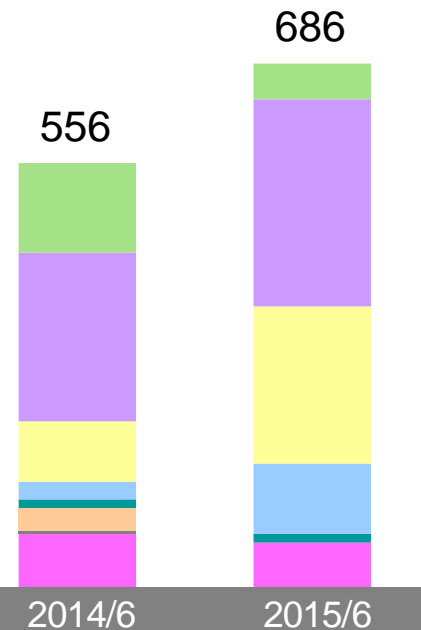
【単位：億円】

地域別



	2014/6	2015/6
国内	73	69
東南アジア	83	183
西南アジア	108	130
中東、アフリカ	33	91
ロシア、中央アジア	67	168
中南米	109	22
中国	16	9
その他	67	14
計	556	686

商品別



	2014/6	2015/6
化学肥料	117	47
石油化学	220	270
石油精製	79	205
エネルギー関連	23	92
一般製造設備	11	11
IT	29	-
不動産	5	-
その他	72	61
計	556	686

貸借対照表

【単位：億円】

資産	2015/3	2015/6	増減
流動資産	2,145	2,458	313
現預金	907	1,052	145
有価証券	23	3	△20
その他	251	307	56
<営業資産>			
完成工事未収入金等	625	692	67
未成工事支出金	337	403	66
固定資産	470	483	13
有形固定資産	162	160	△2
無形固定資産	21	22	1
投資等	286	299	13
資産合計	2,616	2,942	326

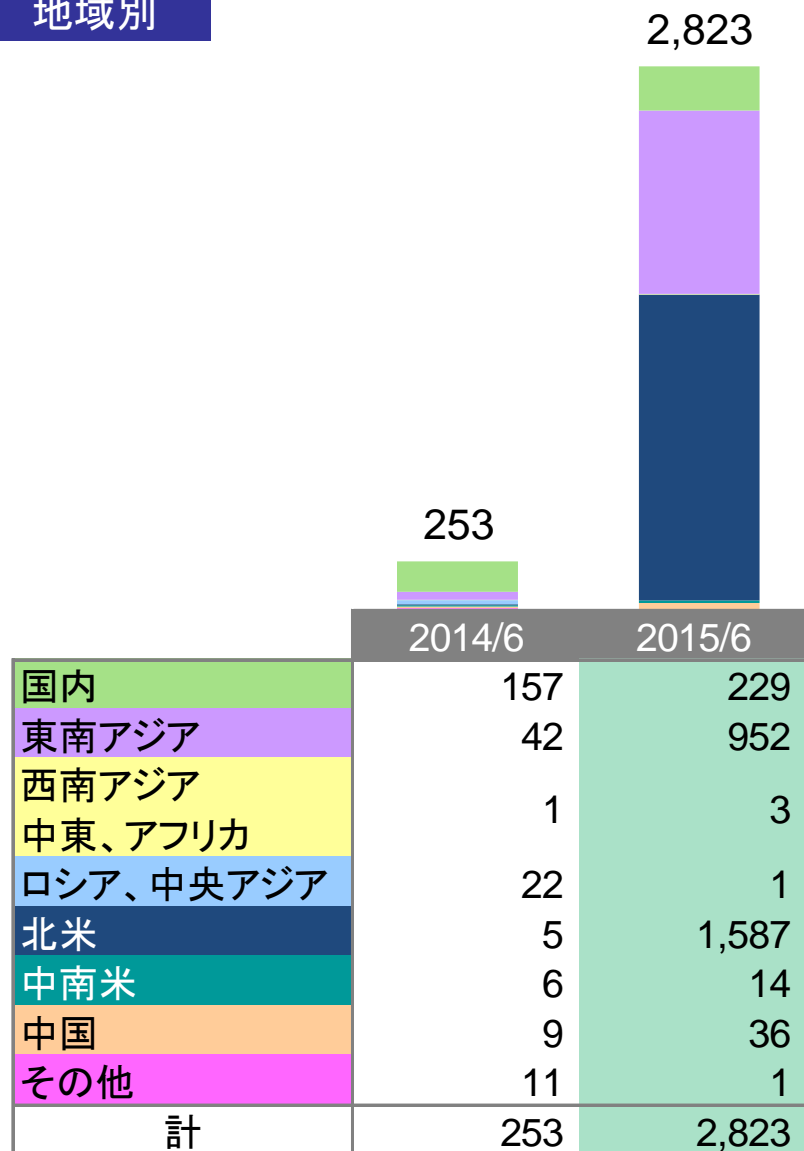
負債・純資産	2015/3	2015/6	増減
流動負債	1,704	2,052	348
短期有利子負債	82	78	△4
その他	319	338	19
<営業負債>			
工事未払金等	860	880	20
未成工事受入金	442	754	312
固定負債	461	369	△92
長期有利子負債	237	234	△3
その他	224	134	△90
純資産	449	520	71
株主資本	462	470	8
その他包括利益累計	△13	49	62
非支配株主持分	0	0	0
負債・純資産合計	2,616	2,942	326

現預金に含むジョイントベンチャー分現預金残高	101	92	△9
運転資金収支（営業資産－営業負債＋未収入金収支）	△185	△373	188

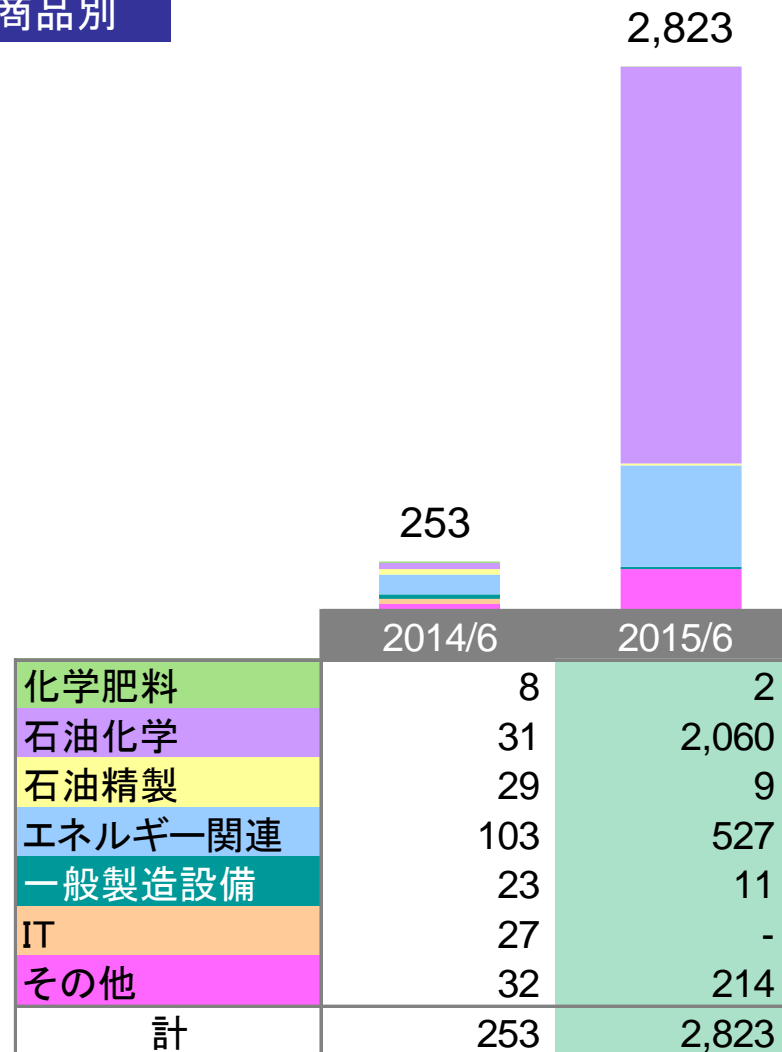
受注高

【単位：億円】

地域別



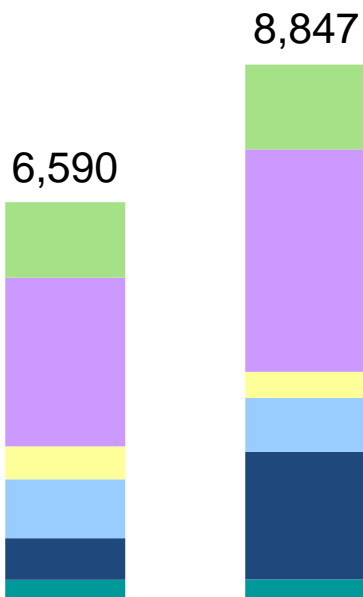
商品別



受注残高

【単位：億円】

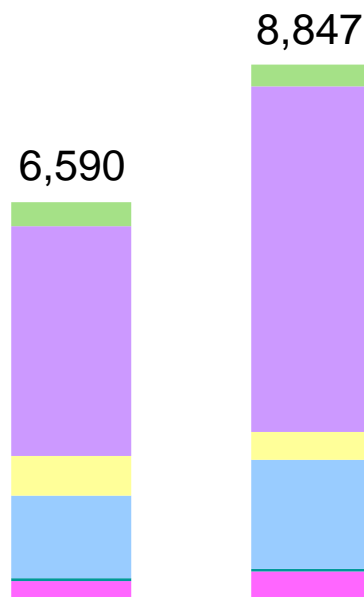
地域別



2015/3 2015/6

国内	1,239	1,394
東南アジア	2,768	3,648
西南アジア	540	429
中東、アフリカ		
ロシア、中央アジア	963	883
北米	686	2,094
中南米	316	308
中国	46	72
その他	32	19
計	6,590	8,847

商品別



2015/3 2015/6

化学肥料	395	358
石油化学	3,766	5,667
石油精製	652	456
エネルギー関連	1,358	1,794
一般製造設備	44	42
その他	375	530
計	6,590	8,847

業績見込

* 2015年5月14日に発表した期初見込に変更はありません。

【単位:億円】

	2015/3	1Q決算 2015/6	通期見込 2016/3
売上高	3,114	686	3,400
売上総利益	172	63	270
売上総利益率	5.5%	9.2%	7.9%
営業利益	△73	12	25
営業利益率	△2.4%	1.8%	0.7%
経常利益	△252	19	45
親会社株主に帰属する 当期純利益	△209	7	30
受注高	4,703	2,823	3,300
配当	4円	—	4円

見込みの前提為替レート 1USD=119円



東洋エンジニアリング株式会社

URL <http://www.toyo-eng.com>

【お問い合わせ】

〒275-0024 千葉県習志野市茜浜 2-8-1

広報・IR部長 佐藤研司

電話 047-454-1681

E-mail ir@toyo-eng.com

本資料に記載されている見通しや業績予想などのうち、歴史的事実でないものは現在入手可能な情報から得た当社の経営陣の判断にもとづき作成しております。実際の業績は、当社の事業領域を取り巻く国内および海外の経済・金融情勢等、様々な重要な要素により、これら業績見通しとは異なる結果となりうる事をご承知おきください。