

2016年3月期第1四半期決算説明資料

株式会社グリムス

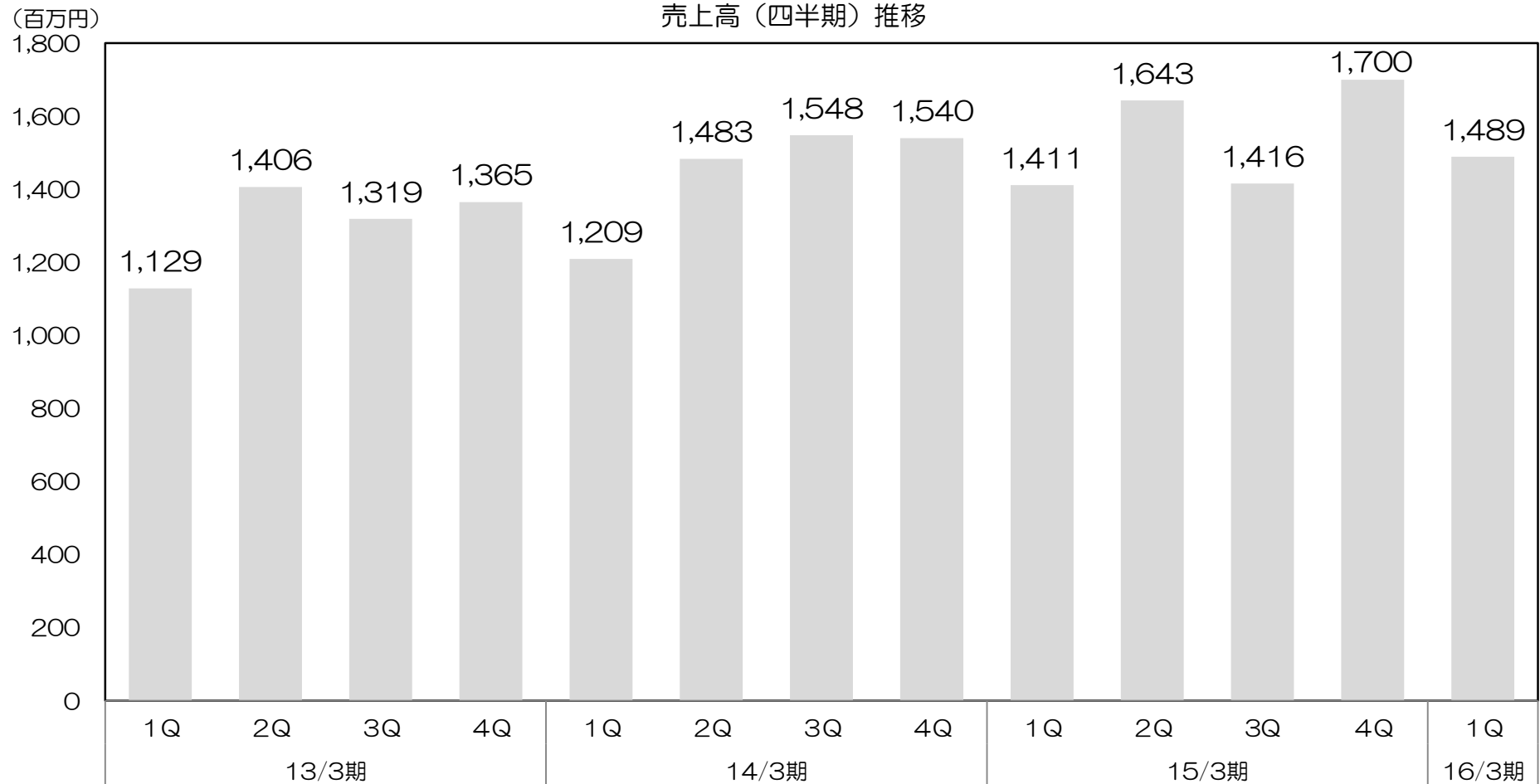
<http://www.gremz.co.jp/>

2015年8月13日

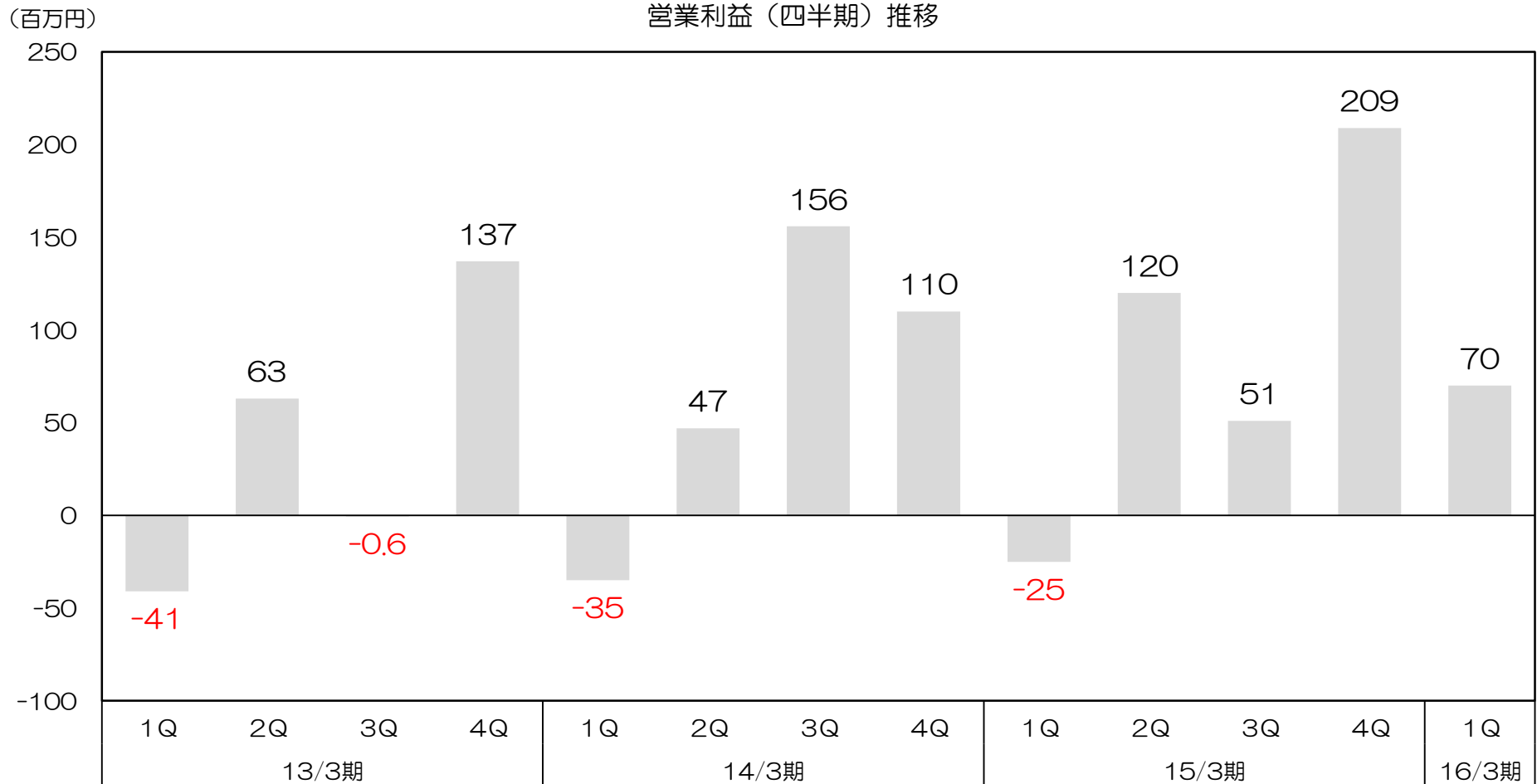
1. 2016年3月期第1四半期決算概要
2. 2016年3月期業績予想
3. 参考資料

1. 2016年3月期第1四半期決算概要

16/3期1Q売上高1,489百万円、前期比+5.5%



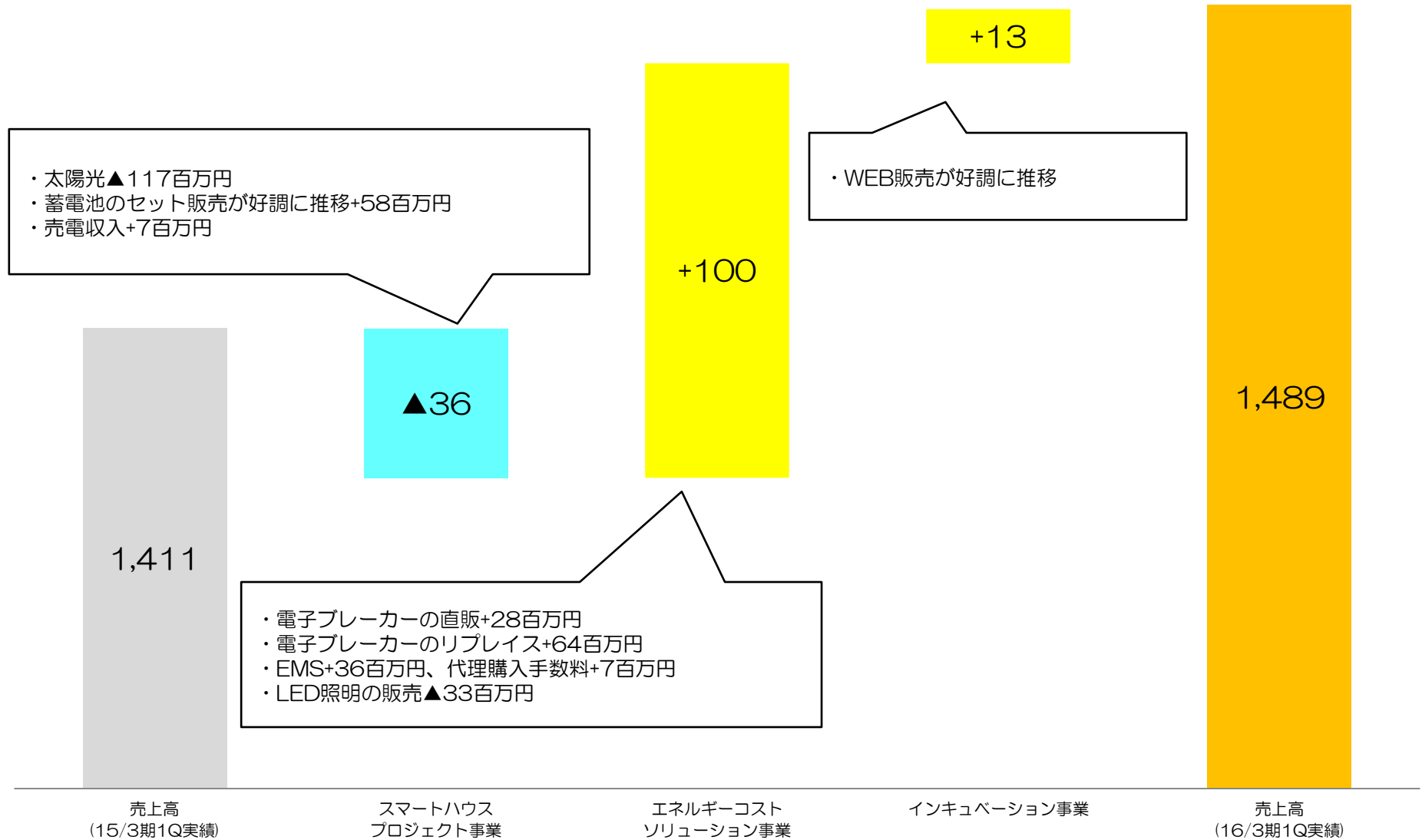
16/3期1Q営業利益70百万円（前年同四半期25百万円の損失）



セグメント別業績ハイライト（売上高）

(百万円)

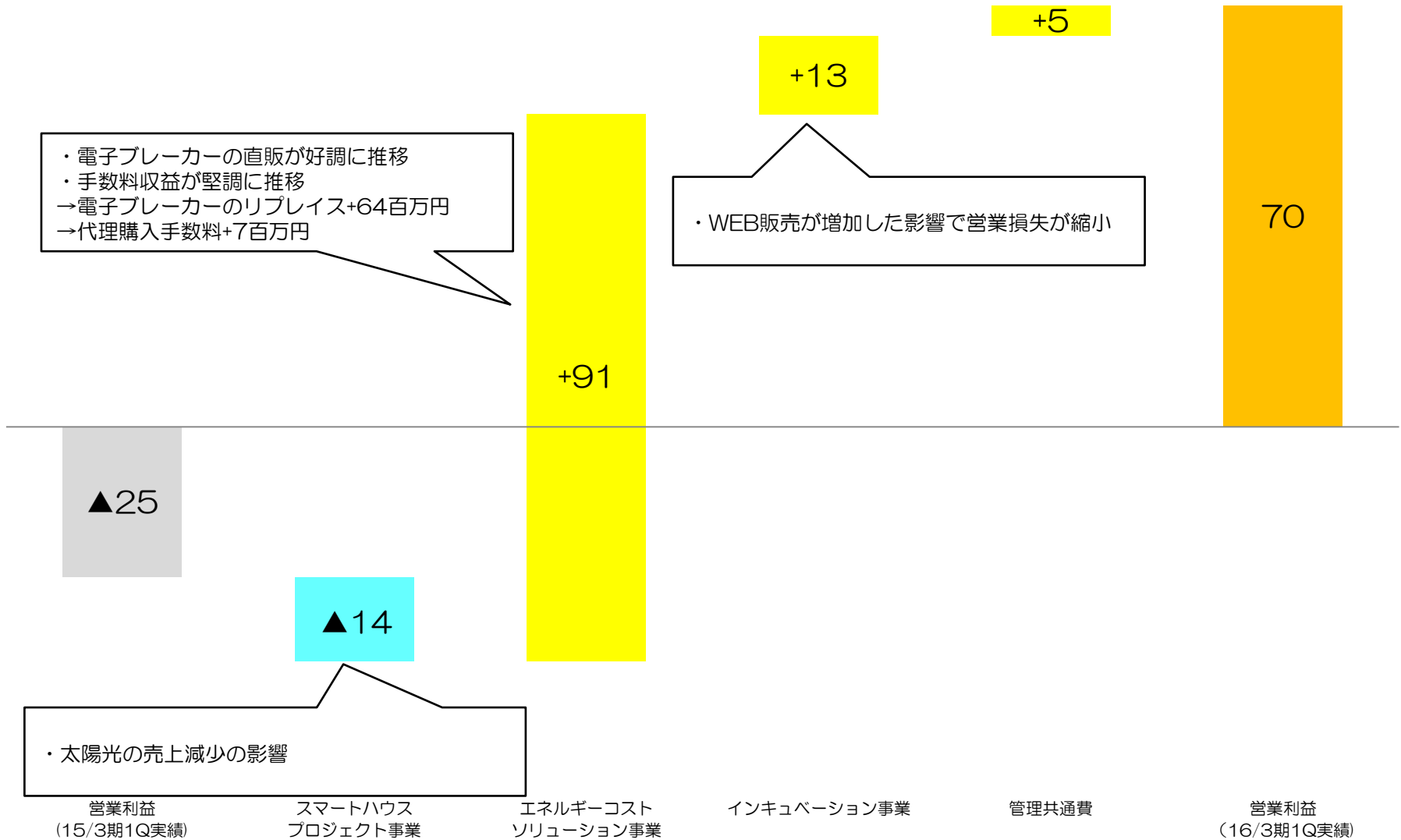
売上高の増減要因



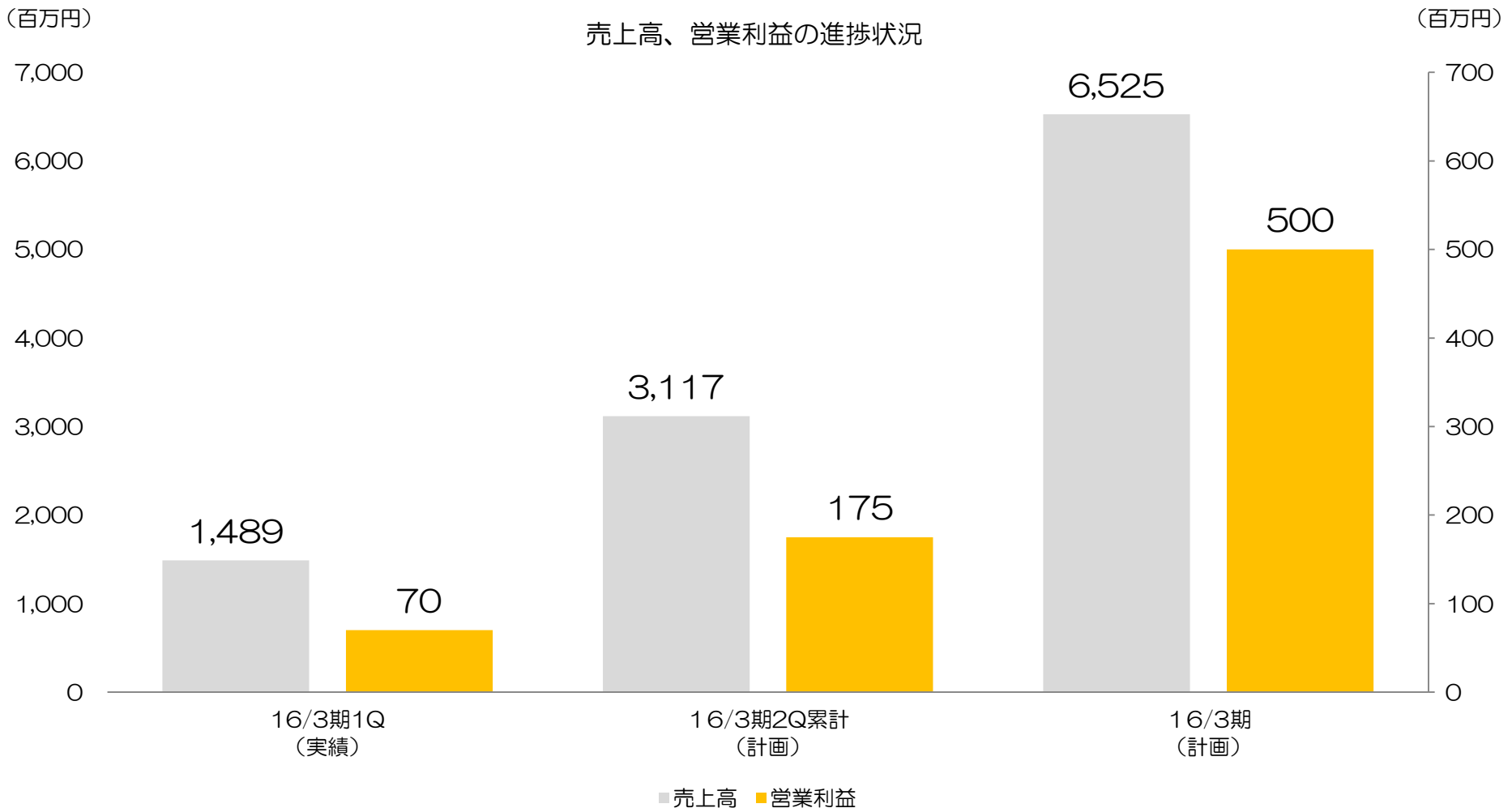
セグメント別業績ハイライト（営業利益）

(百万円)

営業利益の増減要因



業績見通しは下期偏重ながら計画に対し順調に推移



連結業績ハイライト



(単位：百万円)	15/3期1Q (実績)		16/3期1Q (実績)		前期比	
	金額	対売上高	金額	対売上高	増減額	増減率
売上高	1,411	100.0%	1,489	100.0%	+77	+5.5%
スマートハウスプロジェクト事業	775	54.9%	738	49.6%	▲36	▲4.7%
エネルギーコストソリューション事業	634	44.9%	734	49.3%	+100	+15.8%
インキュベーション事業	2	0.2%	18	1.1%	+13	+634.1%
営業利益	▲25	-	70	4.7%	+96	-
スマートハウスプロジェクト事業	23	3.1%	9	1.3%	▲14	▲61.3%
エネルギーコストソリューション事業	69	10.9%	160	21.9%	+91	+131.4%
インキュベーション事業	▲17	-	▲3	-	+13	-
管理共通費	▲101	-	▲95	-	+5	-
経常利益	▲26	-	82	5.6%	+109	-
当期純利益	▲34	-	35	2.4%	+70	-

※スマートハウスプロジェクト事業：(株)グリムソーラー

※エネルギーコストソリューション事業：(株)GRコンサルティング、(株)GFライテック

※インキュベーション事業：(株)グリムベンチャーズ

貸借対照表 (B/S)



(単位：百万円)

	15/3末	15/6末	増減額	主な増減要因
流動資産	3,014	2,751	▲262	現金及び預金▲118百万円 売掛金▲231百万円 商品+54百万円
固定資産	1,028	1,322	+293	機械及び装置+502百万円 土地+119百万円 建設仮勘定▲353百万円
資産合計	4,044	4,075	+31	
流動負債	1,092	1,127	+34	買掛金+82百万円 未払金▲31百万円 未払法人税等▲28百万円
固定負債	845	862	+17	長期借入金+6百万円 資産除去債務+10百万円
負債合計	1,938	1,990	+51	
純資産合計	2,106	2,084	▲21	四半期純利益+35百万円 剰余金の配当▲57百万円
負債・純資産合計	4,044	4,075	+31	

すべての人に感動と喜びを Filling the World with Inspiration and Joy

変化する環境の中で常に感謝、応援され永続的に社会と共存する企業群を目指します。
情報格差をなくし高い価値の普及に尽力し、豊かで安心して暮らせる社会の構築に寄与します。

経営ビジョン

顧客

お客様が当社グループからのサービスを安心して享受出来る企業群を目指します。

社員

社員が当社に勤めることを誇りに思い、自分の人生を懸けて働ける企業群を目指します。

株主

株主様にとって当社の成長が永続的な喜びとなる企業群を目指します。

社会

常に社会のニーズを敏感に察知し、求められた価値を提供する企業群を目指します。

本資料に関するお問い合わせ

TEL 03-5769-3500

ir@gremz.co.jp

(免責事項)

本資料は、金融商品取引法上のディスクロージャー資料ではなく、その情報の正確性、完全性を保証するものではありません。また、特定の商品についての募集・勧誘・営業等を目的としたものではありません。

本資料に記載された見解、見通し、ならびに予測等は、資料作成時点での弊社の判断であり、今後、予告なしに変更されることがあります。予めご了承ください。