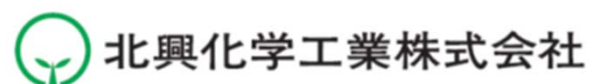


平成27年11月期 第3四半期
決算補足説明資料

平成27年10月5日





業績概要（連結）

- ◆ 農薬事業においては新製品の普及拡販、ファインケミカル事業においては新規受注の獲得を目指して販売活動を強化した結果、前年同期比大幅に増収増益
- ◆ 四半期純利益は日本橋室町の再開発事業による本社移転補償金の受け入れなどにより増益

(単位：百万円)	平成26年度 第3四半期	平成27年度 第3四半期	前年同期比	増減率
売上高	32,976	33,959	+983	+3.0%
営業利益	1,837	2,657	+820	+44.6%
経常利益	1,803	2,800	+997	+55.3%
四半期純利益	1,060	1,742	+682	+64.3%



業績の推移（四半期毎累計）

(単位：百万円)

平成26年度

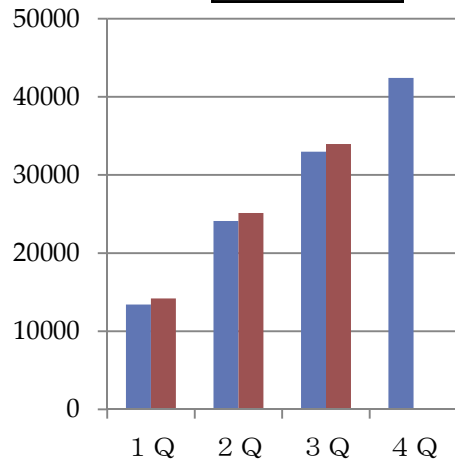
	第1Q	第2Q (累計)	第3Q (累計)	第4Q (累計)
売上高	13,414	24,113	32,976	42,416
営業利益	1,089	1,521	1,837	1,984
経常利益	1,055	1,397	1,803	1,790
当期純利益 (四半期純利益)	671	826	1,060	997

平成27年度

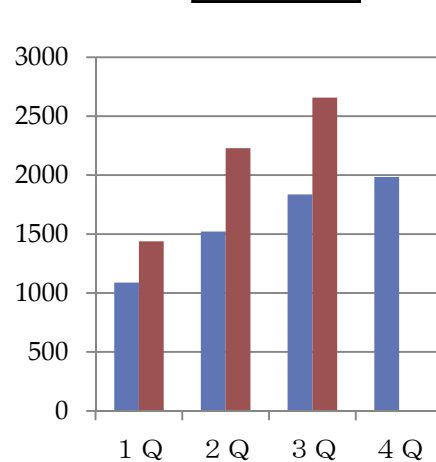
	第1Q	第2Q (累計)	第3Q (累計)
売上高	14,188	25,138	33,959
営業利益	1,439	2,229	2,657
経常利益	1,517	2,370	2,800
当期純利益 (四半期純利益)	1,072	1,517	1,742

■平成26年度
■平成27年度

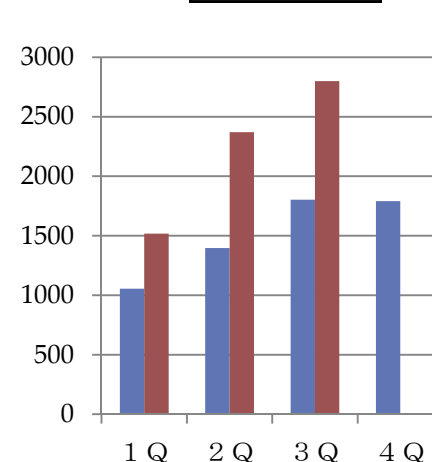
売上高



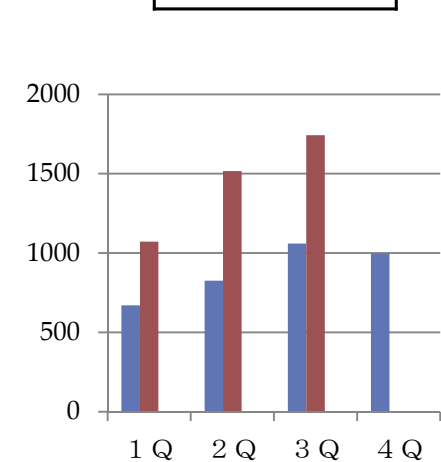
営業利益



経常利益





当期純利益
(四半期純利益)





主要製品

セグメント	主要製品
農薬事業	<p>水稲用、園芸用</p> <ul style="list-style-type: none">・ 殺虫剤・ 殺菌剤・ 殺虫殺菌剤・ 除草剤 <p>等</p> 
ファインケミカル事業	<ul style="list-style-type: none">・ エポキシ樹脂硬化促進剤・ 触媒及び触媒配位子・ フォトレジストモノマー・ 医薬合成用原料・ 合成香料原料・ 工業用防腐防カビ剤 <p>等</p> 

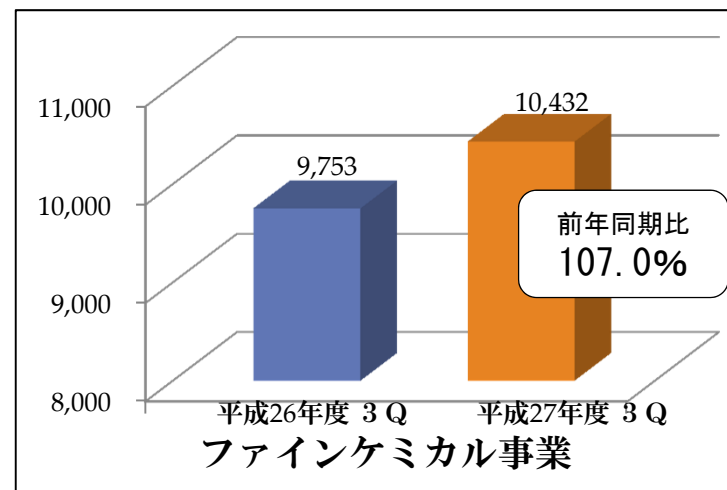
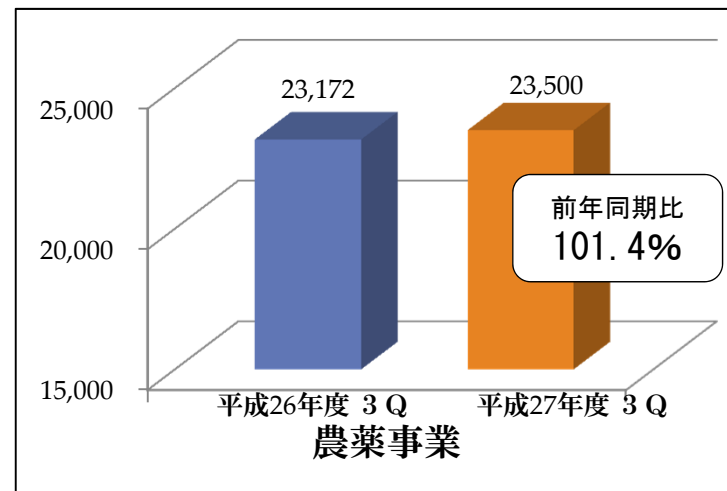


セグメント別 売上高

(単位：百万円)

セグメント	平成26年度 第3四半期	平成27年度 第3四半期	前年 同期比
農薬事業	23,172	23,500	+328
ファインケミカル事業	9,753	10,432	+679
その他	393	290	△103
計	33,318	34,222	+904
調整額	△342	△263	+79
合計	32,976	33,959	+983

「その他」の区分は報告セグメントに含まれない事業セグメントであり、石油製品等の販売等を含んでおります。



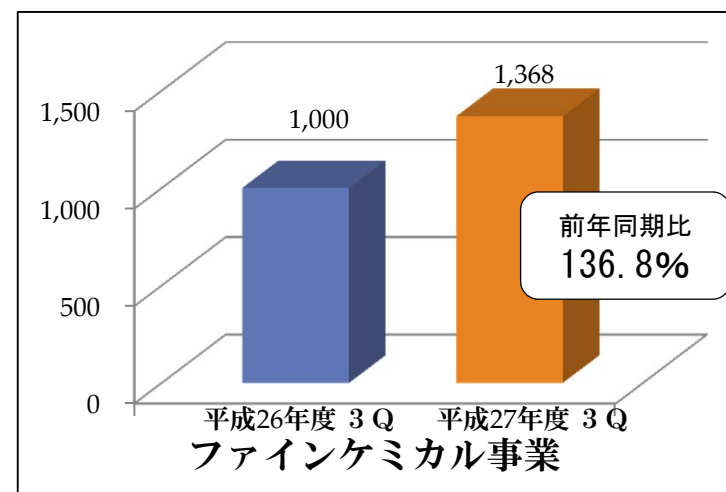
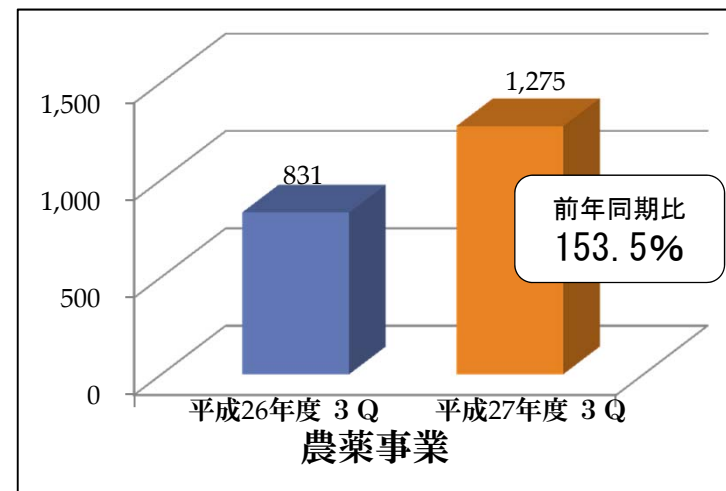


セグメント別 営業利益

(単位：百万円)

セグメント	平成26年度 第3四半期	平成27年度 第3四半期	前年 同期比
農薬事業	831	1,275	+444
ファインケミカル事業	1,000	1,368	+368
その他	7	14	+8
計	1,837	2,657	+820
調整額	-	-	-
合計	1,837	2,657	+820

「その他」の区分は報告セグメントに含まれない事業セグメントであり、石油製品等の販売等を含んでおります。





セグメント別業績推移 農薬事業

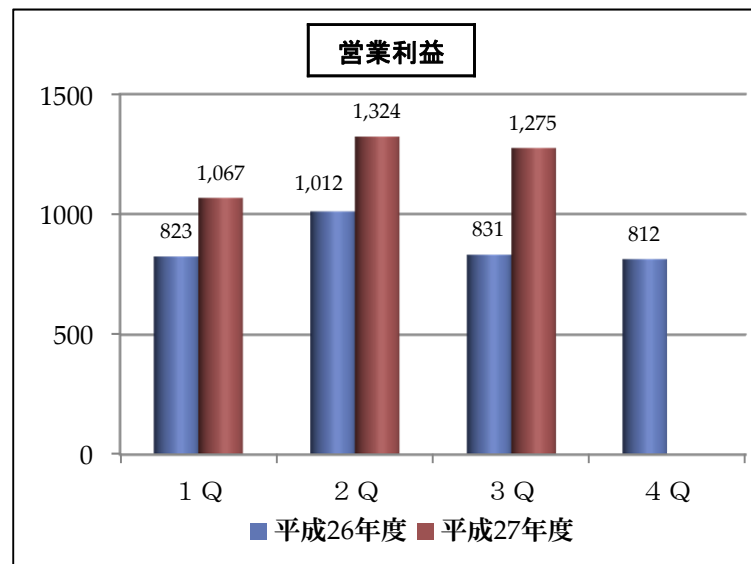
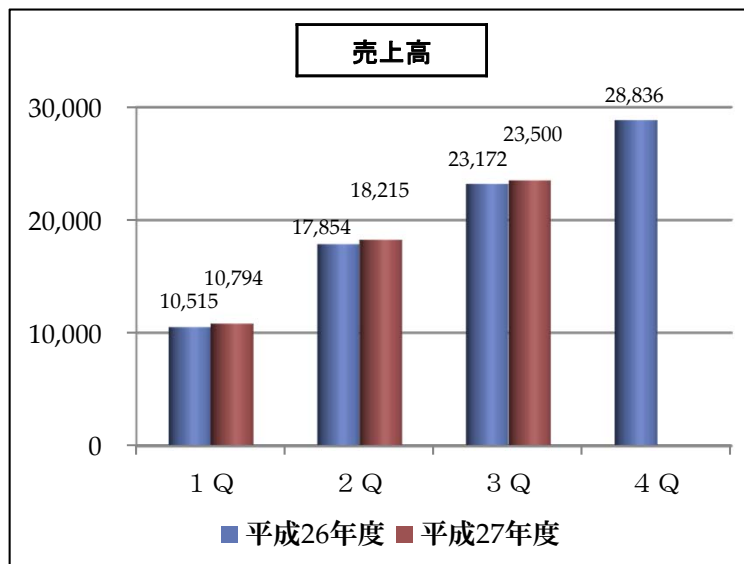
平成26年度

	第1Q	第2Q (累計)	第3Q (累計)	第4Q (累計)
売上高	10,515	17,854	23,172	28,836
営業利益	823	1,012	831	812

平成27年度

(単位：百万円)

	第1Q	第2Q (累計)	第3Q (累計)
売上高	10,794	18,215	23,500
営業利益	1,067	1,324	1,275



農薬製品は、国内販売における新規水稲用除草剤の伸長や海外販売における受注の増加並びに円安により増収となりました。



セグメント別業績推移 ファインケミカル事業

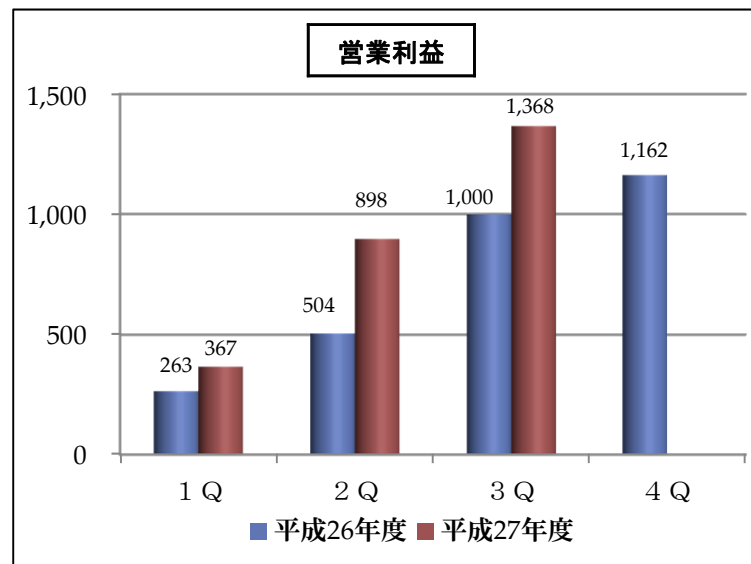
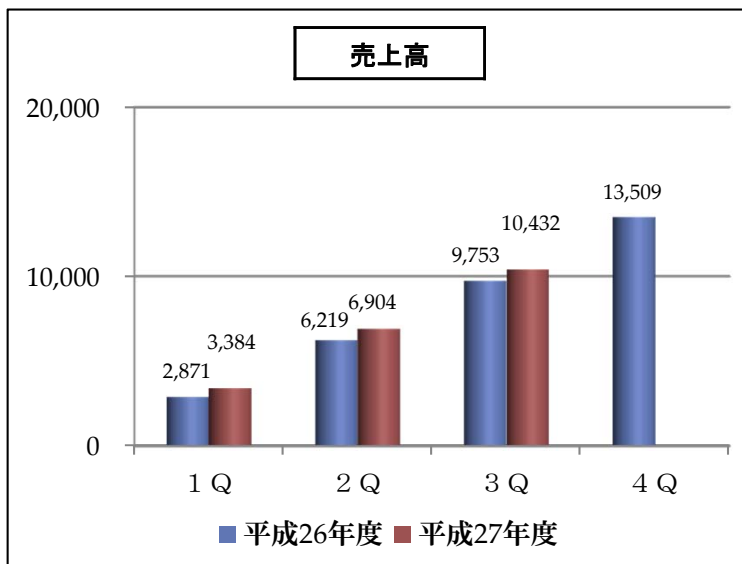
平成26年度

	第1 Q	第2 Q (累計)	第3 Q (累計)	第4 Q (累計)
売上高	2,871	6,219	9,753	13,509
営業利益	263	504	1,000	1,162

平成27年度

(単位：百万円)

	第1 Q	第2 Q (累計)	第3 Q (累計)
売上高	3,384	6,904	10,432
営業利益	367	898	1,368



ファインケミカル製品の販売は、主要分野の樹脂添加剤やその他の受託品などの受注が堅調に推移したことにより増収となりました。