



株式会社インターアクション
平成28年5月期 第1四半期
決算短信(連結)補足説明資料

平成28年5月期 第1四半期業績比較



(単位:百万円)	H27年5月期1Q	H28年5月期1Q	増減額	前期比増減率
	金額	金額		
売上高	407	809	402	98.7%
売上総利益	134	296	162	120.5%
営業利益	△30	58	88	—
経常利益	△33	50	83	—
親会社株主に帰属する四半期純利益	11	5	△5	△46.3%

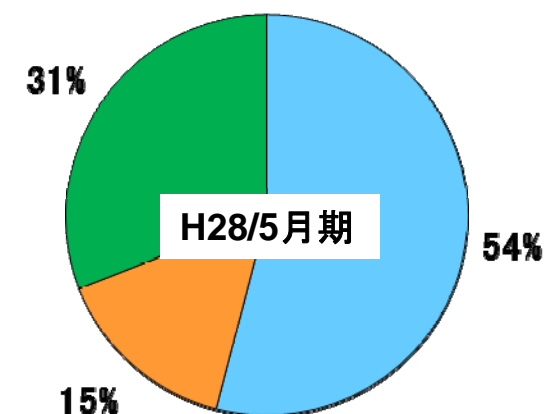
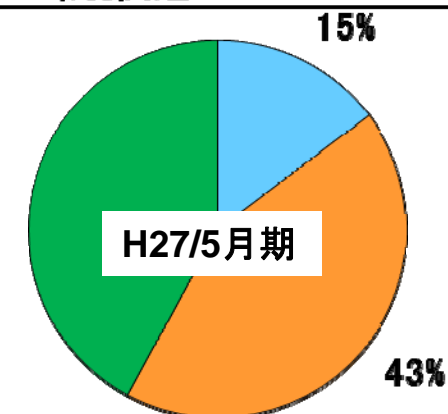
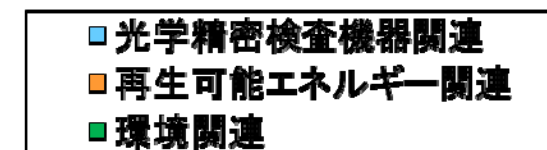
前期比増減要因

(注)前1Qには、明立精機及びMEIRITZ KOREA Co.,Ltd(光学精密検査機器関連事業セグメント)を含まず

↑	売上高	光学精密検査機器関連事業(60百万円→437百万円)、再生可能エネルギー関連事業(175百万円→122百万円)、環境関連事業(171百万円→250百万円)
↑	売上総利益	主として売上高の増加による
↑	営業利益	連結子会社の増加等により販管費が増加したが、売上総利益の増加で吸収
↑	経常利益	貸与資産賃貸料収入(3百万円→2百万円)、為替差損益(差益0.8百万円→差損2百万円)、支払利息(5百万円→6百万円)
↓	親会社株主に帰属する四半期純利益	法人税等(△44百万円→28百万円)

セグメント別売上高の比較

(単位:百万円)	H27/5月期 第1四半期	H28/5月期 第1四半期
	金額	金額
光学精密検査機器関連	60	437
再生可能エネルギー関連	175	122
環境関連	171	250
合計	407	809



光学精密：瞳モジュール、除振装置の販売が堅調に推移
検査機器関連 しました

再生可能：「OHISAMA SYSTEM」の販売が鈍化しました
エネルギー関連

環境関連：印刷機乾燥脱臭装置の販売及びオフセット輪転
機関係のメンテナンスサービスが堅調に推移し
ました

研究開発/設備投資/減価償却

(単位:百万円)	平成27年5月期		平成28年5月期
	1Q	通期	1Q
研究開発費	7	33	9
設備投資額	7	75	2
減価償却費	19	63	17
のれん償却額	1	17	5

のれん償却額 : 平成27年8月より償却開始

(要約)連結貸借対照表

(単位：百万円)		H27年5月期 期末	H28年5月期 第1四半期末	増減額
資産の部	現金及び預金	2,673	2,482	△190
	受取手形及び売掛金	980	896	△83
	営業投資有価証券	148	143	△4
	たな卸資産	521	659	137
	流動資産合計	4,451	4,330	△120
	固定資産合計	833	840	6
	資産合計	5,285	5,170	△114
負債の部	支払手形及び買掛金	461	435	△25
	短期借入金	112	227	114
	1年内償還予定の社債	60	60	—
	1年内返済予定の長期借入金	328	324	△3
	流動負債合計	1,346	1,273	△73
	社債	190	180	△10
	長期借入金	950	950	0
	固定負債合計	1,211	1,213	2
負債合計	2,558	2,486	△71	
純資産の部	資本金	610	610	—
	資本剰余金	1,537	1,537	—
	利益剰余金	645	592	△53
	自己株式	△164	△164	—
	為替換算調整勘定	21	15	△6
	非支配株主持分	76	87	11
	純資産合計	2,726	2,684	△42
	負債純資産合計	5,285	5,170	△114

仕掛品の増加149

純利益5
配当金△59

受注残の推移



単位:百万円	H26年5月期			H27年5月期				H28年 5月期
	2Q	3Q	4Q	1Q	2Q	3Q	4Q	1Q
受注高	479	627	591	1,134	1,454	821	939	849
								光学精密検査機器関連 416
								再生可能エネルギー関連 197
								環境関連 236
売上高	558	652	841	407	1,329	1,205	1,053	809
								光学精密検査機器関連 437
								再生可能エネルギー関連 122
								環境関連 250
受注残額	383	359	109	1,025	1,149	764	650	690
								光学精密検査機器関連 209
								再生可能エネルギー関連 115
								環境関連 365

四半期別連結業績推移



(単位:百万円)	平成27年5月期				平成28年 5月期
	第1四半期	第2四半期	第3四半期	第4四半期	第1四半期
売上高	407	1,329	1,205	1,053	809
営業利益	△30	261	107	117	58
経常利益	△33	262	93	122	50
親会社株主に帰属 する四半期純利益	11	216	63	132	5

連結業績予想



(単位:百万円)	H27/5 実績		H28/5 予想		通期 前期比 増減率
	2Q累計	通期	2Q累計	通期	
売上高	1,737	3,996	1,666	4,100	2.6%
営業利益	231	456	172	502	10.0%
経常利益	229	445	163	482	8.1%
親会社株主に 帰属する 当期純利益	228	424	153	396	△6.8%

セグメント別売上見通し

(単位:百万円)	H27/5 実績		H28/5 予想		通期 前期比 増減率
	2Q累計	通期	2Q累計	通期	
光学精密 検査機器関連	375	1,235	744	2,200	78.0%
再生可能 エネルギー関連	818	1,429	394	800	△44.0%
環境関連	543	1,331	528	1,100	△17.4%
合計	1,737	3,996	1,666	4,100	2.6%

将来の事象に関する記述についての注意

本プレゼンテーション資料が提供する情報には、当社の現時点における期待、見積および予測に基づく記述が含まれています。これらの将来の事象に係わる記述は、当社における実際の財務状況や活動状況が、当該将来の事象に係る記述によって明示されているもの、又は暗示されているものと重要な差異を生じるかもしれないという既知及び未知のリスク、不確実性その他の要因が内包されています。