



## 平成28年3月期 第2四半期決算短信〔日本基準〕（連結）

平成27年10月30日

上場会社名 豊田合成株式会社 上場取引所 東 名  
 コード番号 7282 URL http://www.toyoda-gosei.co.jp  
 代表者 (役職名) 取締役社長 (氏名) 宮崎 直樹  
 問合せ先責任者 (役職名) 執行役員 経理部長 (氏名) 岡 正規 TEL 052-400-5131  
 四半期報告書提出予定日 平成27年11月12日 配当支払開始予定日 平成27年11月26日  
 四半期決算補足説明資料作成の有無：有  
 四半期決算説明会開催の有無：有（証券アナリスト・機関投資家向け）

(百万円未満切捨て)

### 1. 平成28年3月期第2四半期の連結業績（平成27年4月1日～平成27年9月30日）

(1) 連結経営成績（累計） (%表示は、対前年同四半期増減率)

	売上高		営業利益		経常利益		親会社株主に帰属する 四半期純利益	
	百万円	%	百万円	%	百万円	%	百万円	%
28年3月期第2四半期	386,594	11.7	20,167	12.3	19,240	△4.8	10,470	0.9
27年3月期第2四半期	346,001	1.5	17,951	△13.3	20,220	△5.5	10,378	△22.7

(注) 包括利益 28年3月期第2四半期 5,508百万円 (△72.3%) 27年3月期第2四半期 19,867百万円 (△13.4%)

	1株当たり 四半期純利益	潜在株式調整後 1株当たり 四半期純利益
	円 銭	円 銭
28年3月期第2四半期	80.89	-
27年3月期第2四半期	80.18	-

### (2) 連結財政状態

	総資産	純資産	自己資本比率	1株当たり純資産
	百万円	百万円	%	円 銭
28年3月期第2四半期	599,227	338,227	52.5	2,430.42
27年3月期	608,172	338,474	51.6	2,424.50

(参考) 自己資本 28年3月期第2四半期 314,586百万円 27年3月期 313,820百万円

### 2. 配当の状況

	年間配当金				
	第1四半期末	第2四半期末	第3四半期末	期末	合計
	円 銭	円 銭	円 銭	円 銭	円 銭
27年3月期	-	28.00	-	28.00	56.00
28年3月期	-	28.00	-	-	-
28年3月期(予想)	-	-	-	28.00	56.00

(注) 直近に公表されている配当予想からの修正の有無：無

### 3. 平成28年3月期の連結業績予想（平成27年4月1日～平成28年3月31日）

(%表示は、対前期増減率)

	売上高		営業利益		経常利益		親会社株主に帰属 する当期純利益		1株当たり 当期純利益
	百万円	%	百万円	%	百万円	%	百万円	%	円 銭
通期	760,000	4.4	42,000	1.0	42,000	△4.1	23,000	8.7	177.69

(注) 直近に公表されている業績予想からの修正の有無：有

※ 注記事項

(1) 当四半期連結累計期間における重要な子会社の異動（連結範囲の変更を伴う特定子会社の異動）：無  
新規 一社（社名）、除外 一社（社名）

(2) 四半期連結財務諸表の作成に特有の会計処理の適用：無

(3) 会計方針の変更・会計上の見積りの変更・修正再表示

- ① 会計基準等の改正に伴う会計方針の変更 : 有
- ② ①以外の会計方針の変更 : 無
- ③ 会計上の見積りの変更 : 無
- ④ 修正再表示 : 無

(注) 詳細は、添付資料P. 3「2. サマリー情報（注記事項）に関する事項（2）会計方針の変更・会計上の見積りの変更・修正再表示」をご覧ください。

(4) 発行済株式数（普通株式）

① 期末発行済株式数（自己株式を含む）	28年3月期2Q	130,010,011株	27年3月期	130,010,011株
② 期末自己株式数	28年3月期2Q	572,962株	27年3月期	572,522株
③ 期中平均株式数（四半期累計）	28年3月期2Q	129,437,270株	27年3月期2Q	129,437,847株

※ 四半期レビュー手続の実施状況に関する表示

この四半期決算短信は、金融商品取引法に基づく四半期レビュー手続の対象外であり、この四半期決算短信の開示時点において、金融商品取引法に基づく四半期財務諸表レビュー手続は終了していません。

※ 業績予想の適切な利用に関する説明、その他特記事項

上記の予想は、現在入手可能な情報による判断および仮定に基づき作成したものであり、当社としてその実現を約束する趣旨のものではありません。実際の業績はその情報の不確実性のほか、今後の経済情勢、株価・為替動向等により予想数値と異なる可能性があります。

## ○添付資料の目次

1. 当四半期決算に関する定性的情報	2
(1) 経営成績に関する説明	2
(2) 財政状態に関する説明	2
(3) 連結業績予想などの将来予測情報に関する説明	2
2. サマリー情報（注記事項）に関する事項	3
(1) 当四半期連結累計期間における重要な子会社の異動	3
(2) 会計方針の変更・会計上の見積りの変更・修正再表示	3
3. 四半期連結財務諸表	4
(1) 四半期連結貸借対照表	4
(2) 四半期連結損益計算書及び四半期連結包括利益計算書	6
四半期連結損益計算書	
第2四半期連結累計期間	6
四半期連結包括利益計算書	
第2四半期連結累計期間	7
(3) 四半期連結財務諸表に関する注記事項	8
(継続企業の前提に関する注記)	8
(株主資本の金額に著しい変動があった場合の注記)	8
(セグメント情報等)	8
(重要な後発事象)	8

## 1. 当四半期決算に関する定性的情報

## (1) 経営成績に関する説明

当第2四半期の当社グループの売上高は、主に米州での自動車生産台数増加や為替の影響等により、3,865億円（前年同四半期比 11.7%増）と増収となりました。

利益につきましては、新製品の生産準備費用や開発費等の固定費増加に加え、欧州における立ち上げ費用の増加等がありましたものの、米州での自動車販売台数の増加およびオプトエレクトロニクス事業での円安効果等により、営業利益は 201億円（前年同四半期比 12.3%増）、経常利益は 192億円（前年同四半期比 4.8%減）、親会社株主に帰属する四半期純利益は 104億円（前年同四半期比 0.9%増）と経常利益を除き増益となりました。

セグメントの業績は、次のとおりです。

## ①自動車部品事業

国内やタイでの自動車販売台数の減少がありましたものの、米州での自動車生産台数増加や為替の影響等により、売上高は 3,665億円（前年同四半期比 12.6%増）となりました。一方、国内での生産準備費用や開発費等の固定費の増加や欧州における立ち上げ費用の増加等がありましたものの、増販効果や為替の影響に加え、合理化にグループを挙げて取り組んだことにより、セグメント利益は 187億円（前年同四半期比 4.5%増）となりました。

## ②オプトエレクトロニクス事業

主にタブレット向けLED製品の販売減少等により、売上高は 199億円（前年同四半期比 2.7%減）となりましたものの、円安効果や原価改善および固定費の効率化等により、セグメント利益は 14億円（前年同四半期のセグメント利益 0億円）となりました。

## (2) 財政状態に関する説明

当第2四半期末の総資産は、主にたな卸資産の減少等に伴い 89億円減少し 5,992億円となりました。負債は、主に借入金の返済等に伴い 86億円減少し 2,610億円となりました。また、純資産につきましては、為替換算調整勘定の減少等により 2億円減少し 3,382億円となりました。

## (3) 連結業績予想などの将来予測情報に関する説明

通期の業績見通しにつきましては、売上高 7,600億円、営業利益 420億円、経常利益 420億円、親会社株主に帰属する当期純利益 230億円を見込んでおります。

なお、上記予想は平成27年7月31日に公表した数値から変更しております。

## 2. サマリー情報（注記事項）に関する事項

## (1) 当四半期連結累計期間における重要な子会社の異動

該当事項はありません。

なお、従来、連結子会社のうち決算日が12月31日であったメテオールシーリングシステム(株)につきましては、同日現在の財務諸表を利用し、連結決算日との間に生じた重要な取引について必要な調整を行っていましたが、第1四半期連結会計期間より決算日を3月31日に変更しております。

この決算期変更により、平成27年1月1日から平成27年3月31日までの損益は、利益剰余金の増減として調整しております。

## (2) 会計方針の変更・会計上の見積りの変更・修正再表示

## 会計方針の変更

## (企業結合に関する会計基準等の適用)

「企業結合に関する会計基準」（企業会計基準第21号 平成25年9月13日。以下「企業結合会計基準」という。）、「連結財務諸表に関する会計基準」（企業会計基準第22号 平成25年9月13日。以下「連結会計基準」という。）および「事業分離等に関する会計基準」（企業会計基準第7号 平成25年9月13日。以下「事業分離等会計基準」という。）等を第1四半期連結会計期間から適用し、支配が継続している場合の子会社に対する当社の持分変動による差額を資本剰余金として計上するとともに、取得関連費用を発生した連結会計年度の費用として計上する方法に変更しております。また、第1四半期連結会計期間の期首以後実施される企業結合については、暫定的な会計処理の確定による取得原価の配分額の見直しを企業結合日の属する四半期連結会計期間の四半期連結財務諸表に反映させる方法に変更しております。加えて、四半期純利益等の表示の変更および少数株主持分から非支配株主持分への表示の変更を行っております。当該表示の変更を反映させるため、前第2四半期連結累計期間および前連結会計年度については、四半期連結財務諸表および連結財務諸表の組替えを行っております。

当第2四半期連結累計期間の四半期連結キャッシュ・フロー計算書においては、連結範囲の変動を伴わない子会社株式の取得について、「財務活動によるキャッシュ・フロー」の区分に記載しております。

企業結合会計基準等の適用については、企業結合会計基準第58-2項(4)、連結会計基準第44-5項(4)および事業分離等会計基準第57-4項(4)に定める経過的な取扱いに従っており、第1四半期連結会計期間の期首時点から将来にわたって適用しております。

この結果、当第2四半期連結会計期間末の資本剰余金が568百万円減少しております。

なお、これによる損益に与える影響はありません。

## 3. 四半期連結財務諸表

## (1) 四半期連結貸借対照表

(単位：百万円)

	前連結会計年度 (平成27年3月31日)	当第2四半期連結会計期間 (平成27年9月30日)
<b>資産の部</b>		
流動資産		
現金及び預金	83,473	76,495
受取手形及び売掛金	122,377	127,966
有価証券	1,809	1,835
商品及び製品	18,835	17,644
仕掛品	10,554	10,118
原材料及び貯蔵品	31,451	24,915
繰延税金資産	5,018	4,838
その他	17,867	21,283
貸倒引当金	△142	△160
流動資産合計	291,246	284,936
固定資産		
有形固定資産		
建物及び構築物(純額)	79,548	80,986
機械装置及び運搬具(純額)	89,395	93,573
工具、器具及び備品(純額)	28,464	27,216
土地	25,095	25,476
建設仮勘定	28,054	22,205
有形固定資産合計	250,557	249,458
無形固定資産		
投資その他の資産	2,819	2,627
投資有価証券	47,722	44,779
退職給付に係る資産	8,402	10,758
繰延税金資産	3,949	3,441
その他	3,638	3,321
貸倒引当金	△162	△96
投資その他の資産合計	63,549	62,205
固定資産合計	316,926	314,291
資産合計	608,172	599,227

(単位:百万円)

	前連結会計年度 (平成27年3月31日)	当第2四半期連結会計期間 (平成27年9月30日)
<b>負債の部</b>		
流動負債		
支払手形及び買掛金	81,920	82,073
短期借入金	39,373	35,463
1年内返済予定の長期借入金	2,475	1,890
未払費用	29,612	32,570
未払法人税等	2,111	1,611
役員賞与引当金	174	96
製品保証引当金	806	810
従業員預り金	4,589	4,610
その他	19,731	16,908
流動負債合計	180,795	176,033
固定負債		
長期借入金	42,929	41,615
繰延税金負債	4,185	4,461
退職給付に係る負債	30,583	29,781
その他	11,203	9,108
固定負債合計	88,902	84,966
負債合計	269,697	261,000
純資産の部		
株主資本		
資本金	28,027	28,027
資本剰余金	29,882	29,314
利益剰余金	232,624	239,469
自己株式	△1,213	△1,214
株主資本合計	289,321	295,597
その他の包括利益累計額		
その他有価証券評価差額金	13,393	11,334
為替換算調整勘定	15,152	10,232
退職給付に係る調整累計額	△4,047	△2,577
その他の包括利益累計額合計	24,498	18,989
非支配株主持分	24,654	23,641
純資産合計	338,474	338,227
負債純資産合計	608,172	599,227

(2) 四半期連結損益計算書及び四半期連結包括利益計算書  
 (四半期連結損益計算書)  
 (第2四半期連結累計期間)

(単位:百万円)

	前第2四半期連結累計期間 (自平成26年4月1日 至平成26年9月30日)	当第2四半期連結累計期間 (自平成27年4月1日 至平成27年9月30日)
売上高	346,001	386,594
売上原価	303,121	338,241
売上総利益	42,880	48,353
販売費及び一般管理費	24,928	28,185
営業利益	17,951	20,167
営業外収益		
受取利息	327	253
受取配当金	360	411
持分法による投資利益	754	265
為替差益	1,491	—
その他	1,024	1,351
営業外収益合計	3,957	2,281
営業外費用		
支払利息	642	767
固定資産除売却損	207	339
為替差損	—	1,133
その他	839	968
営業外費用合計	1,688	3,208
経常利益	20,220	19,240
特別利益		
退職給付制度改定益	539	—
負ののれん発生益	320	—
新株予約権戻入益	128	—
特別利益合計	988	—
特別損失		
独禁法関連損失	2,845	—
特別損失合計	2,845	—
税金等調整前四半期純利益	18,363	19,240
法人税、住民税及び事業税	5,198	5,972
法人税等調整額	1,601	1,178
法人税等合計	6,799	7,151
四半期純利益	11,564	12,089
非支配株主に帰属する四半期純利益	1,185	1,618
親会社株主に帰属する四半期純利益	10,378	10,470



(四半期連結包括利益計算書)  
 (第2四半期連結累計期間)

(単位：百万円)

	前第2四半期連結累計期間 (自平成26年4月1日 至平成26年9月30日)	当第2四半期連結累計期間 (自平成27年4月1日 至平成27年9月30日)
四半期純利益	11,564	12,089
その他の包括利益		
その他有価証券評価差額金	1,122	△2,051
為替換算調整勘定	6,843	△5,827
退職給付に係る調整額	277	1,434
持分法適用会社に対する持分相当額	59	△136
その他の包括利益合計	8,303	△6,580
四半期包括利益	19,867	5,508
(内訳)		
親会社株主に係る四半期包括利益	18,033	4,961
非支配株主に係る四半期包括利益	1,833	547

## (3) 四半期連結財務諸表に関する注記事項

(継続企業の前提に関する注記)

該当事項はありません。

(株主資本の金額に著しい変動があった場合の注記)

当第2四半期連結累計期間において、3,624百万円の剰余金の配当を行っております。

(セグメント情報等)

## 【セグメント情報】

## I 前第2四半期連結累計期間(自平成26年4月1日至平成26年9月30日)

報告セグメントごとの売上高および利益の金額に関する情報

(単位:百万円)

	報告セグメント		計	調整額	四半期連結損益 計算書計上額
	自動車部品 事業	オプトエレクト ロニクス事業			
売上高					
外部顧客への売上高	325,460	20,540	346,001	—	346,001
セグメント間の内部 売上高または振替高	—	3	3	△3	—
計	325,460	20,543	346,004	△3	346,001
セグメント利益	17,909	42	17,951	—	17,951

(注) セグメント利益の合計額は、四半期連結損益計算書の営業利益と一致しています。

## II 当第2四半期連結累計期間(自平成27年4月1日至平成27年9月30日)

## 1. 報告セグメントごとの売上高および利益の金額に関する情報

(単位:百万円)

	報告セグメント		計	調整額	四半期連結損益 計算書計上額
	自動車部品 事業	オプトエレクト ロニクス事業			
売上高					
外部顧客への売上高	366,595	19,998	386,594	—	386,594
セグメント間の内部 売上高または振替高	—	0	0	△0	—
計	366,595	19,998	386,594	△0	386,594
セグメント利益	18,706	1,460	20,167	—	20,167

(注) セグメント利益の合計額は、四半期連結損益計算書の営業利益と一致しています。

## 2. 報告セグメントの変更等に関する事項

第1四半期連結会計期間から、従来開示しておりました「その他の事業」については、売上高および利益の重要性が乏しくなったことに伴い、事業セグメントの区分方法を見直し、「自動車部品事業」に含めて記載しております。なお、前第2四半期連結累計期間のセグメント情報は、当第2四半期連結累計期間の報告セグメントの区分に基づき作成したものを開示しております。

## (重要な後発事象)

当社は、平成27年10月5日開催の取締役会において、豪州で製品を供給している自動車メーカーの生産事業撤退に伴い、当社の連結子会社である豊田合成オーストラリア株(自動車部品事業 資本金:18万豪ドル 持分比率:50.5%)の生産を終了することを決議しました。生産終了時期および今後の対応については、今後自動車メーカーと協議した上で、検討してまいります。

なお、これによる損益への影響は、現在精査中です。



TOYODA GOSEI

# 平成28年3月期 第2四半期 決算概要

平成27年10月30日  
豊田合成株式会社  
コード番号 7282

## 【連結決算】

### 1. 業績

(単位: 億円未満切捨て)

区 分	当第2四半期		前年同四半期		増 減	
	(27/4~27/9)		(26/4~26/9)			
売上高	3,865	100%	3,460	100%	405	11.7%
営業利益	201	5.2	179	5.2	22	12.3
経常利益	192	5.0	202	5.8	▲9	▲4.8
親会社株主に 帰属する 四半期純利益	104	2.7	103	3.0	0	0.9
1株当たり 四半期純利益	80.89円		80.18円		0.71円	
連結子会社数 〔 〕内 訳 持分法適用会社数	58社 〔国内:13、海外:45〕 7社		58社 〔国内:13、海外:45〕 7社		-社 〔国内:-、海外:-〕 -社	

### 2. 貸借対照表

(単位: 億円未満切捨て)

資 産 の 部				負債・純資産の部			
科 目	当第2 四半期	前期	増 減	科 目	当第2 四半期	前期	増 減
現金預金 他	783	852	▲69	買入債務	820	819	1
売上債権	1,279	1,223	55	借入金	373	418	▲44
たな卸資産	526	608	▲81	その他	566	570	▲4
その他	259	227	32	<b>固定負債</b>	<b>849</b>	<b>889</b>	<b>▲39</b>
<b>固定資産</b>	<b>3,142</b>	<b>3,169</b>	<b>▲26</b>	借入金	416	429	▲13
有形固定資産	2,494	2,505	▲10	退職給付に 係る負債他 (負債計)	433	459	▲26
無形固定資産	26	28	▲1	<b>株主資本</b>	<b>2,955</b>	<b>2,893</b>	<b>62</b>
投資その他	622	635	▲13	資本金	280	280	-
				資本剰余金	293	298	▲5
				利益剰余金等	2,382	2,314	68
				<b>その他の包括利益 累計額</b>	<b>189</b>	<b>244</b>	<b>▲55</b>
				<b>非支配株主持分 (純資産計)</b>	<b>236</b>	<b>246</b>	<b>▲10</b>
合計	<b>5,992</b>	<b>6,081</b>	<b>▲89</b>	合計	<b>5,992</b>	<b>6,081</b>	<b>▲89</b>

### 3. 連結売上高明細

(単位: 億円未満切捨て)

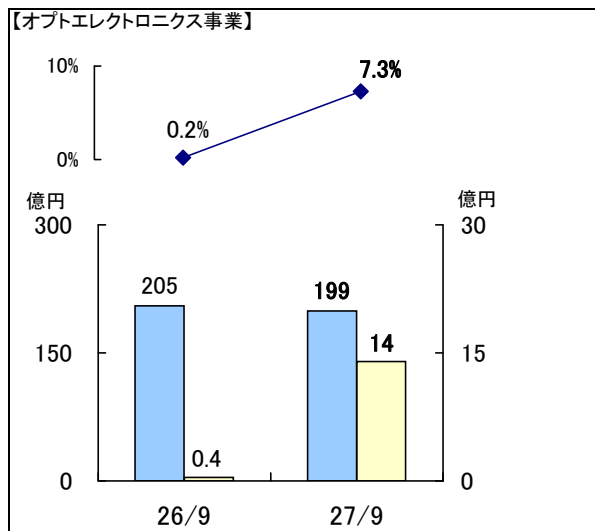
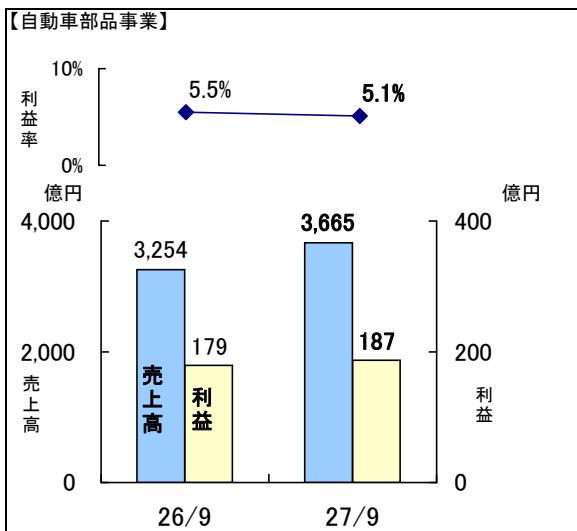
品 名	当第2四半期		前年同四半期		増 減		通期予想	
	(27/4~27/9)		(26/4~26/9)				(27/4~28/3)	
	金額	構成比	金額	構成比	金額	増減率	金額	構成比
オートモーティブ シーリング製品	806	20.8%	712	20.6%	93	13.1%	1,600	21.1%
機 能 部 品	470	12.2	429	12.4	41	9.7	930	12.2
内外装部品	1,341	34.7	1,109	32.1	231	20.9	2,620	34.5
セーフティシステム 製 品	1,047	27.1	1,002	29.0	44	4.5	2,100	27.6
自動車部品計	3,665	94.8	3,254	94.1	411	12.6	7,250	95.4
オプトエレクトロニクス 事 業	199	5.2	205	5.9	▲5	▲2.6	350	4.6
合 計	3,865	100.0	3,460	100.0	405	11.7	7,600	100.0

### 4. 営業利益増減要因(対前年同期比較)

(単位: 億円未満切捨て)

増 益 要 因		減 益 要 因	
増販効果	27	製品構成・ 価格改訂の影響	54
合理化努力	58	償却費の増加	29
為替変動の影響	48	経費等の増加	21
材料変動	7	労務費の増加	14
計	140	計	118
<b>差引：営業利益 22 億円増益</b>			

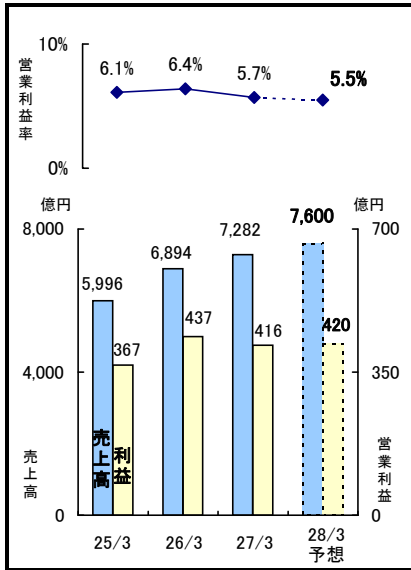
### 5. セグメント情報



(注)セグメント情報は、セグメント間の内部売上高または振替高を含んで表示しております。

## 6. 連結業績推移(通期)

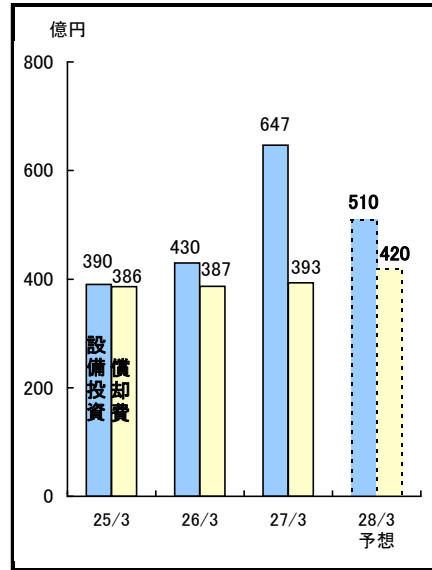
(単位:億円)



区分	平成28年3月期 通期(予想)
売上高	7,600
営業利益	420
経常利益	420
親会社株主に 帰属する 当期純利益	230

## 7. 設備投資・減価償却費の推移

(単位:億円)



区分	平成28年3月期 通期(予想)
設備投資	
国内	220
海外	290
計	510
償却費	
国内	220
海外	200
計	420

## (参考)所在地別業績

