

第12期 第3四半期IR説明会

(2015年1月1日～9月30日)

2015年11月9日
株式会社ワイヤレスゲート
(東証マザーズ:9419)



サマリー

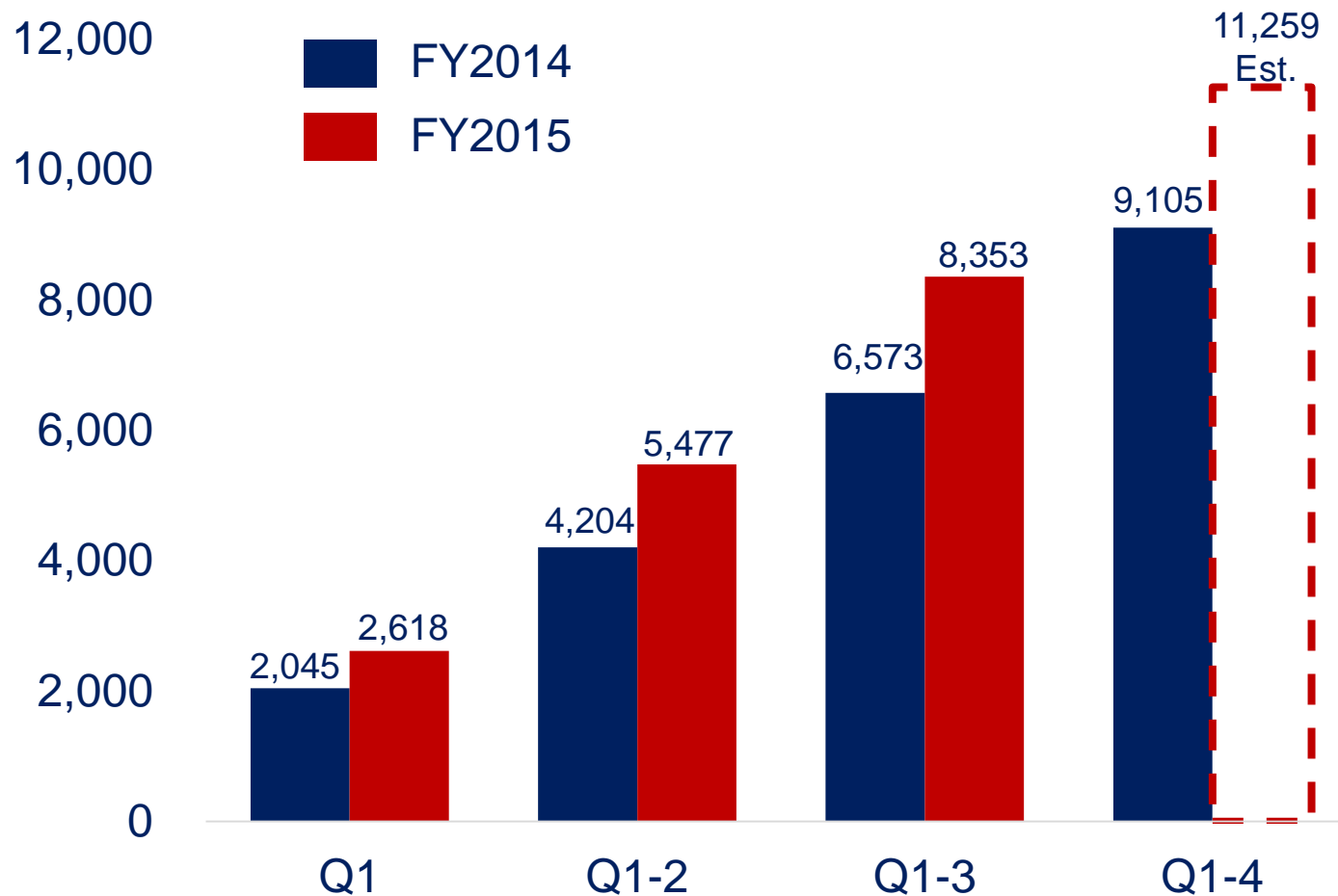
1. 売上高、営業利益、経常利益、
四半期純利益ともに過去最高
2. 通期の業績予想下方修正
3. 将来の成長に向けた出資

3Q連結業績サマリー

	2014年 3Q実績 (連結)	2015年 3Q実績 (連結)	増減	(百万円、%) 前期比
売上高	6,573	8,353	1,779	127.1%
営業利益	583	777	194	133.4%
経常利益	580	777	196	133.9%
四半期純利益	367	495	128	134.9%

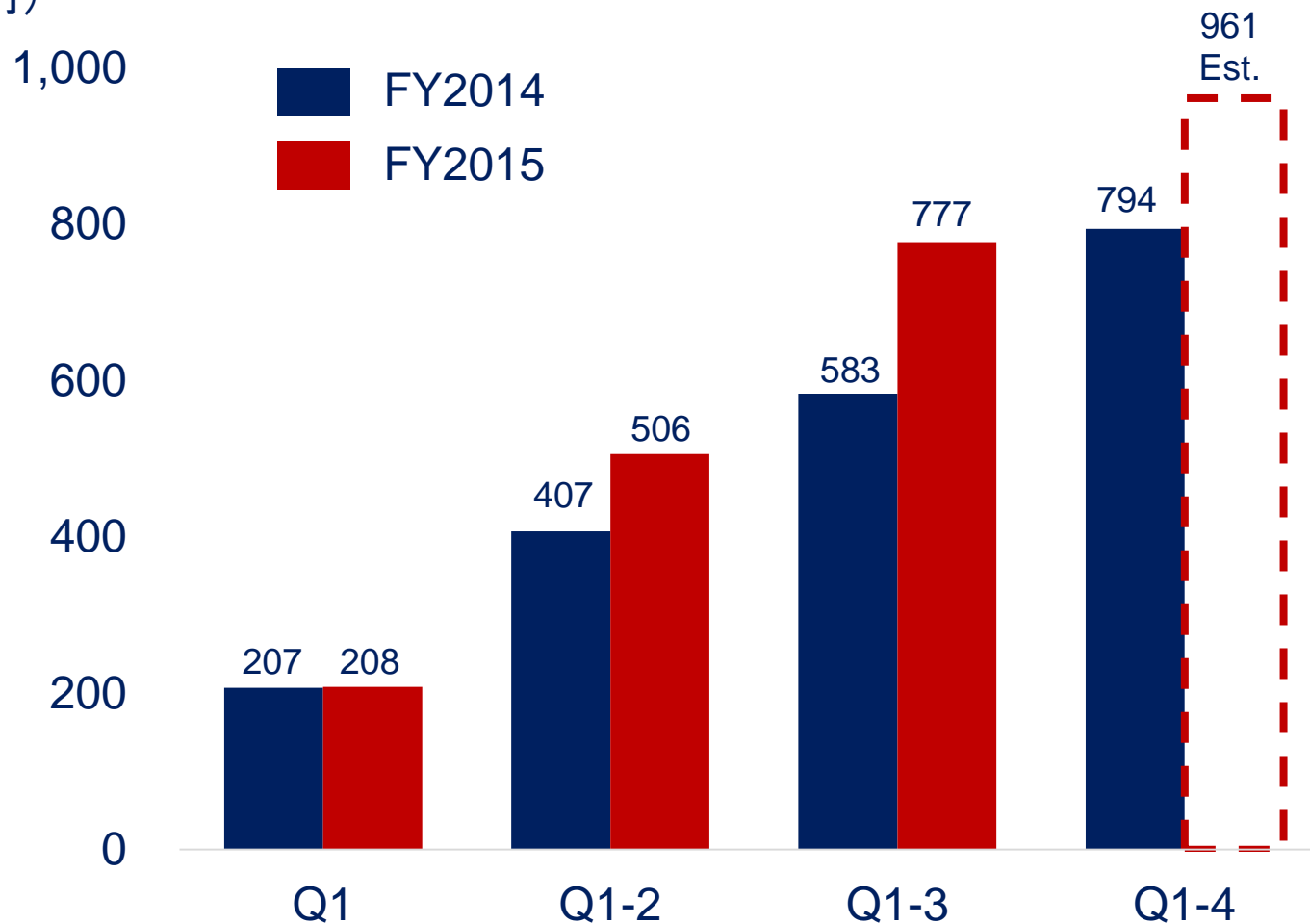
売上高の前年比較

(百万円)



営業利益の前年比較

(百万円)



サービス別 ① ワイヤレス・ブロードバンド事業

イ. モバイルインターネットサービス

売上高 7,547 百万円 (前年同期比 29.9 % 増)

- ・「Wi-Fi + WiMAX (WiMAX2+)」が堅調に推移
- ・「Wi-Fi + LTE SIMカード」は、競争激化等の理由により、計画未達

ロ. 公衆無線LANサービス

売上高 590 百万円 (前年同期比 11.0 % 減)

- ・店頭での主な獲得活動を「Wi-Fi + LTE SIMカード」にシフト
- ・会社想定に比べ緩やかな減少

サービス別 ② ワイヤレス・プラットフォーム事業

売上高 86 百万円（前年同期比 1.1 % 増）

- ・「電話リモートサービス」が堅調

サービス別 ③ その他

売上高 129 百万円（前年同期比 796.2 % 増）

- M2M/IoT サービス
 - M2M/IoT サービスでの継続収入
- プリペイドSIMサービス
 - ベネフィット・ワンとの訪日外国人向けSIM販売の販路拡大
 - 国内販売チャネルの開拓
- Wi-Fi インフラ事業
 - 銀座フリーWi-Fiのエリア拡大
 - FONルータを活用したエリアの拡大

2015年12月期通期連結業績予想の修正

(百万円、%)

	期初会社計画 (2月公表)		修正会社計画 (10月公表)		増減額	増減率	2014年12月期 通期
	通期	構成比	通期	構成比			実績
売上高	12,472	100.0%	11,259	100.0%	△1,212	△9.7	9,105
営業利益	1,350	10.8%	961	8.5%	△388	△28.8	794
経常利益	1,348	10.8%	956	8.5%	△392	△29.1	789
当期純利益	856	6.9%	607	5.4%	△248	△29.0	499
1株当たり当期純利益(円)	84.53	-	59.62	-	-	-	49.28

第12期会社計画(第3四半期実績及び進捗率)

(百万円、%)

決算期 項目	2015年12月期 第3四半期 累計期間 (実績)		2015年12月期 通期 (修正会社計画)				2014年12月期 通期 (実績)	
	実績	構成比	予想	構成比	進捗率	増減比	実績	構成比
売上高	8,353	100.0	11,259	100.0	74.2	23.7	9,105	100.0
営業利益	777	9.3	961	8.5	80.9	21.0	794	8.7
経常利益	777	9.3	956	8.5	81.3	21.1	789	8.7
当期(四半期) 純利益	495	5.9	607	5.4	81.6	21.8	499	5.5

下方修正の要因

- 個人向けSIMサービスの計画未達
 - 音声通話プランの提供開始遅れ
 - 他業種を含む新規参入者増加による競争激化
 - 通信速度の最高値競争の過熱による利益率低下
- 機器販売(FONルータ)の販売計画未達
 - FON社との資本提携発表の遅れ

今後の対策

- 個人向けSIMサービスのテコ入れ
 - Wi-Fi の強化
 - 他社との差別化
 - 利益率改善
- FONルータ販売
 - Wi-Fiインフラ事業へのFONルータの活用
 - 個人向け販売強化 (SIMサービスとのバンドル販売)

将来の成長に向けた出資

- フォン・ジャパン
 - 1,200万ユーロで、30%の株式を取得
 - 取締役1名の派遣
 - 個人向けSIM事業の強化
 - Wi-Fiインフラ事業の強化
- nCore Communications
 - \$300,000 のマイノリティ出資
 - 「LTE over WiFi」技術を活用したサービス展開
- 落とし物ドットコム
 - 2,990万円のマイノリティ出資
 - M2M/IoT サービスの強化

コーポレート・ガバナンスと 株主還元方針

コーポレート・ガバナンスに関する考え方

- 投資家との対話を重視
- 持続的な成長と中長期的な企業価値の向上に寄与するガバナンス体制構築のため、監査等委員会設置会社への移行
- 東証本則市場上場企業適用コード対応のための社内検討を開始

株主還元方針

DOE を重視



×



+

機動的かつ柔軟な自社株買い

第12期 配当予定

2015年12月期
期末配当実施予定

第11期25円/株 → **第12期26円/株**

配当性向43.6%

経営理念



「ワイヤレス・ブロードバンドサービスを通じて、
より創造性あふれる社会の実現を目指す。」

将来見通しに対する注意事項

- ✓ 本発表において提供される資料及び情報は、いわゆる「見通し情報 (forward-looking statements)」を含みます。これらは現在における見込み、予測及びリスクを伴う想定に基づくものであり、実質的にこれらの記述とは異なる結果を招き得る不確実性を含んでおります。
- ✓ これらリスクや不確実性には、一般的な業界並びに市場の状況、金利、通貨為替変動といった一般的な国内及び国際的な経済状況が含まれます。
- ✓ 今後、新しい情報・将来の出来事等があった場合であっても、当社は、本発表に含まれる「見通し情報」の更新・修正をおこなう義務を負うものではありません。

第12期 第3四半期IR説明会

DATABOOK

株式会社ワイヤレスゲート

前期比(2015年対2014年)

(百万円、%)

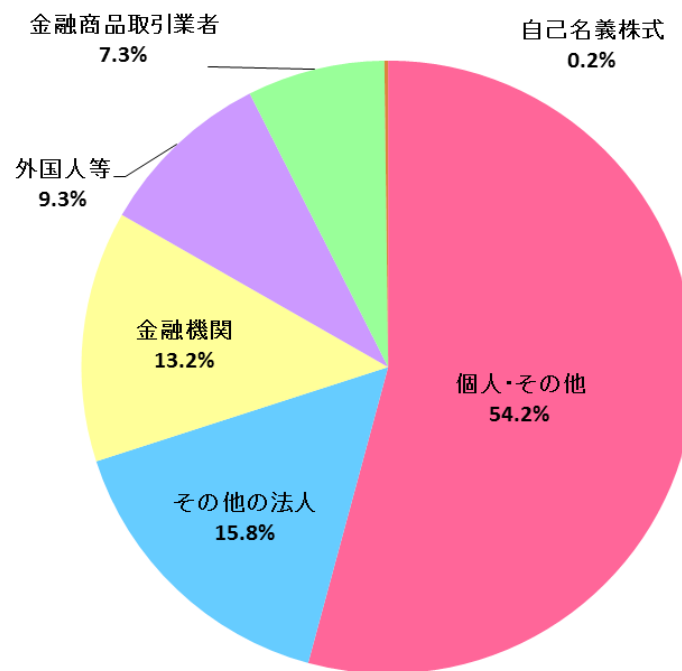
	2015年12月期 第3四半期累計期間 実績(連結)			コメント	2014年12月期 第3四半期累計期間 実績(連結)	
	実績	構成比	増減比		実績	構成比
売上高	8,353	100.0%	27.1%	会員数の増加による。	6,573	100.0%
売上総利益	2,220	26.6%	21.3%	同上	1,829	27.8%
販売費及び一般管理費	1,442	17.3%	15.7%	—	1,246	19.0%
支払手数料	1,015	12.2%	16.4%	会員数の増加に連動した手数料増加等による。 従業員の採用等による。 会員獲得に注力及び新サービスの開始による。 新サービスの開始及び会員数増加等による。	872	13.3%
人件費等	201	2.4%	7.7%		186	2.8%
販売促進費	83	1.0%	35.5%		61	0.9%
業務委託費	68	0.8%	24.2%		55	0.8%
その他	73	0.9%	3.8%		70	1.1%
営業利益	777	9.3%	33.4%	上記の結果	583	8.9%
営業外損益	0	0.0%	-87.2%	—	-2	0.0%
経常利益	777	9.3%	33.9%	上記の結果	580	8.8%
特別損益	-1	0.0%	-61.2%	—	-3	-0.1%
税引前純利益	776	9.3%	34.5%	上記の結果	576	8.8%
法人税等	280	3.4%	33.7%	—	209	3.2%
法人税、住民税及び事業税	279	3.3%	52.0%	—	183	2.8%
法人税等調整額	0	0.0%	-96.8%	—	25	0.4%
四半期純利益	495	5.9%	34.9%	上記の結果	367	5.6%

大株主の状況・所有者別株式分布状況

株主名	持株数 (株)	持株比率 (%)
株式会社ヨドバシカメラ	1,416,400	13.9
日本トラスティ・サービス信託銀行株式会社(信託口)	631,900	6.2
池田 武弘	490,800	4.8
日本マスタートラスト信託銀行株式会社(信託口)	440,500	4.3
藤沢 昭和	400,000	3.9
株式会社SBI証券	181,700	1.8
日本生命保険相互会社	180,000	1.8
原田 実	145,400	1.4
坂巻 和彦	144,000	1.4
ザ バンク オブ ニューヨーク 133524	142,700	1.4

(注)持株比率は、小数点以下第2位を四捨五入して表示しております。

発行済株式数
10,220,800株



株主数
9,662名

(注)2015年 9月30日時点

ENABLER FOR CREATIVE FIELD

私たちは全ての人・企業・社会活動に対し、
イネーブラー(実現する者)として創造性溢れる
フィールドを提供します。

