

2016年3月期 上期決算説明会



会長兼CEO 鈴木博之

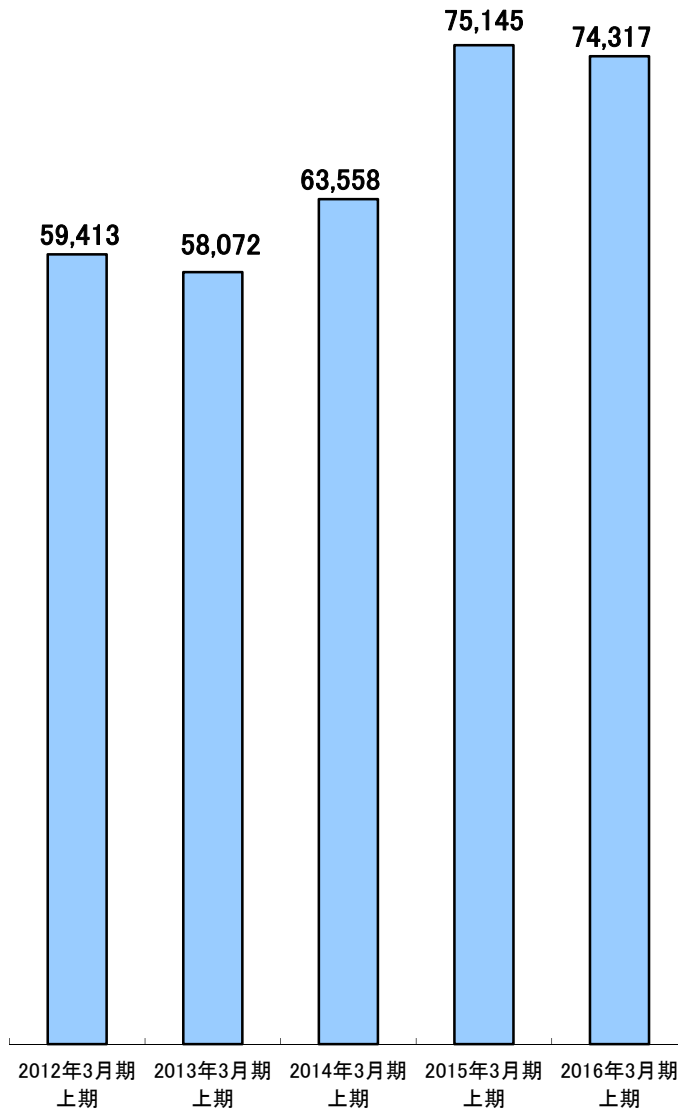
| | | |
|---------------------|-----|-------|
| . 2016年3月期上期 連結決算概要 | ... | P. 2 |
| . 2016年3月期上期 単体決算概要 | ... | P. 12 |
| . 2016年3月期 業績予想 | ... | P. 20 |
| . 第4次中期経営計画の進捗状況 | ... | P. 27 |
| (参考資料)海外各社の概要と業績の推移 | ... | P. 47 |
| (参考資料)丸一グループの特色 | ... | P. 56 |

2015年11月10日

2016年3月期上期 連結決算概要

連結営業成績

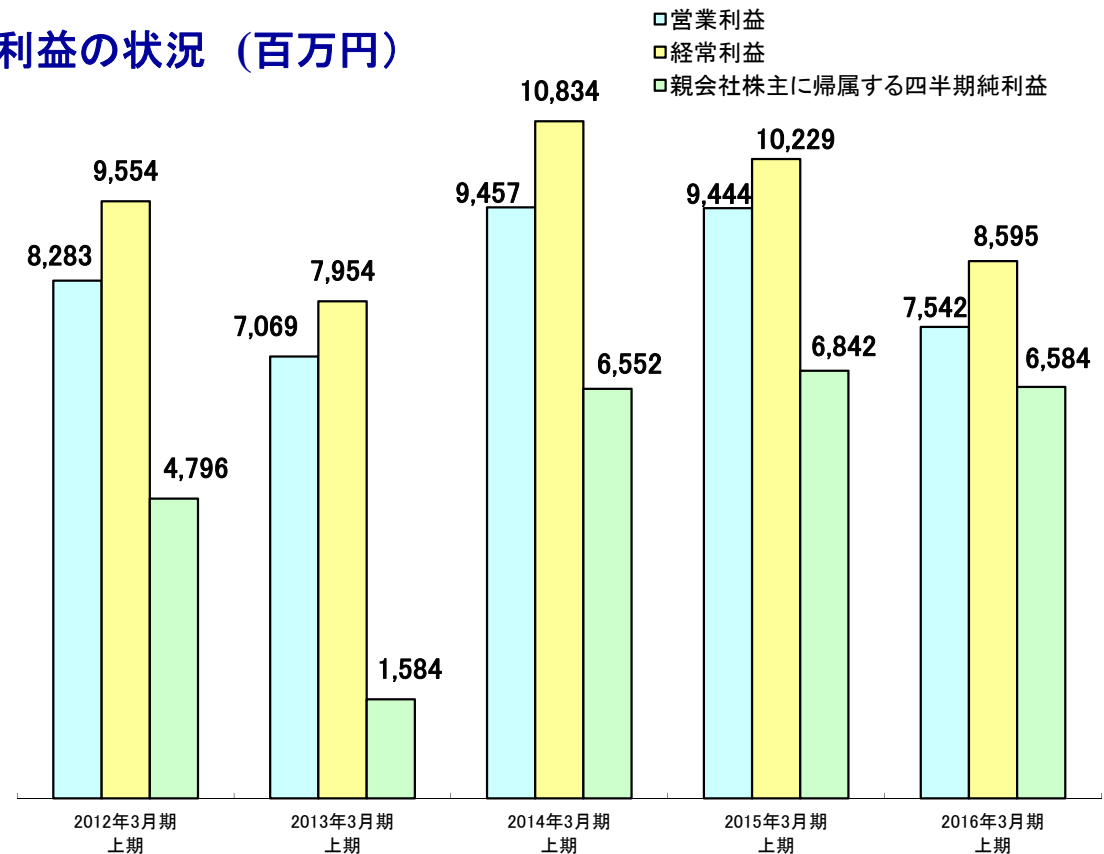
売上の状況 (百万円)



【単位 百万円】

| | 2015年3月期 上期実績 | 2016年3月期 上期実績 | 増減率 | 8月発表 予想 | 増減率 |
|----------------------|------------------|------------------|-------|------------|--------|
| 売上高 | 75,145 | 74,317 | 1.1% | 74,500 | 0.2% |
| 営業利益 | 9,444 | 7,542 | 20.1% | 7,500 | + 0.6% |
| 経常利益 | 10,229 | 8,595 | 16.0% | 8,400 | + 2.3% |
| 親会社株主に帰属する 四半期純利益 | 6,842 | 6,584 | 3.8% | 6,300 | + 4.5% |

利益の状況 (百万円)



連結営業成績 損益計算書



| | 2012年3月期 上期 | | 2013年3月期 上期 | | 2014年3月期 上期 | | 2015年3月期 上期 | | 2016年3月期 上期 | |
|------------------|----------------|------------|----------------|------------|----------------|------------|----------------|------------|----------------|------------|
| | 金額 (百万円) | 構成比 (%) | 金額 (百万円) | 構成比 (%) | 金額 (百万円) | 構成比 (%) | 金額 (百万円) | 構成比 (%) | 金額 (百万円) | 構成比 (%) |
| 売上高 | 59,413 | 100.0% | 58,073 | 100.0% | 63,559 | 100.0% | 75,146 | 100.0% | 74,317 | 100.0% |
| 売上原価 | 45,773 | 77.0% | 45,788 | 78.8% | 48,435 | 76.2% | 59,470 | 79.1% | 60,294 | 81.1% |
| 売上総利益 | 13,641 | 23.0% | 12,285 | 21.2% | 15,124 | 23.8% | 15,676 | 20.9% | 14,023 | 18.9% |
| 販売費及び一般管理費 | 5,357 | 9.0% | 5,215 | 9.0% | 5,666 | 8.9% | 6,232 | 8.3% | 6,481 | 8.7% |
| 営業利益 | 8,283 | 13.9% | 7,070 | 12.2% | 9,458 | 14.9% | 9,444 | 12.6% | 7,543 | 10.1% |
| 営業外収益 | 1,933 | 3.3% | 1,190 | 2.0% | 1,683 | 2.6% | 1,328 | 1.8% | 1,497 | 2.0% |
| 営業外費用 | 662 | 1.1% | 306 | 0.5% | 307 | 0.5% | 542 | 0.7% | 444 | 0.6% |
| 経常利益 | 9,555 | 16.1% | 7,954 | 13.7% | 10,834 | 17.0% | 10,230 | 13.6% | 8,595 | 11.6% |
| 特別利益 | 994 | 1.7% | 335 | 0.6% | 2 | 0.0% | 740 | 1.0% | 1,951 | 2.6% |
| 特別損失 | 1,007 | 1.7% | 5,946 | 10.2% | 55 | 0.1% | 14 | 0.0% | 12 | 0.0% |
| 税金等調整前四半期純利益 | 9,541 | 16.1% | 2,344 | 4.0% | 10,781 | 17.0% | 10,956 | 14.6% | 10,535 | 14.2% |
| 法人税等 | 4,391 | 7.4% | 702 | 1.2% | 3,982 | 6.3% | 4,111 | 5.5% | 4,045 | 5.4% |
| 非支配株主に帰属する四半期純利益 | 354 | 0.6% | 57 | 0.1% | 246 | 0.4% | 2 | 0.0% | 95 | 0.1% |
| 親会社株主に帰属する四半期純利益 | 4,796 | 8.1% | 1,585 | 2.7% | 6,553 | 10.3% | 6,843 | 9.1% | 6,584 | 8.9% |

2016年3月期 第2四半期 連結P/L前期実績との差額要因



[単位 億円]

| | 2016年3月期上期 | | | |
|-------------------------|------------|-------|-------|-------|
| | 前 期 | 今 期 | 差 額 | 増減率 |
| 売 上 高 | 751.5 | 743.2 | 8.3 | 1.1% |
| 営 業 利 益 | 94.4 | 75.4 | 19.0 | 20.1% |
| (受取利息・配当金等) | 6.9 | 8.8 | +1.9 | |
| (持分法投資利益) | 2.5 | 2.4 | 0.2 | |
| (その他営業外収入) | 3.8 | 3.8 | 0.1 | |
| (支払利息) | 1.5 | 1.8 | +0.3 | |
| (為替差損) | 1.7 | 0.1 | 1.6 | |
| (不動産賃貸費用) | 1.2 | 1.5 | +0.3 | |
| (その他営業外費用) | 0.9 | 1.0 | +0.1 | |
| 経 常 利 益 | 102.3 | 86.0 | 16.3 | 16.0% |
| (投資有価証券売却益) | 7.2 | 18.7 | +11.5 | |
| (その他特別利益) | 0.2 | 0.8 | +0.6 | |
| (固定資産売却損) | 0.0 | 0.0 | +0.0 | |
| (固定資産除去損) | 0.1 | 0.1 | 0.0 | |
| (その他特別損失) | 0.0 | 0.0 | +0.0 | |
| 税金等調整前四半期純利益 | 109.6 | 105.4 | 4.2 | 3.8% |
| (法人税等) | 41.1 | 40.5 | 0.7 | |
| (四半期純利益) | 68.4 | 64.9 | 3.6 | |
| (非支配株主に帰属する四半期純利益) | 0.0 | 0.9 | 1.0 | |
| 親会社株主に帰属する四半期純利益 | 68.4 | 65.8 | 2.6 | 3.8% |

| 売上高 | |
|-----------------------------|---------|
| 単体要因 | 34.1億円 |
| MAC | +3.6億円 |
| MKK USA INC.(内MOST +16.9億円) | +21.2億円 |
| MMX | +4.5億円 |
| SUNSCO(含Hanoi) | 8.6億円 |
| KUMA | +3.3億円 |
| その他国内子会社 | 67.2億円 |
| 連結消去・組換仕訳増減 | +68.9億円 |

| 営業利益 | |
|----------------|--------|
| 単体要因 | 9.9億円 |
| MAC | 1.1億円 |
| MKK USA INC. | 8.7億円 |
| MMX | +1.6億円 |
| SUNSCO(含Hanoi) | +3.2億円 |
| KUMA | 0.3億円 |
| アルファメタル | 1.4億円 |
| その他国内子会社利益増加 | 2.9億円 |
| 連結消去・組換仕訳増減 | +0.5億円 |

| 経常利益 | |
|----------------|--------|
| 単体要因 | 4.6億円 |
| MAC | 1.1億円 |
| MKK USA INC. | 9.0億円 |
| MMX | +1.2億円 |
| SUNSCO(含Hanoi) | +5.4億円 |
| KUMA | 1.0億円 |
| アルファメタル | 1.3億円 |
| その他国内子会社利益増加 | 3.0億円 |
| 持分法適用関連会社 | 0.2億円 |
| 連結消去・組換仕訳増減 | 2.7億円 |

連結営業成績 損益計算書 8月開示(予想)との差額主要因



[単位 億円]

| | 2016年3月期 上期 | | | |
|--------------------------|-------------|-------|-----|--------|
| | 8月予想 | 上期実績 | 差 額 | 増減率 |
| 売 上 高 | 745.0 | 743.2 | 1.8 | 0.2% |
| 営 業 利 益 | 75.0 | 75.4 | 0.4 | + 0.6% |
| 経 常 利 益 | 84.0 | 86.0 | 2.0 | + 2.3% |
| 親会社株主に 帰属する 四半期純利益 | 63.0 | 65.8 | 2.8 | + 4.5% |

| 売 上 高 | 予想 | 実績 | 影響額 |
|--------------------|---------|---------|-------|
| 丸一単体 | 447.0億円 | 445.8億円 | 1.2億円 |
| MAC | 38.5億円 | 38.5億円 | 0.0億円 |
| MKK USA INC. | 68.1億円 | 70.7億円 | 2.6億円 |
| MOST | 17.0億円 | 17.0億円 | 0.0億円 |
| MMX | 8.9億円 | 8.9億円 | 0.0億円 |
| SUNSCO(Hanoiを含む) | 126.8億円 | 126.8億円 | 0.0億円 |
| KUMA | 21.4億円 | 21.4億円 | 0.0億円 |
| アルファメタル | 15.8億円 | 13.3億円 | 2.5億円 |
| 丸一鋼販 | 10.3億円 | 10.3億円 | 0.0億円 |
| 連結調整(機械売上、関連帯鋼が主体) | 8.7億円 | 9.5億円 | 0.8億円 |

| 営 業 利 益 | 予想 | 実績 | 影響額 |
|-----------------|--------|--------|-------|
| 丸一単体 | 70.0億円 | 71.4億円 | 1.4億円 |
| MAC | 1.3億円 | 1.3億円 | 0.0億円 |
| MKK USA INC. | 9.5億円 | 9.8億円 | 0.3億円 |
| MOST | 0.2億円 | 0.3億円 | 0.0億円 |
| MMX | 1.8億円 | 1.7億円 | 0.1億円 |
| SUNSCO(含 Hanoi) | 3.1億円 | 3.0億円 | 0.1億円 |
| KUMA | 0.9億円 | 0.9億円 | 0.0億円 |
| アルファメタル | 0.5億円 | 0.3億円 | 0.2億円 |
| その他国内子会社 | 5.0億円 | 5.4億円 | 0.4億円 |
| のれん | 0.0億円 | 0.0億円 | 0.0億円 |
| 連結調整 | 2.1億円 | 1.4億円 | 0.7億円 |

| 経 常 利 益 | 予想 | 実績 | 影響額 |
|-----------------|--------|--------|-------|
| 丸一単体 | 90.0億円 | 92.0億円 | 2.0億円 |
| MAC | 1.4億円 | 1.4億円 | 0.0億円 |
| MKK USA INC. | 9.7億円 | 10.0億円 | 0.2億円 |
| MOST | 0.3億円 | 0.3億円 | 0.0億円 |
| MMX | 1.7億円 | 1.3億円 | 0.5億円 |
| SUNSCO(含 Hanoi) | 2.1億円 | 2.4億円 | 0.3億円 |
| KUMA | 0.4億円 | 0.1億円 | 0.3億円 |
| アルファメタル | 0.6億円 | 0.4億円 | 0.1億円 |
| その他国内子会社 | 8.1億円 | 8.5億円 | 0.4億円 |
| 持分法適用関連会社 | 2.0億円 | 2.4億円 | 0.4億円 |
| 連結調整 | 12.2億円 | 12.2億円 | 0.0億円 |

| 親会社株主に 帰属する 四半期純利益 | 予想 | 実績 | 影響額 |
|--------------------------|--------|--------|-------|
| 丸一単体 | 74.0億円 | 76.3億円 | 2.3億円 |
| MAC | 0.8億円 | 0.8億円 | 0.0億円 |
| MKK USA INC. | 7.5億円 | 7.8億円 | 0.2億円 |
| MOST | 0.1億円 | 0.3億円 | 0.2億円 |
| MMX | 1.2億円 | 0.9億円 | 0.3億円 |
| SUNSCO(含 Hanoi) | 0.6億円 | 1.0億円 | 0.4億円 |
| KUMA | 0.2億円 | 0.1億円 | 0.2億円 |
| アルファメタル | 0.4億円 | 0.3億円 | 0.1億円 |
| その他国内子会社 | 5.5億円 | 5.8億円 | 0.3億円 |
| 持分法適用関連会社 | 2.0億円 | 2.4億円 | 0.4億円 |
| 連結調整 | 14.0億円 | 13.6億円 | 0.4億円 |

連結営業成績 主要会社8月開示(予想)と実績との差額



2015年8月 開示上期予想

2016年3月期 上期実績

【単位: 億円】

| | 売上高 | 営業利益 | 経常利益 | 親会社株主に帰属する四半期純利益 | 売上高 | | 営業利益 | | 経常利益 | | 親会社株主に帰属する四半期純利益 | | |
|-----------------|-------|------|-------|------------------|-----------------|-------|------|------|------|-------|------------------|-------|------|
| | | | | | | 差額 | | 差額 | | 差額 | | 差額 | |
| 丸一鋼管 | 447.0 | 70.0 | 90.0 | 74.0 | 丸一鋼管 | 445.8 | ▲1.2 | 71.4 | 1.4 | 92.0 | 2.0 | 76.3 | 2.3 |
| MAC | 38.5 | 1.3 | 1.4 | 0.8 | MAC | 38.5 | 0.0 | 1.3 | ▲0.0 | 1.4 | ▲0.0 | 0.8 | ▲0.0 |
| MKK USA INC. | 68.1 | ▲9.5 | ▲9.7 | ▲7.5 | MKK USA INC. | 70.7 | 2.6 | ▲9.8 | ▲0.3 | ▲10.0 | ▲0.2 | ▲7.8 | ▲0.2 |
| MOST | 17.0 | ▲0.2 | ▲0.3 | ▲0.1 | MOST | 17.0 | ▲0.0 | ▲0.3 | ▲0.0 | ▲0.3 | ▲0.0 | ▲0.3 | ▲0.2 |
| MMX | 8.9 | 1.8 | 1.7 | 1.2 | MMX | 8.9 | 0.0 | 1.7 | ▲0.1 | 1.3 | ▲0.5 | 0.9 | ▲0.3 |
| SUNSCO (含Hanoi) | 126.8 | 3.1 | 2.1 | 0.6 | SUNSCO (含Hanoi) | 126.8 | 0.0 | 3.0 | ▲0.1 | 2.4 | 0.3 | 1.0 | 0.4 |
| KUMA | 21.4 | 0.9 | 0.4 | 0.2 | KUMA | 21.4 | 0.0 | 0.9 | 0.0 | 0.1 | ▲0.3 | ▲0.1 | ▲0.2 |
| アルファメタル | 15.8 | 0.5 | 0.6 | 0.4 | アルファメタル | 13.3 | ▲2.5 | 0.3 | ▲0.2 | 0.4 | ▲0.1 | 0.3 | ▲0.1 |
| その他国内子会社 | 10.3 | 5.0 | 8.1 | 5.5 | その他国内子会社 | 10.3 | 0.0 | 5.4 | 0.4 | 8.5 | 0.4 | 5.8 | 0.3 |
| 持分法適用関連会社 | | | 2.0 | 2.0 | 持分法適用関連会社 | | | | | 2.4 | 0.4 | 2.4 | 0.4 |
| のれん代 | | 0.0 | | | のれん代 | | | 0.0 | 0.0 | | | | |
| 連結調整 | ▲8.7 | 2.1 | ▲12.2 | ▲14.0 | 連結調整 | ▲9.5 | ▲0.8 | 1.4 | ▲0.7 | ▲12.2 | 0.0 | ▲13.6 | 0.4 |
| 合計 | 745.0 | 75.0 | 84.0 | 63.0 | 合計 | 743.2 | ▲1.8 | 75.4 | 0.4 | 86.0 | 2.0 | 65.8 | 2.8 |

連結営業成績 貸借対照表 前期対比



[単位 億円]

| | 2016/3 月期 上期 | | |
|---------------------|--------------|-------|--------|
| | 前期末 | 上期実績 | 差 額 |
| 流 動 資 産 | 1,538 | 1,487 | 50.8 |
| (現 金 及 び 預 金) | 613 | 612 | 1.5 |
| (受 手 ・ 売 掛 金) | 350 | 335 | 14.4 |
| (棚 卸 資 産) | 300 | 249 | 50.4 |
| (そ の 他) | 275 | 291 | + 15.6 |
| 固 定 資 産 | 1,677 | 1,536 | 140.4 |
| (有 形 固 定 資 産) | 873 | 873 | + 0.4 |
| (無 形 固 定 資 産) | 33 | 32 | 1.1 |
| (投 資 そ の 他 の 資 産) | 771 | 631 | 139.7 |
| 資 産 合 計 | 3,215 | 3,023 | 191.2 |
| 流 動 負 債 | 460 | 395 | 64.9 |
| (支 手 ・ 買 掛 金) | 245 | 185 | 60.2 |
| (短 期 借 入 金) | 106 | 116 | + 10.8 |
| (未 払 法 人 税 等) | 30 | 35 | + 5.4 |
| (そ の 他) | 79 | 58 | 20.9 |
| 固 定 負 債 | 211 | 167 | 44.1 |
| 負 債 合 計 | 671 | 562 | 109.0 |
| 純 資 産 | 2,544 | 2,462 | 82.2 |
| (資 本 金) | 96 | 96 | + 0.0 |
| (資 本 剰 余 金) | 158 | 158 | 0.0 |
| (利 益 剰 余 金) | 2,232 | 2,258 | + 26.3 |
| (自 己 株 式) | 205 | 236 | 30.7 |
| (その他有価証券評価差額) | 144 | 64 | 80.3 |
| (為 替 調 整 勘 定) | 13 | 16 | + 3.6 |
| (退職給付にかかる調整額) | 1 | 1 | + 0.2 |
| (新 株 予 約 権) | 1 | 1 | 0.1 |
| (少 数 株 主 持 分) | 106 | 105 | 1.3 |
| 負 債 ・ 純 資 産 合 計 | 3,215 | 3,023 | 191.2 |

流 動 資 産 増 減 要 因

| | | | | | | |
|--------|--------|---------|-----|---------|------|----------|
| 現金及び預金 | 国内 | 11.7億円 | 海外 | + 8.8億円 | 連結調整 | + 1.4億円 |
| 受手・売掛金 | 国内 | 35.6億円 | 海外 | + 9.7億円 | 連結調整 | + 11.4億円 |
| たな卸資産 | 国内 | 13.4億円 | 海外 | 35.7億円 | 連結調整 | 1.2億円 |
| そ の 他 | 子会社NCD | + 6.6億円 | その他 | + 9.4億円 | 連結調整 | 0.4億円 |

固 定 資 産 増 減 要 因

| | | | | | | |
|----------|------|---------|--------------|---------|--------|---------|
| 有形固定資産 | 丸一 | 1.0億円 | 国内子会社 | + 4.1億円 | MOST | + 0.3億円 |
| | MAC | + 1.1億円 | MKK USA INC. | 1.6億円 | SUNSCO | 6.8億円 |
| 無形固定資産 | KUMA | 1.1億円 | MMX | + 5.2億円 | 連結調整 | + 0.1億円 |
| | 丸一 | + 0.0億円 | 子会社 | 1.1億円 | 連結調整 | 0.0億円 |
| 投資その他の資産 | 国内 | 134.8億円 | 海外 | 0.1億円 | 連結調整 | 4.8億円 |

流 動 負 債 増 減 要 因

| | | | | | | |
|--------|---------|---------|--------|---------|--------------|----------|
| 支手・買掛金 | 国内 | 57.1億円 | 海外 | 17.3億円 | 連結調整 | + 14.3億円 |
| 短期借入金 | アルファメタル | + 1.7億円 | SUNSCO | + 6.2億円 | MKK USA INC. | 3.2億円 |
| | KUMA | + 0.5億円 | MMX | + 5.6億円 | 連結調整 | + 0.0億円 |
| 未払法人税等 | 丸一 | + 5.6億円 | 子会社 | 0.3億円 | 連結調整 | + 0.0億円 |
| そ の 他 | 丸一 | 14.7億円 | 子会社 | 2.0億円 | 連結調整 | 4.2億円 |

固 定 負 債 増 減 要 因

| | | | | | | |
|------|--------|--------|-------|---------|--------------|-------|
| 固定負債 | 丸一 | 31.7億円 | 国内子会社 | + 0.4億円 | 連結調整 | 0.4億円 |
| | SUNSCO | 10.4億円 | KUMA | + 0.0億円 | MKK USA INC. | 2.1億円 |
| | MMX | + 0億円 | MAC | + 0億円 | MOST | + 0億円 |

純 資 産 増 減 要 因

| | | | | | | |
|---------------|---------|--------------|--------|--------------|------|-------|
| 利益剰余金 | 国内 | + 34.6億円 | 海外 | 8.2億円 | 連結調整 | 0.1億円 |
| その他の有価証券評価差額金 | 丸一 | 75.8億円 | 子会社 | + 0.0億円 | 連結調整 | 4.4億円 |
| 為替調整勘定 | 14/12月末 | 120.55円/US\$ | 15/6月末 | 122.45円/US\$ | | |

連結経営成績 セグメント別

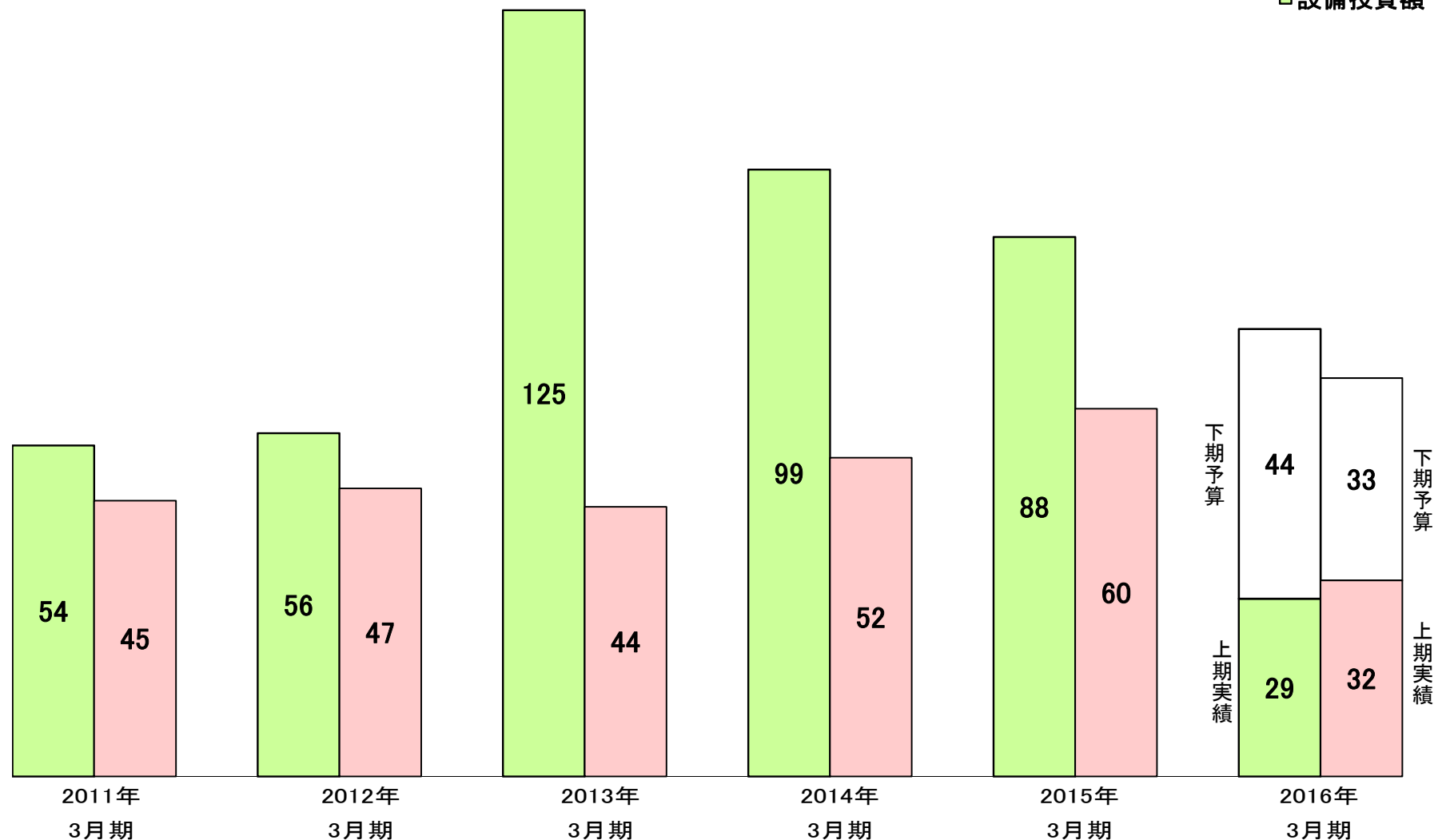
【単位 百万円】

| | 2015年3月期上期 | | | | 2016年3月期上期 | | | |
|-----|------------|--------|-------|--------|------------|--------|-------|--------|
| | 売上高 | 比率 | 営業利益 | 比率 | 売上高 | 比率 | 営業利益 | 比率 |
| 日本 | 49,664 | 66.1% | 9,205 | 97.5% | 46,071 | 62.0% | 7,768 | 103.0% |
| 北米 | 10,574 | 14.1% | 111 | 1.2% | 13,504 | 18.2% | 706 | 9.4% |
| アジア | 15,320 | 20.4% | 68 | 0.7% | 14,817 | 19.9% | 390 | 5.2% |
| 調整額 | 412 | 0.5% | 61 | 0.6% | 76 | 0.1% | 91 | 1.2% |
| 合計 | 75,146 | 100.0% | 9,444 | 100.0% | 74,317 | 100.0% | 7,543 | 100.0% |

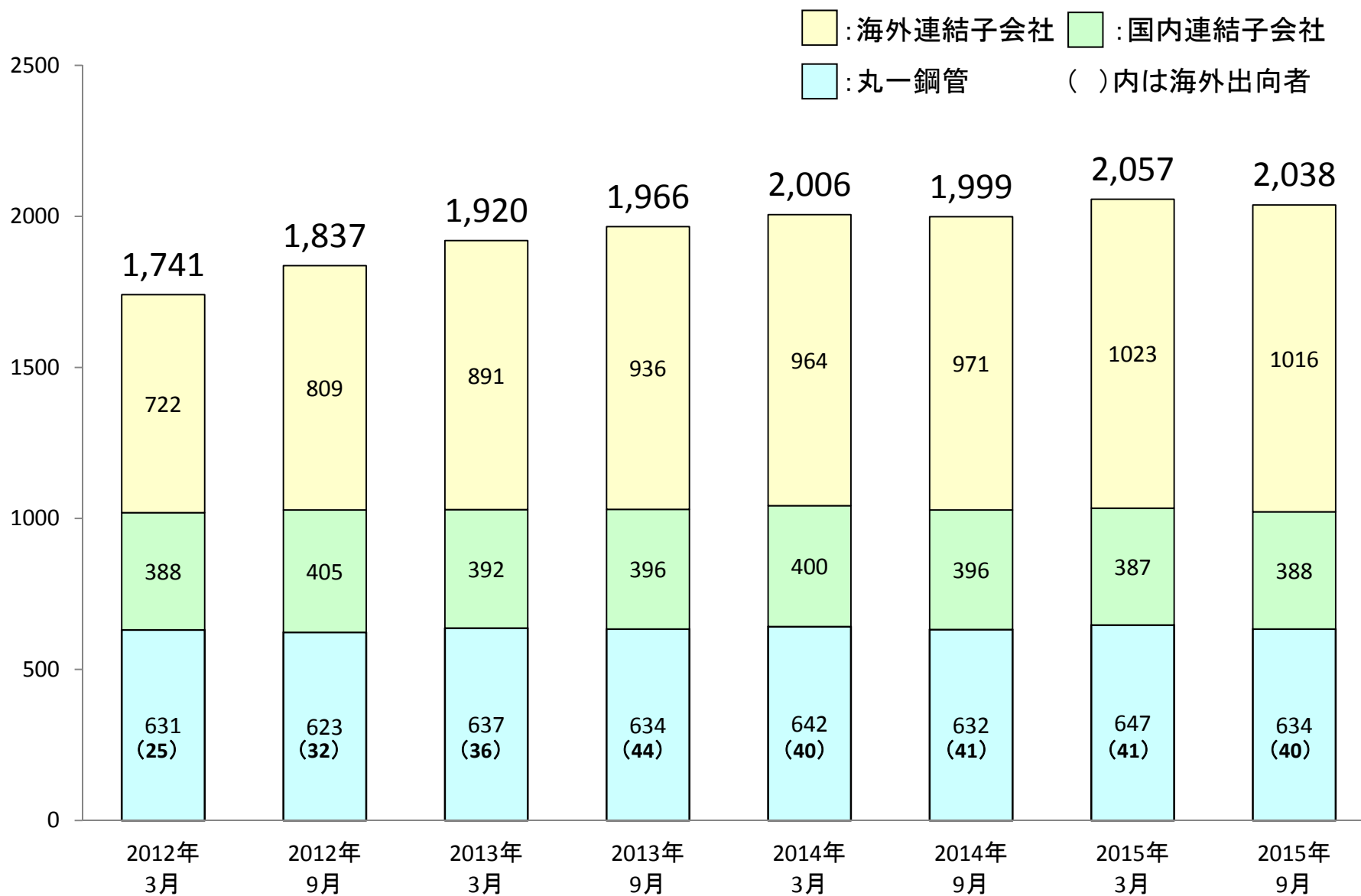
連結営業成績 設備投資額及び減価償却費の推移

【単位:億円】

- 減価償却費
- 設備投資額




従業員数の推移



2016年3月期上期 单体決算概要

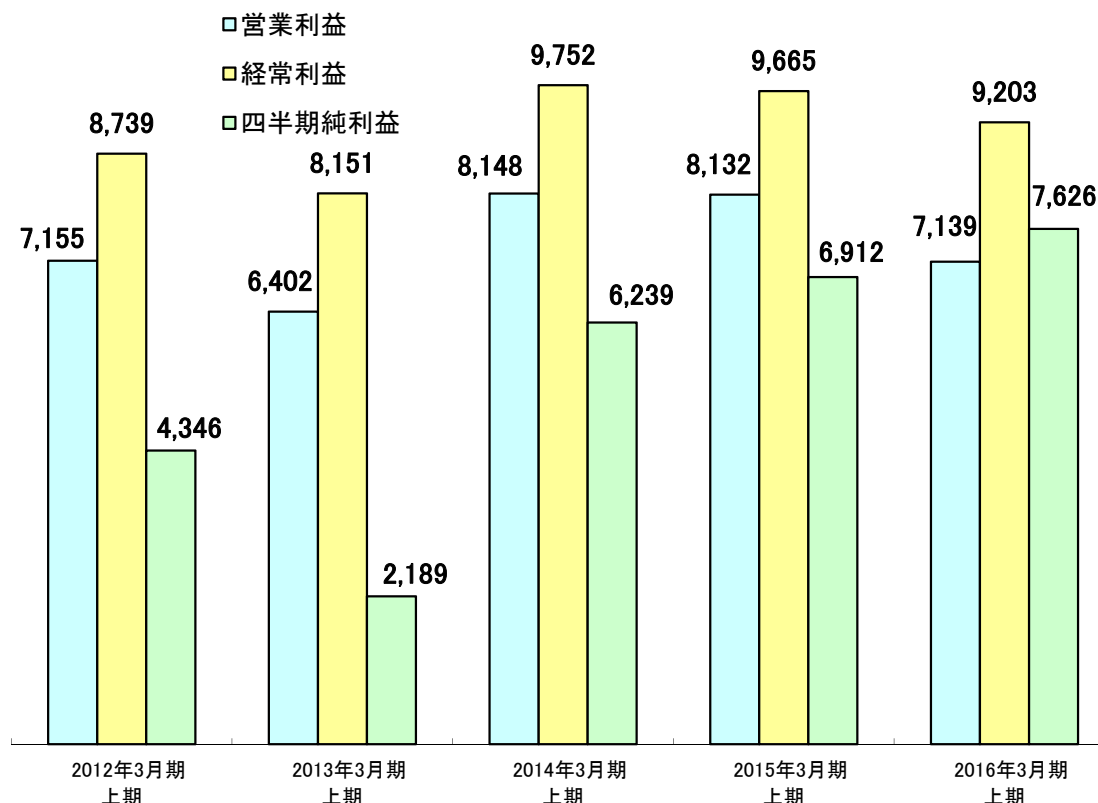
単体経営成績

売上の状況 (百万円)



| | 2015年3月期 上期実績 | 2016年3月期 上期実績 | 増減率 | 8月発表 予想 | 増減率 |
|--------|------------------|------------------|---------|------------|--------|
| 売上高 | 47,988 | 44,581 | 7.1% | 44,700 | 0.3% |
| 営業利益 | 8,132 | 7,139 | 12.2% | 7,000 | + 2.0% |
| 経常利益 | 9,665 | 9,203 | 4.8% | 9,000 | + 2.3% |
| 四半期純利益 | 6,912 | 7,626 | + 10.3% | 7,400 | + 3.1% |

利益の状況 (百万円)



単体経営成績 損益計算書

| | 2012年3月期 上 期 | | 2013年3月期 上 期 | | 2014年3月期 上 期 | | 2015年3月期 上 期 | | 2016年3月期 上 期 | |
|--------------|-----------------|------------|-----------------|------------|-----------------|------------|-----------------|------------|-----------------|------------|
| | 金額 (百万円) | 構成比 (%) | 金額 (百万円) | 構成比 (%) | 金額 (百万円) | 構成比 (%) | 金額 (百万円) | 構成比 (%) | 金額 (百万円) | 構成比 (%) |
| 売上高 | 44,163 | 100.0% | 42,004 | 100.0% | 43,704 | 100.0% | 47,988 | 100.0% | 44,582 | 100.0% |
| 売上原価 | 34,089 | 77.2% | 32,635 | 77.7% | 32,468 | 74.3% | 36,679 | 76.4% | 34,306 | 77.0% |
| 売上総利益 | 10,074 | 22.8% | 9,369 | 22.3% | 11,235 | 25.7% | 11,309 | 23.6% | 10,275 | 23.0% |
| 販売費及び一般管理費 | 2,918 | 6.6% | 2,966 | 7.1% | 3,087 | 7.1% | 3,177 | 6.6% | 3,136 | 7.0% |
| 営業利益 | 7,156 | 16.2% | 6,403 | 15.2% | 8,149 | 18.6% | 8,132 | 16.9% | 7,140 | 16.0% |
| 営業外収益 | 1,889 | 4.3% | 1,977 | 4.7% | 1,817 | 4.2% | 1,726 | 3.6% | 2,299 | 5.2% |
| 営業外費用 | 305 | 0.7% | 228 | 0.5% | 213 | 0.5% | 193 | 0.4% | 235 | 0.5% |
| 経常利益 | 8,740 | 19.8% | 8,152 | 19.4% | 9,753 | 22.3% | 9,666 | 20.1% | 9,203 | 20.6% |
| 特別利益 | 63 | 0.1% | 335 | 0.8% | 2 | 0.0% | 725 | 1.5% | 1,945 | 4.4% |
| 特別損失 | 969 | 2.2% | 5,943 | 14.1% | 55 | 0.1% | 13 | 0.0% | 9 | 0.0% |
| 税金等調整前四半期純利益 | 7,834 | 17.7% | 2,544 | 6.1% | 9,700 | 22.2% | 10,378 | 21.6% | 11,139 | 25.0% |
| 法人税等 | 3,487 | 7.9% | 354 | 0.8% | 3,460 | 7.9% | 3,465 | 7.2% | 3,513 | 7.9% |
| 四半期純利益 | 4,347 | 9.8% | 2,190 | 5.2% | 6,240 | 14.3% | 6,913 | 14.4% | 7,626 | 17.1% |

2016年3月期 第2四半期 単体P/L前期実績との差額要因



【単位 億円】

| | 2016年3月期 上期 | | | |
|---------------|-------------|-------|-------|--------|
| | 前期 | 今期 | 差額 | 増減率 |
| 売上高 | 479.9 | 445.8 | 34.1 | 7.1% |
| 営業利益 | 81.3 | 71.4 | 9.9 | 12.2% |
| (受取配当金・債券利息等) | 12.8 | 18.0 | +5.2 | |
| (家賃収入) | 2.9 | 3.2 | +0.3 | |
| (ロイヤリティ収入) | 0.8 | 1.0 | +0.2 | |
| (その他営業外収益) | 0.8 | 0.8 | +0.0 | |
| (賃貸費用) | 1.5 | 1.9 | 0.4 | |
| (その他営業外費用) | 0.4 | 0.4 | 0.0 | |
| 経常利益 | 96.7 | 92.0 | 4.6 | 4.8% |
| (投資有価証券売却益) | 7.2 | 18.7 | +11.5 | |
| (固定資産売却益) | 0.0 | 0.7 | +0.7 | |
| (その他特別利益) | 0.0 | 0.0 | +0.0 | |
| (有価証券売却損) | 0.0 | 0.0 | 0.0 | |
| (有価証券評価損) | 0.0 | 0.0 | +0.0 | |
| (固定資産除去費・撤去費) | 0.1 | 0.1 | +0.1 | |
| (その他特別損失) | 0.0 | 0.0 | 0.0 | |
| 税金等調整前四半期純利益 | 103.8 | 111.4 | +7.6 | +7.3% |
| (法人税等) | 34.7 | 35.1 | 0.5 | |
| (法人税等調整額) | 0.0 | 0.0 | +0.0 | |
| 四半期純利益 | 69.1 | 76.3 | +7.1 | +10.3% |

売上高 増減

| | |
|-----------|--------|
| 国内パイプ販売数量 | 10.6億円 |
| 国内パイプ販売単価 | 17.3億円 |
| 輸出パイプ販売数量 | 7.4億円 |
| 輸出パイプ販売単価 | 0.7億円 |
| 帯鋼販売数量 | 0.1億円 |
| 帯鋼販売単価 | 1.2億円 |
| 特品事業部 | 1.3億円 |
| 関連帯鋼 | 1.5億円 |
| 機械その他 | 0.1億円 |

営業利益 増減

| | |
|------------|--------|
| 総販売数量 | 3.6億円 |
| 総販売単価 | 13.0億円 |
| 売上原価 | 7.6億円 |
| 販売費及び一般管理費 | 1.0億円 |

経常利益 増減

| | |
|---------------|-------|
| 営業利益より | 9.9億円 |
| 受取配当金・有価証券利息等 | 5.2億円 |
| その他営業外収益 | 0.5億円 |
| 営業外費用 | 0.4億円 |

税金等調整前四半期純利 増減

| | |
|-------------|--------|
| 経常利益より | 4.6億円 |
| 投資有価証券売却益 | 11.5億円 |
| 固定資産売却益 | 0.7億円 |
| 固定資産除去費・撤去費 | 0.1億円 |
| その他 | 0.0億円 |

四半期純利益 増減

| | |
|------------|-------|
| 税引前当期純利益より | 7.6億円 |
| 法人税等 | 0.5億円 |
| 法人税等調整額 | 0.0億円 |

単体営業成績 損益計算書 8月開示(予想)との差額主要因

【単位 億円】

| | 2016年3月期 上期 | | | |
|------------------|--------------|-------|-------|--------|
| | 8月開示 上期予想 | 上期実績 | 差 額 | 増 減 率 |
| 売 上 高 | 447.0 | 445.8 | 1.2 | 0.3% |
| 営 業 利 益 | 70.0 | 71.4 | + 1.4 | + 2.0% |
| 経 常 利 益 | 90.0 | 92.0 | + 2.0 | + 2.3% |
| 税金等調整前 四半期純利益 | 108.8 | 111.4 | + 2.6 | + 2.4% |
| 四半期純利益 | 74.0 | 76.3 | + 2.3 | + 3.1% |

売 上 高

| | |
|-----------|---------|
| 国内パイプ販売数量 | 4.7億円 |
| 国内パイプ販売単価 | + 0.2億円 |
| 輸出パイプ販売数量 | + 0.1億円 |
| 輸出パイプ販売単価 | + 0.0億円 |
| 帯鋼販売数量 | 0.8億円 |
| 帯鋼販売単価 | 0.2億円 |
| 特品事業部 | + 0.7億円 |
| 関連帯鋼 | + 3.3億円 |
| 機械その他 | + 0.3億円 |

営 業 利 益

| | |
|----------|---------|
| 全体販売数量要因 | 0.9億円 |
| 全体販売単価要因 | + 4.4億円 |
| 売上原価 | 3.0億円 |
| 販管費 | + 0.8億円 |

経 常 利 益

| | |
|---------------|---------|
| 営業利益より | + 1.4億円 |
| 受取配当金・有価証券利息等 | + 0.1億円 |
| その他営業外収益 | + 0.3億円 |
| 営業外費用 | + 0.2億円 |

税 引 前 利 益

| | |
|-------------|---------|
| 経常利益より | + 2.0億円 |
| 投資有価証券売却益 | + 0.3億円 |
| 固定資産売却益 | + 0.0億円 |
| 固定資産除去費・撤去費 | + 0.3億円 |
| その他 | 0.0億円 |

四 半 期 純 利 益

| | |
|---------|---------|
| 税引前利益より | + 2.6億円 |
| 法人税等 | 0.4億円 |
| 法人税等調整額 | + 0.0億円 |

単体営業成績 貸借対照表 前期対比

【単位 億円】

| | 2016年3月期 上期 | | |
|---------------|-------------|---------|-------|
| | 前期末 | 上期実績 | 差 額 |
| 流動資産 | 883.8 | 902.2 | +18.4 |
| (現金及び預金) | 438.3 | 469.1 | +30.8 |
| (受手・売掛金) | 297.4 | 279.4 | 18.0 |
| (棚卸資産) | 107.6 | 97.1 | 10.5 |
| (その他) | 40.5 | 56.6 | +16.1 |
| 固定資産 | 1,462.8 | 1,326.7 | 136.1 |
| (有形固定資産) | 439.3 | 438.3 | 1.0 |
| (無形固定資産) | 0.5 | 0.5 | +0.0 |
| (投資その他の資産) | 1,023.0 | 887.9 | 135.1 |
| 資産合計 | 2,346.5 | 2,228.9 | 117.7 |
| 流動負債 | 223.0 | 207.0 | 16.0 |
| (支手・買掛金) | 144.7 | 137.7 | 7.0 |
| (未払法人税等) | 27.1 | 32.8 | +5.6 |
| (その他) | 51.2 | 36.5 | 14.7 |
| 固定負債 | 78.7 | 47.0 | 31.7 |
| 負債合計 | 301.8 | 254.0 | 47.7 |
| 純資産 | 2,044.7 | 1,974.8 | 69.9 |
| (資本金) | 96.0 | 96.0 | +0.0 |
| (資本剰余金) | 146.3 | 146.3 | 0.0 |
| (利益剰余金) | 1,874.0 | 1,910.7 | +36.8 |
| (自己株式) | 205.1 | 235.8 | 30.7 |
| (その他有価証券評価差額) | 132.2 | 56.4 | 75.8 |
| (新株予約権) | 1.3 | 1.2 | 0.1 |
| 負債・純資産合計 | 2,346.5 | 2,228.9 | 117.7 |

流動資産

| | | | | | |
|--------|----------|------|---------|-------|---------|
| 現金及び預金 | +30.8億円 | | | | |
| 税前利益 | +111.4億円 | 減価償却 | +11.6億円 | 自己株購入 | 31.1億円 |
| 株式関連 | +13.9億円 | 債券関連 | +0.0億円 | 運転資金 | +14.7億円 |
| 配当・納税 | 67.1億円 | 設備投資 | 11.2億円 | その他 | 11.4億円 |
| 売上債権 | 18.0億円 | | | | |
| 受取手形 | +0.6億円 | 売掛金 | 18.6億円 | | |
| たな卸資産 | 10.5億円 | | | | |
| 製品 | 1.2億円 | 原材料 | 9.7億円 | 貯蔵品他 | +0.4億円 |
| その他 | +16.1億円 | | | | |
| 設備立替金 | +0.4億円 | その他 | +15.7億円 | | |

固定資産

| | | | | | |
|-------------|---------|---------|---------|------|--------|
| 有形固定資産 | 1.0億円 | | | | |
| 新規投資 | +10.7億円 | 減価償却 | 11.6億円 | | |
| 投資その他の資産 | | | 135.1億円 | | |
| 投資有価証券評価差額金 | | 108.4億円 | | 株式関係 | 23.8億円 |
| その他 | 2.5億円 | | | 債券関係 | 0.4億円 |

流動負債

| | | | | | |
|-----------|--------|-------|-------|-----|-------|
| 支手・買掛金 | 7.0億円 | | | | |
| 支払手形 | 2.3億円 | 買掛金 | 4.7億円 | | |
| その他 | 14.7億円 | | | | |
| 設備未払・設備支手 | | 8.2億円 | | その他 | 6.5億円 |

固定負債

| | | | | | |
|---------|--------|----------|--------|-----|--------|
| 固定負債 | 31.7億円 | | | | |
| 退職給付引当金 | +0.8億円 | 繰延税金固定負債 | 32.5億円 | その他 | +0.0億円 |

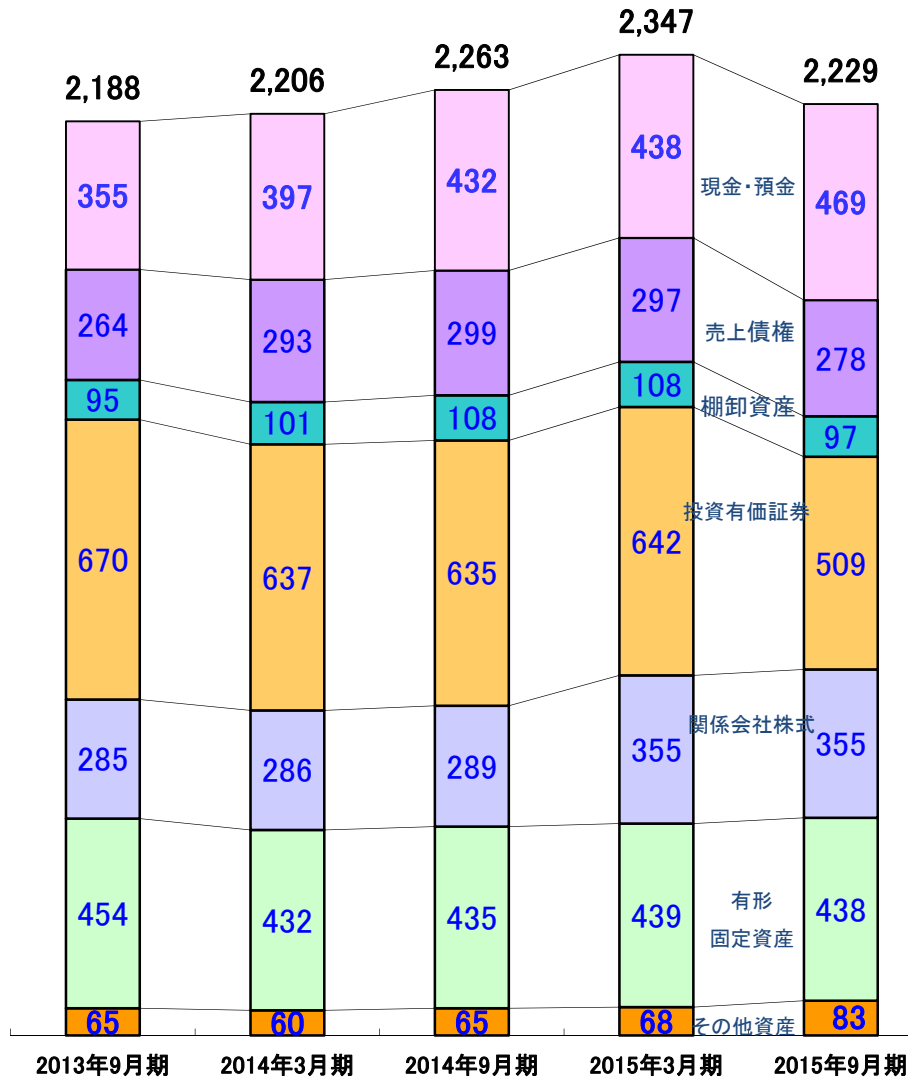
純資産

| | | | | | |
|--------------|---------|--------|--------|---------|--------|
| 利益剰余金 | +36.8億円 | | | | |
| 当期純利益 | +76.3億円 | 配当金 | 39.4億円 | 自己株処分差損 | 0.1億円 |
| その他有価証券評価差額金 | | 75.8億円 | | | |
| 債券・投信 | 0.1億円 | 上場株式 | 57.5億円 | 海外上場株式 | 18.3億円 |

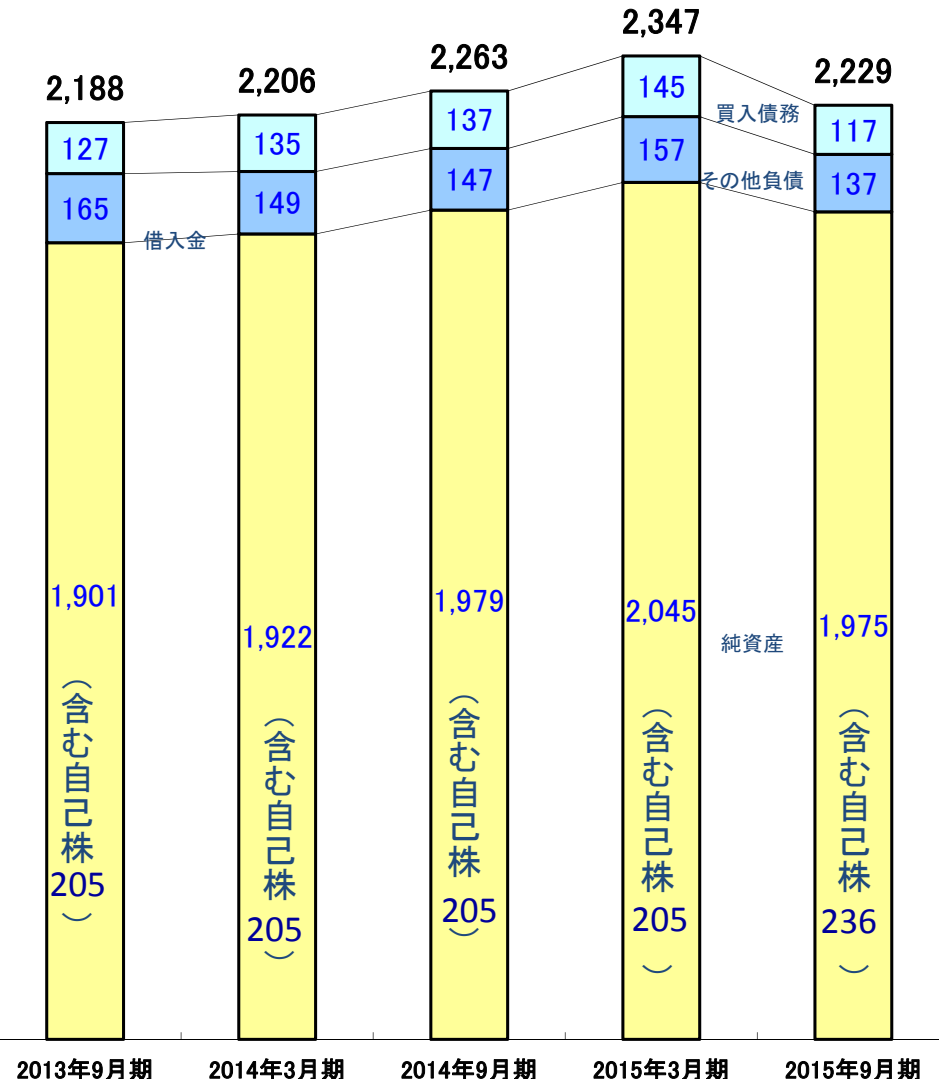
単体営業成績 貸借対照表の推移

資産

【単位: 億円】



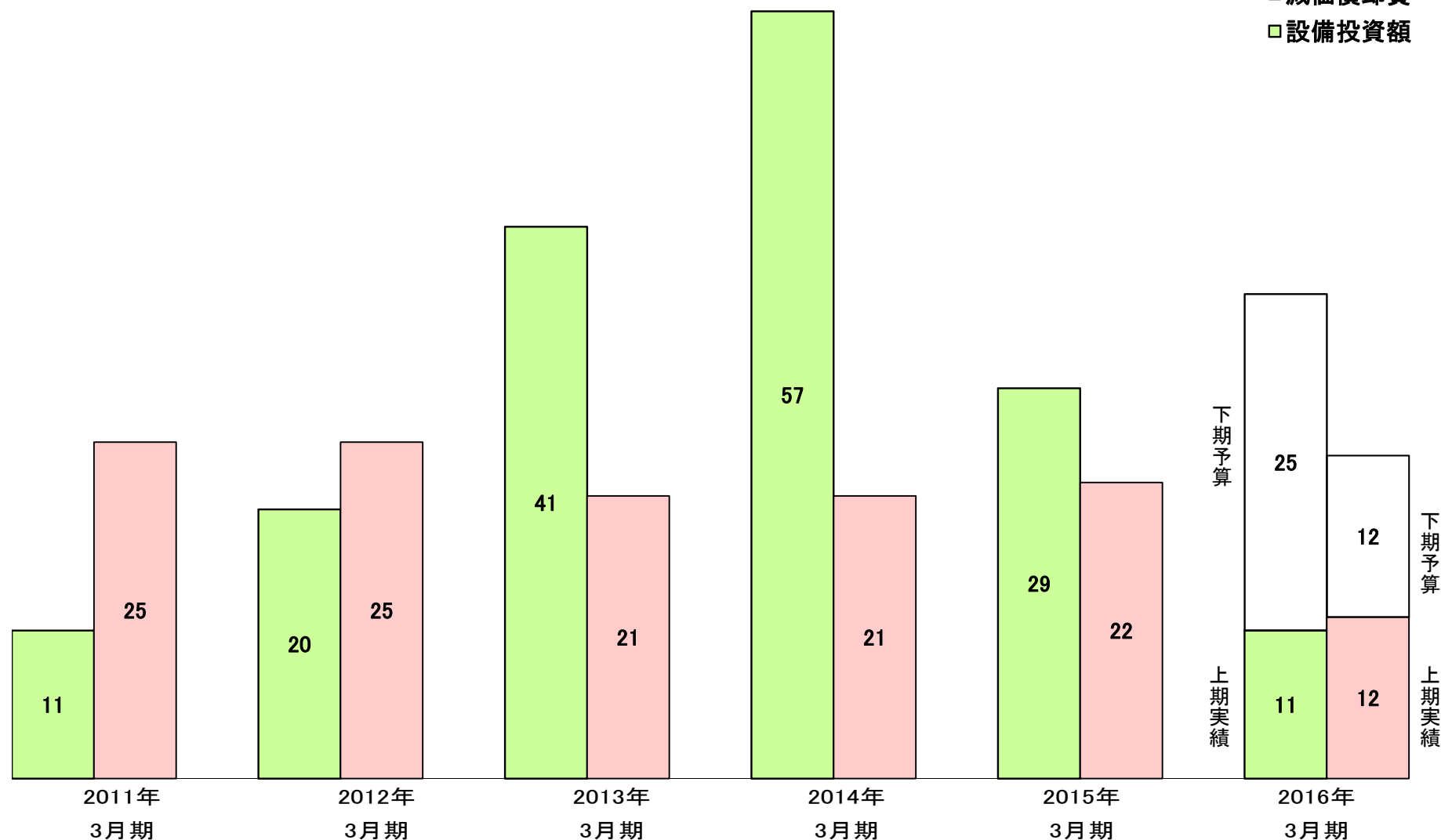
負債及び純資産



単体営業成績 設備投資額及び減価償却費の推移

【単位:億円】

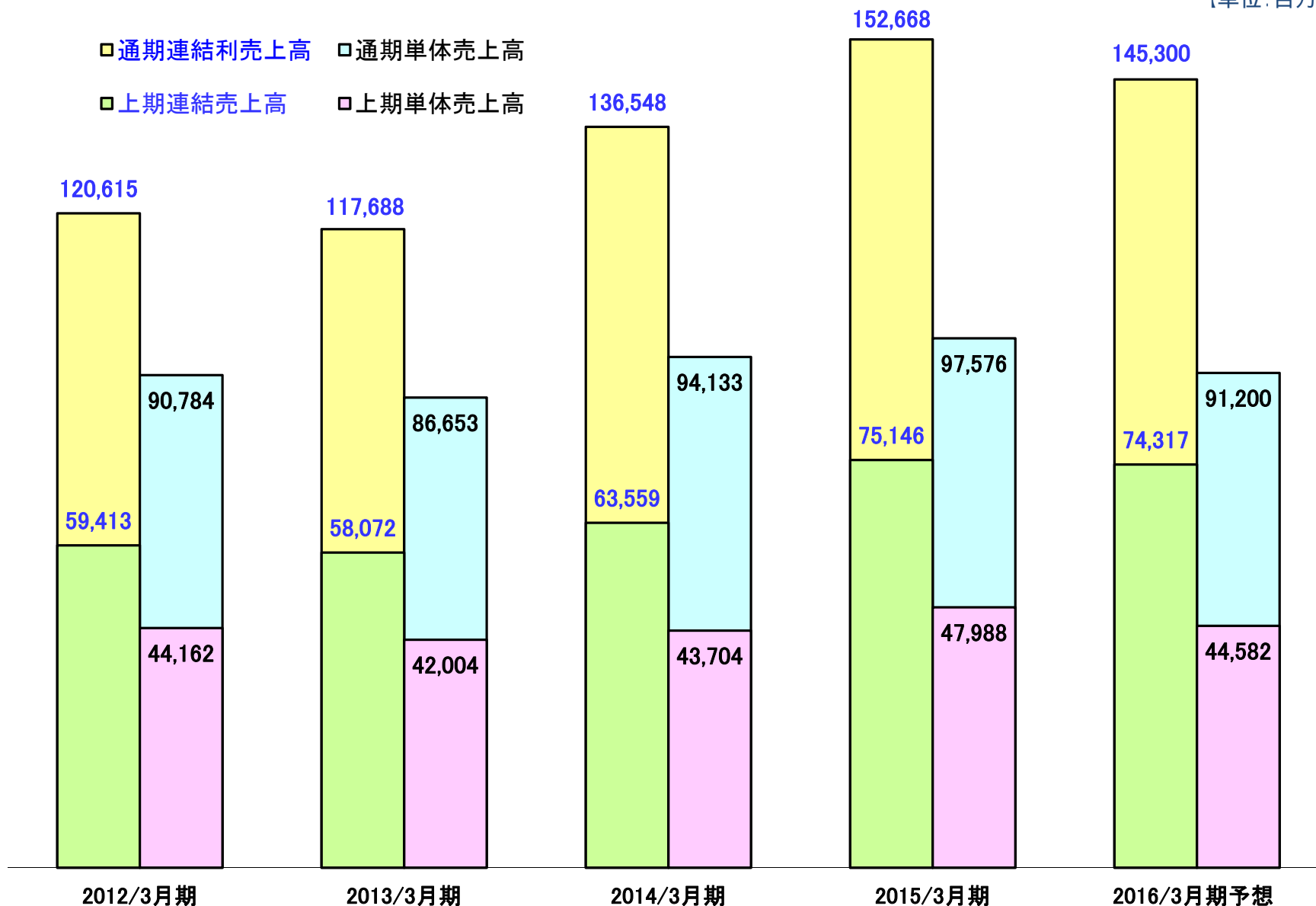
□ 減価償却費
□ 設備投資額



・ 2016年3月期 業績予想

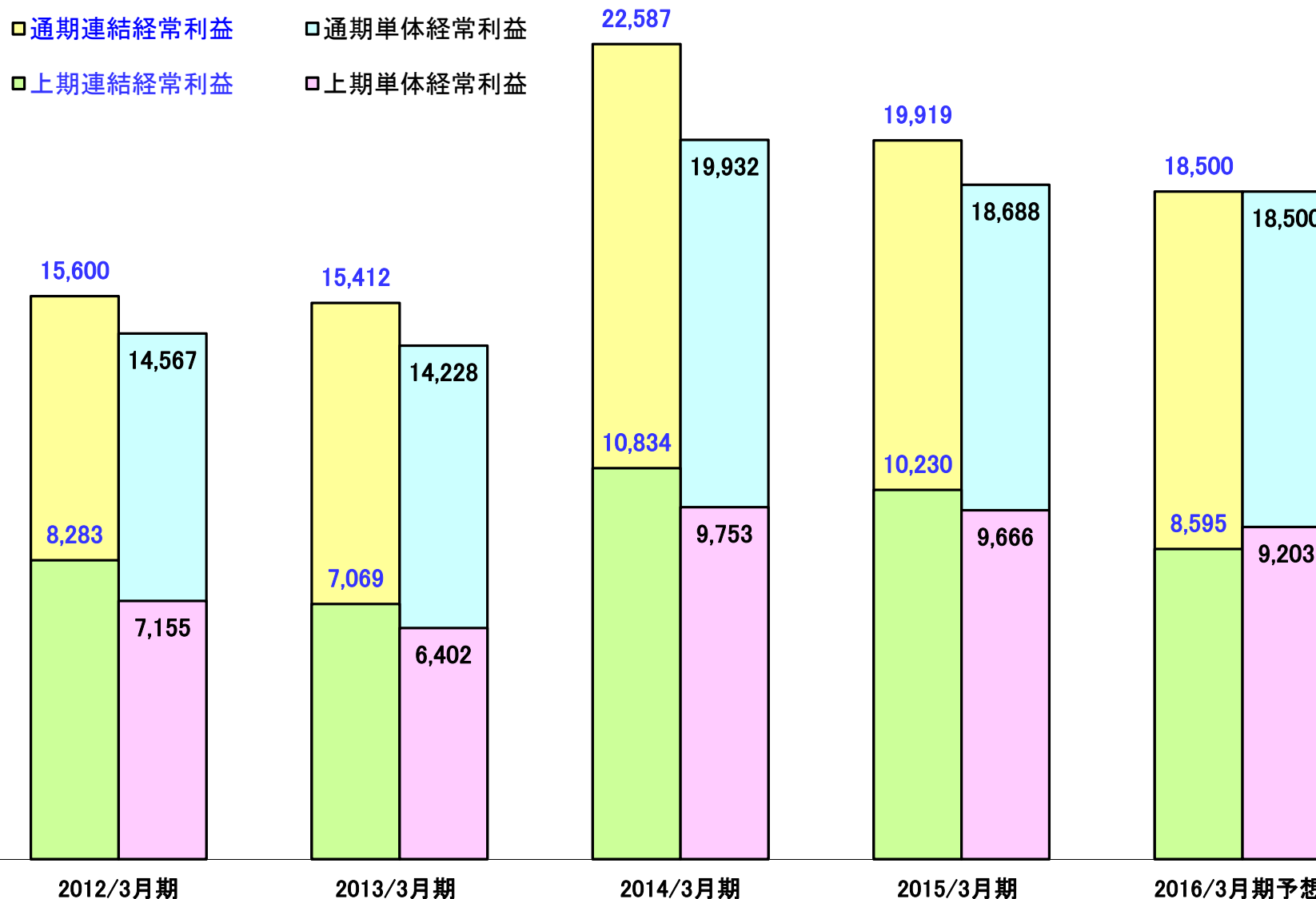
連結及び単体売上高 実績と予想 (11月発表分)

[単位:百万円]



連結及び単体経常利益 実績と予想（11月発表分）

[単位:百万円]



連結及び単体利益予想

| 連結決算予想 | 2016年3月期予想(11月発表分) | | | | 2015年3月期 実績 | 通期予想 前年実績比 |
|---------------------|--------------------|--------|---------|-------|----------------|---------------|
| | 上期実績 | 下期予想 | 通期予想 | 売上利益率 | | |
| 売上高 | 74,317 | 70,983 | 145,300 | - | 152,668 | 4.8% |
| 営業利益 | 7,543 | 9,357 | 16,900 | 11.6% | 17,734 | 4.7% |
| 経常利益 | 8,595 | 9,905 | 18,500 | 12.7% | 19,919 | 7.1% |
| 親会社株主に帰属する 当期純利益 | 6,584 | 6,316 | 12,900 | 8.9% | 9,300 | 38.7% |

| 単体決算予想 | 2016年3月期予想(11月発表分) | | | | 2015年3月期 実績 | 通期予想 前年実績比 |
|--------|--------------------|--------|--------|-------|----------------|---------------|
| | 上期実績 | 下期予想 | 通期予想 | 売上利益率 | | |
| 売上高 | 44,582 | 46,618 | 91,200 | - | 97,576 | 6.5% |
| 営業利益 | 7,140 | 8,460 | 15,600 | 17.1% | 16,109 | 3.2% |
| 経常利益 | 9,203 | 9,297 | 18,500 | 20.3% | 18,688 | 1.0% |
| 当期純利益 | 7,626 | 6,174 | 13,800 | 15.1% | 12,927 | 6.8% |

2016年3月期 連結予想(通期)

2015年8月発表予想

| | 売上高 | 営業利益 | 経常利益 | 親会社株主に帰属する四半期純利益 |
|-----------------|---------|-------|-------|------------------|
| 丸一鋼管 | 940.0 | 153.0 | 180.0 | 135.0 |
| MAC | 74.5 | 2.5 | 2.6 | 1.6 |
| MKK USA INC. | 123.3 | ▲9.7 | ▲9.8 | ▲7.7 |
| MOST | 50.0 | 2.3 | 2.8 | 1.7 |
| MMX | 20.9 | 3.4 | 3.3 | 2.3 |
| SUNSCO (含Hanoi) | 266.6 | 13.4 | 11.3 | 9.8 |
| KUMA | 43.4 | 1.9 | 1.3 | 0.7 |
| アルファメタル | 33.9 | 0.9 | 1.0 | 0.7 |
| その他国内子会社 | 20.8 | 10.8 | 14.2 | 9.6 |
| 持分法適用関連会社 | | | 6.4 | 6.4 |
| のれん代 | | 0.0 | | |
| 連結調整 | ▲33.5 | 5.4 | ▲13.1 | ▲19.0 |
| 合計 | 1,540.0 | 184.0 | 200.0 | 141.0 |

11月発表予想と8月発表予想との比較

(単位:億円)

| | 売上高 | | 営業利益 | | 経常利益 | | 親会社株主に帰属する四半期純利益 | |
|----|---------|-------|-------|-------|-------|-------|------------------|-------|
| | | 差額 | | 差額 | | 差額 | | 差額 |
| | 912.0 | ▲28.0 | 156.0 | 3.0 | 185.0 | 5.0 | 138.0 | 3.0 |
| | 70.9 | ▲3.6 | 1.9 | ▲0.5 | 2.2 | ▲0.5 | 1.3 | ▲0.3 |
| | 118.8 | ▲4.5 | ▲15.4 | ▲5.7 | ▲15.3 | ▲5.5 | ▲11.9 | ▲4.2 |
| | 42.5 | ▲7.5 | ▲0.8 | ▲3.1 | ▲1.4 | ▲4.2 | ▲1.0 | ▲2.7 |
| | 18.7 | ▲2.2 | 4.0 | 0.6 | 3.6 | 0.4 | 2.6 | 0.3 |
| | 226.9 | ▲39.8 | 5.2 | ▲8.2 | 2.2 | ▲9.0 | ▲0.9 | ▲10.7 |
| | 44.9 | 1.5 | 2.1 | 0.2 | 1.1 | ▲0.2 | 0.6 | ▲0.1 |
| | 31.3 | ▲2.5 | 0.8 | ▲0.2 | 0.9 | ▲0.1 | 0.6 | ▲0.1 |
| | 21.4 | 0.6 | 11.1 | 0.3 | 14.5 | 0.3 | 9.9 | 0.3 |
| | | | | | 6.8 | 0.4 | 6.8 | 0.4 |
| | | | 0.0 | 0.0 | | | | |
| | ▲34.5 | ▲1.0 | 4.0 | ▲1.4 | ▲14.7 | ▲1.5 | ▲17.0 | 2.0 |
| 合計 | 1,453.0 | ▲87.0 | 169.0 | ▲15.0 | 185.0 | ▲15.0 | 129.0 | ▲12.0 |

通期連結損益予想

8月開示との差額主要因



[単位 億円]

| | 2016年3月期 通期 | | | |
|--------------------------|-------------|---------|------|-------|
| | 8月予想 | 11月予想 | 差 額 | 増 減 率 |
| 売 上 高 | 1,540.0 | 1,453.0 | 87.0 | 5.6% |
| 営 業 利 益 | 184.0 | 169.0 | 15.0 | 8.2% |
| 経 常 利 益 | 200.0 | 185.0 | 15.0 | 7.5% |
| 親会社株主に 帰属する 四半期純利益 | 141.0 | 129.0 | 12.0 | 8.5% |

| 売 上 高 | 8月 | 11月 | 影響額 |
|--------------------|---------|---------|--------|
| 丸一単体 | 940.0億円 | 912.0億円 | 28.0億円 |
| MAC | 74.5億円 | 70.9億円 | 3.6億円 |
| MKK USA INC. | 123.3億円 | 118.8億円 | 4.5億円 |
| MOST | 50.0億円 | 42.5億円 | 7.5億円 |
| MMX | 20.9億円 | 18.7億円 | 2.2億円 |
| SUNSCO(Hanoiを含む) | 266.6億円 | 226.9億円 | 39.8億円 |
| KUMA | 43.4億円 | 44.9億円 | 1.5億円 |
| アルファメタル | 33.9億円 | 31.3億円 | 2.5億円 |
| 丸一鋼販 | 20.8億円 | 21.4億円 | 0.6億円 |
| 連結調整(機械売上、関連帯鋼が主体) | 33.5億円 | 34.5億円 | 1.0億円 |

| 営 業 利 益 | 8月 | 11月 | 影響額 |
|-----------------|---------|---------|-------|
| 丸一単体 | 153.0億円 | 156.0億円 | 3.0億円 |
| MAC | 2.5億円 | 1.9億円 | 0.5億円 |
| MKK USA INC. | 9.7億円 | 15.4億円 | 5.7億円 |
| MOST | 2.3億円 | 0.8億円 | 3.1億円 |
| MMX | 3.4億円 | 4.0億円 | 0.6億円 |
| SUNSCO(含 Hanoi) | 13.4億円 | 5.2億円 | 8.2億円 |
| KUMA | 1.9億円 | 2.1億円 | 0.2億円 |
| アルファメタル | 0.9億円 | 0.8億円 | 0.2億円 |
| その他国内子会社 | 10.8億円 | 11.1億円 | 0.3億円 |
| のれん | 0.0億円 | 0.0億円 | 0.0億円 |
| 連結調整 | 5.4億円 | 4.0億円 | 1.4億円 |

| 経 常 利 益 | 8月 | 11月 | 影響額 |
|-----------------|---------|---------|-------|
| 丸一単体 | 180.0億円 | 185.0億円 | 5.0億円 |
| MAC | 2.6億円 | 2.2億円 | 0.5億円 |
| MKK USA INC. | 9.8億円 | 15.3億円 | 5.5億円 |
| MOST | 2.8億円 | 1.4億円 | 4.2億円 |
| MMX | 3.3億円 | 3.6億円 | 0.4億円 |
| SUNSCO(含 Hanoi) | 11.3億円 | 2.2億円 | 9.0億円 |
| KUMA | 1.3億円 | 1.1億円 | 0.2億円 |
| アルファメタル | 1.0億円 | 0.9億円 | 0.1億円 |
| その他国内子会社 | 14.2億円 | 14.5億円 | 0.3億円 |
| 持分法適用関連会社 | 6.4億円 | 6.8億円 | 0.4億円 |
| 連結調整 | 13.1億円 | 14.7億円 | 1.5億円 |

| 当 期 純 利 益 | 8月 | 11月 | 影響額 |
|-----------------|---------|---------|--------|
| 丸一単体 | 135.0億円 | 138.0億円 | 3.0億円 |
| MAC | 1.6億円 | 1.3億円 | 0.3億円 |
| MKK USA INC. | 7.7億円 | 11.9億円 | 4.2億円 |
| MOST | 1.7億円 | 1.0億円 | 2.7億円 |
| MMX | 2.3億円 | 2.6億円 | 0.3億円 |
| SUNSCO(含 Hanoi) | 9.8億円 | 0.9億円 | 10.7億円 |
| KUMA | 0.7億円 | 0.6億円 | 0.1億円 |
| アルファメタル | 0.7億円 | 0.6億円 | 0.1億円 |
| その他国内子会社 | 9.6億円 | 9.9億円 | 0.3億円 |
| 持分法適用関連会社 | 6.4億円 | 6.8億円 | 0.4億円 |
| 連結調整 | 19.0億円 | 17.0億円 | 2.0億円 |

通期単体損益予想

8月開示との差額主要因



【単位 億円】

| | 2016年3月期 通期 | | | |
|-----------------|-------------|-------|-------|-------|
| | 8月予想 | 11月予想 | 差額 | 増減率 |
| 売上高 | 940.0 | 912.0 | ▲28.0 | ▲3.0% |
| 営業利益 | 153.0 | 156.0 | + 3.0 | +2.0% |
| 経常利益 | 180.0 | 185.0 | + 5.0 | +2.8% |
| 税金等調整前 当期純利益 | 198.5 | 204.1 | + 5.6 | +2.8% |
| 当期純利益 | 135.0 | 138.0 | + 3.0 | +2.2% |

売上高 増減

| | |
|-----------|---------|
| 国内パイプ販売数量 | ▲21.3億円 |
| 国内パイプ販売単価 | ▲10.2億円 |
| 輸出パイプ販売数量 | +0.4億円 |
| 輸出パイプ販売単価 | ▲0.0億円 |
| 帯鋼販売数量 | ▲0.8億円 |
| 帯鋼販売単価 | ▲1.1億円 |
| 特品事業部 | ▲0.6億円 |
| 関連帯鋼 | +7.8億円 |
| 機械その他 | ▲2.2億円 |

営業利益 増減

| | |
|----------|---------|
| 全体販売数量要因 | ▲3.7億円 |
| 全体販売単価要因 | ▲5.1億円 |
| 売上原価 | +10.7億円 |
| 販管費 | +1.1億円 |

経常利益 増減

| | |
|-------------|--------|
| 営業利益より | +3.0億円 |
| 受取配当金・有価証券利 | +0.5億円 |
| その他営業外収益 | ▲0.1億円 |
| 営業外費用 | +1.6億円 |

税引前利益 増減

| | |
|-----------|--------|
| 経常利益より | +5.0億円 |
| 投資有価証券売却益 | +0.3億円 |
| 固定資産売却益 | +0.0億円 |
| 固定資産除去損 | +0.3億円 |
| その他 | ▲0.0億円 |

当期利益 増減

| | |
|---------|--------|
| 税引前利益より | +5.6億円 |
| 法人税等 | ▲2.6億円 |
| 法人税等調整額 | +0.0億円 |

・ 第4次中期経営計画の進捗状況

第4次中期経営計画の目標

第3次中期経営計画期間

第3次中期経営計画 第4次中期経営計画

| | 2012年度 実績 | 2013年度 実績 | 2014年度 実績 |
|--------------------|--------------|--------------|--------------|
| 売上高(億円) | 1,177 | 1,365 | 1,527 |
| 営業利益(億円) | 154 | 201 | 177 |
| 営業利益率 | 13.1% | 14.7% | 11.6% |
| ROE | 5.0% | 6.1% | 3.9% |
| 株主還元率 (3年平均) | 52.2% | | |
| 社会への利益還元 (3年平均) | 1,400万円 | | |

| 2014年度 目標 | 2017年度 目標 |
|--------------|----------------------------|
| 1,600 | 1,850 |
| 200 | 225 |
| — | 12% |
| — | 6.5%以上 |
| — | 70%以上 |
| — | 配当実施後の 単体純利益の 0.5%程度 |

1. 成長戦略

海外を中心とした成長の継続と国内外での高い収益率の実現

- 1) 国内業務での高収益率の維持と国内工場の設備改造と効率化
- 2) 海外でのこれまでの投資を生かした収益力の増強

2. 株主重視の資本政策

高い配当性向の維持、株主還元率とROEの引上げ

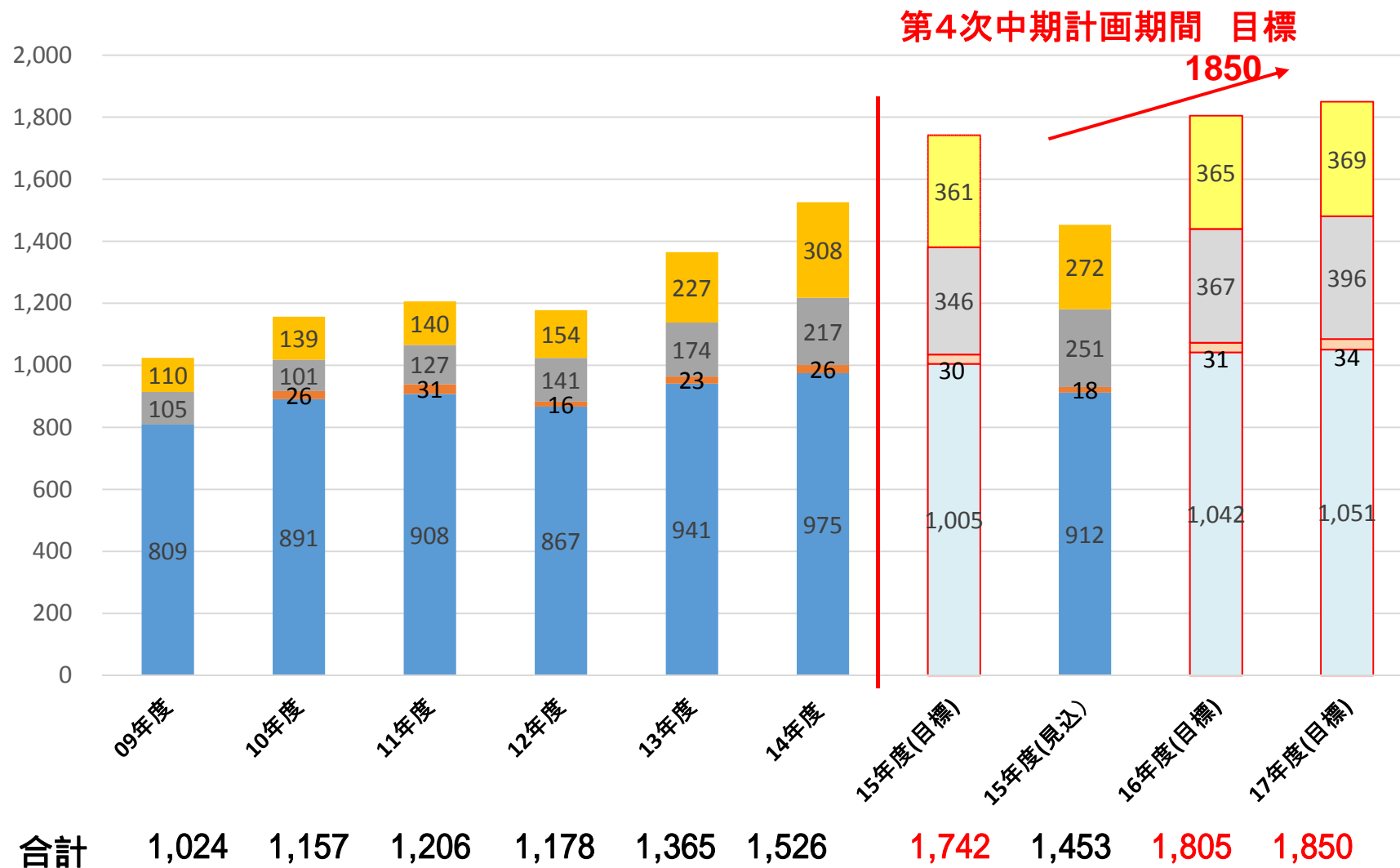
3. 社会貢献

社会とともに成長・発展するサステナブル企業
グループとして収益の一定部分を社会に還元

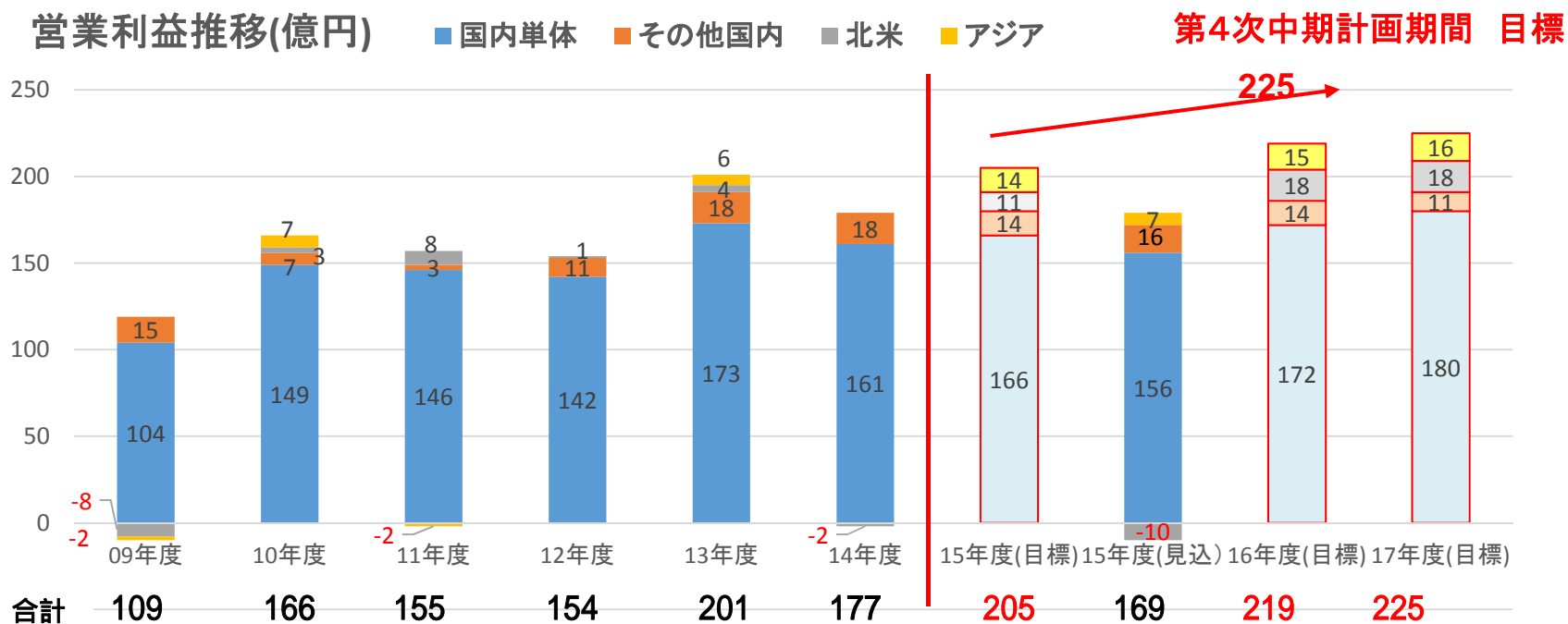
売上高目標と進捗状況

売上高推移(億円)

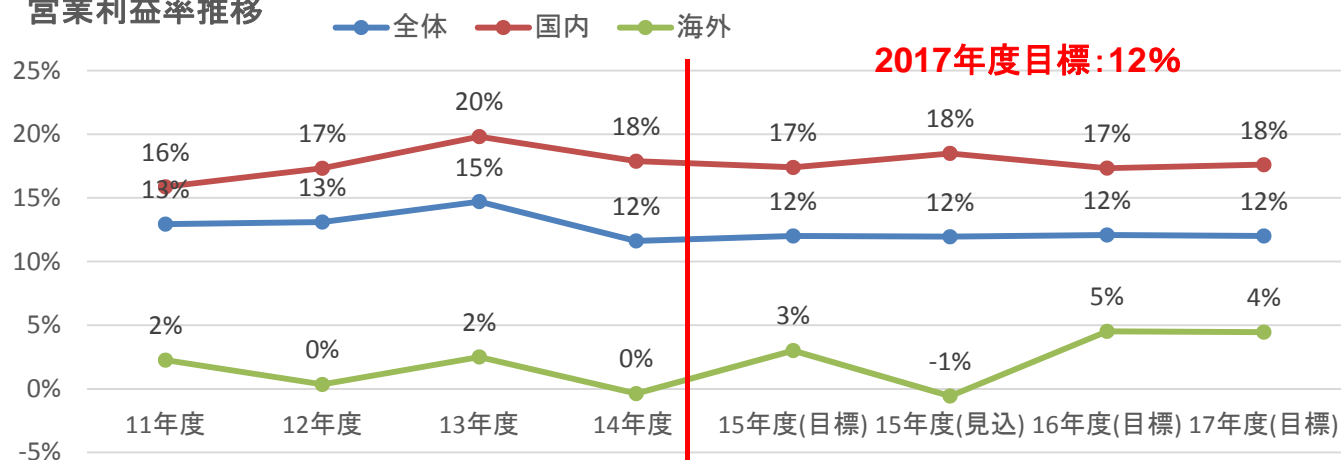
■ 国内単体 ■ その他国内 ■ 北米 ■ アジア



営業利益目標と進捗状況

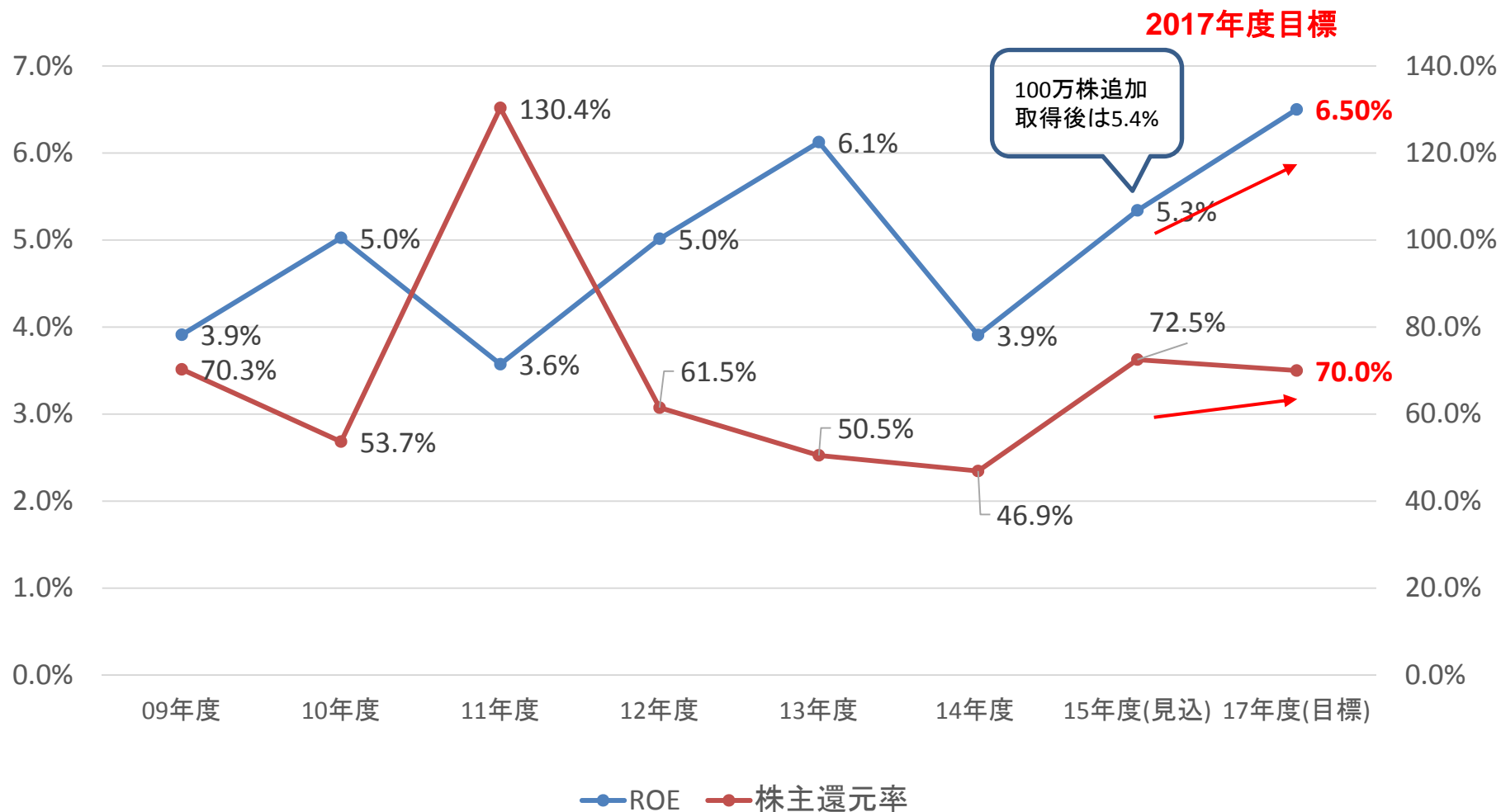


営業利益率推移



資本政策目標と進捗状況

3年間平均の株主還元率平均 → 70%以上
 2017年度 ROE → 6.5%以上



国内設備の改修を進め、生産効率を向上

設備投資額： 国内グループ3ヶ年合計： 約150億円
 海外グループ3ヶ年合計： 約80億円

第3次中期経営計画 実績

第4次中期経営計画

(単位:億円)

| | | 2012年 | 2013年 | 2014年 | 3ヶ年計 | 2015年 | 2016年 | 2017年 | 3ヶ年計 |
|--------|------|-------|-------|-------|------|-------|-------|-------|------|
| 設備投資合計 | | 124 | 100 | 89 | 313 | 99 | 93 | 37 | 228 |
| 国内 | 設備投資 | 47 | 60 | 45 | 152 | 74 | 49 | 27 | 149 |
| | 減価償却 | 28 | 27 | 27 | 82 | 27 | 28 | 28 | 83 |
| 海外 | 設備投資 | 78 | 39 | 44 | 161 | 25 | 44 | 10 | 79 |
| | 減価償却 | 17 | 25 | 33 | 74 | 37 | 39 | 43 | 119 |

主な設備投資(3年間)

国内

- 東京工場統合 : 60億円
- 太陽光発電事業 : 25億円
- 北上加工センター・営業所の新設 : 8億円

海外

- SUNSCO社 第2CGL・CCL 新設 : 110億円
- LEAVITT社 APIラインパイプ設備改造 : 26億円

主な設備投資計画(2015年度)

国内

- 堺工場20インチミルリニューアル:16億円
- 大阪工場の堺工場への集約 : 7億円
- 丸一鋼販 横浜営業所 移転 : 8億円

海外

- MAC 設備更新 : 5億円
- MMX 3号機新設 : 5億円

第4次中期経営計画における2015年度の設備投資計画

| | 拠点 | 内容 | 金額 |
|----|--------------|---------------|------|
| 単体 | 堺工場 | 製管機更新、埠頭棧橋補修等 | 16億円 |
| | 堺工場・大阪工場 | 集約工事 | 7億円 |
| | 詫間工場 | めっきライン更新等 | 4億円 |
| | その他 | | 15億円 |
| 連結 | 丸一鋼販 | 横浜営業所移転工事 | 8億円 |
| | 九州丸一 | 寸法切新倉庫増設等 | 5億円 |
| | MAC社 | 製管機・スリッター改修等 | 5億円 |
| | Maruichimex社 | 製管機新設等 | 5億円 |
| | MOST社 | 建屋・付帯棟増築等 | 4億円 |
| | その他 | | 10億円 |
| 合計 | | | 79億円 |

MOSTを拠点とした米国北西部、カナダ西部での販売強化

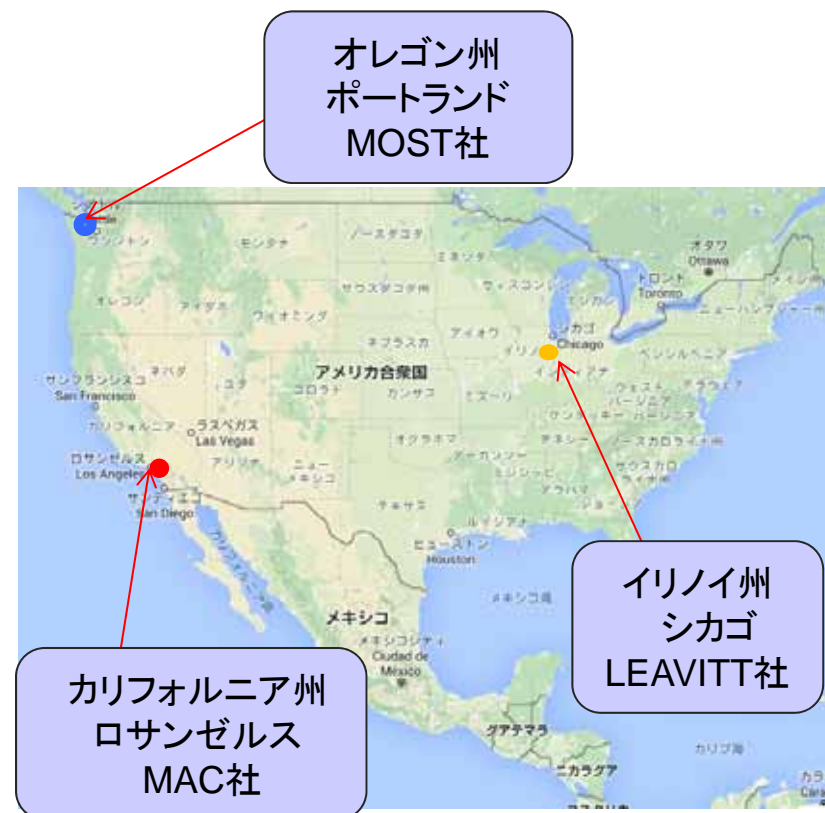
- 2015年3月 Evraz NA INC. より構造用鋼管部門を買収

MAC社(ロサンゼルス)とLeavitt社(シカゴ)とともに
米国での「需要地生産体制」をさらに充実し
米国・カナダでの事業を拡大

- 【2015年度の計画】
建屋・付帯棟の増設工事などを予定



MOST社 概観



自動車各社の生産シフトへの積極的対応と欧米系企業との取引拡大

- 2015年2月 第2工場 稼働開始
3月 3号機 稼働開始

現在は3ラインが稼働中

- ケレタロ州に新たに土地を取得
(鋼管工場建設を今後計画予定)



インドKUMA社 自動車二輪車関連 必要な投資の継続 日系メーカー取引の強化

バンガロール新工場を活用した販売拡大と収益力の強化

2015年2月 バンガロール工場完成

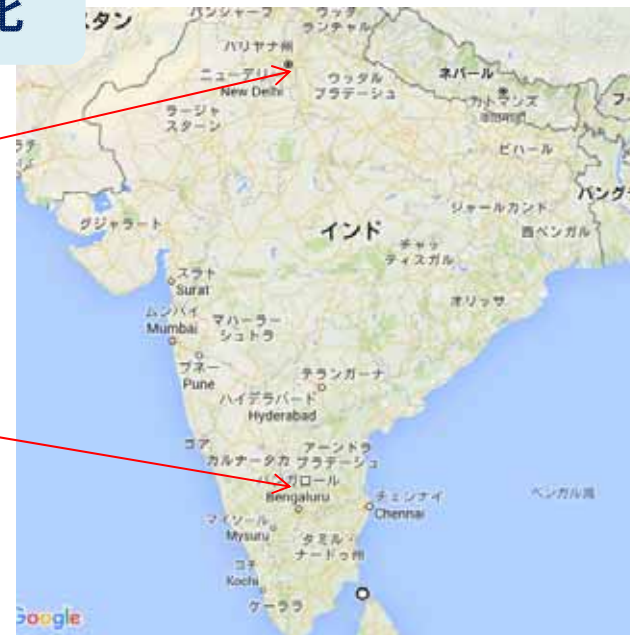
6月 稼働開始

※2インチミルを導入し、自動車用、
二輪車用、ステンレスパイプを生産

※トラック・バス用の径の大きい4インチ
排気管設備の追加投資を検討中

マネサール工場
(ニューデリー近郊)

バンガロール工場



バンガロール工場 概観



2インチミル

海外で活躍できる人材の育成と、現地人材のレベルアップ

- 引き続き若手を中心に「海外で活躍できる人材」を育成
- 現地人材の登用

日本国内の海外出向経験者の比率を高め帰国後の海外経験を生かした活躍

◆ 日本からの短期海外研修派遣人数 (人)

| 更新 | 派遣先 | 参加人数 |
|------|--------|------|
| 2004 | 中国 | 26 |
| 2005 | 韓国 | 27 |
| 2006 | 中国 | 37 |
| 2007 | ベトナム | 32 |
| 2008 | インドネシア | 36 |
| 2009 | ベトナム | 28 |
| 2010 | 中国 | 24 |
| 2011 | ベトナム | 28 |
| 2012 | 中国 | 中止 |
| 2013 | ベトナム | 29 |
| 2014 | ベトナム | 20 |
| 2015 | インドネシア | 20 |
| 合計 | | 307 |

◆ 2012年より新入社員の海外研修を導入 (人)

| | 派遣人数 |
|------|------|
| 2012 | 6 |
| 2013 | 6 |
| 2014 | 7 |
| 2015 | 10 |
| 合計 | 29 |



2015年 インドネシア研修

◆ 海外出向者数(3月末時点) (人)

| | 海外出向者人数 | |
|------|---------|----|
| 2011 | 23 | |
| 2012 | 25 | |
| 2013 | 36 | |
| 2014 | 40 | |
| 2015 | 41 | |
| | 米国 | 10 |
| | メキシコ | 6 |
| | ベトナム | 18 |
| | 中国 | 3 |
| | インドネシア | 1 |
| | インド | 3 |

海外で活躍できる人材の育成と、現地人材のレベルアップ

- 引き続き若手を中心に「海外で活躍できる人材」を育成
- 現地人材の登用

日本国内の海外出向経験者の比率を高め帰国後の海外経験を生かした活躍

◆ MACからの技術研修生受入人数 (人)

| | 受入人数 |
|------|------|
| 2013 | 2 |
| 2014 | 3 |
| 2015 | 2 |
| 合計 | 7 |

期間は2か月程度



MAC研修生(名古屋工場)

◆ ベトナムからの短期／長期技術研修生受入人数(人)

| | 短期研修生 | 長期研修生 |
|------|-------|-------|
| 2006 | 0 | 4 |
| 2007 | 2 | 0 |
| 2008 | 1 | 4 |
| 2009 | 0 | 3 |
| 2010 | 7 | 2 |
| 2011 | 8 | 4 |
| 2012 | 12 | 14 |
| 2013 | 12 | 0 |
| 2014 | 5 | 0 |
| 2015 | 未定 | 3 |
| 合計 | 47 | 34 |

◆ 2015年10月 インドネシアからの短期研修生8名受入



ISTW研修生(名古屋工場)



ISTW研修生(名古屋工場)

株主重視の資本政策

高い配当性向の維持


・「単体経常利益 × (1-法人税実効税率) × 50%」の配当方針の継続

※法人実効税率 **35.4% → 32.8%**に変更(2016年3月期より)

・一株あたり最低配当額を30円から50円に引上げ(2015年3月期より)

高い収益性と株主重視政策

- ・高い収益性の維持
- ・積極的な自社株買い



株主還元率を70%以上(3年間平均)に引上げ

ROE6.5%以上に引上げ

(参考) 配当の実施状況

(()内は一株当たり配当:円 単位:百万円)

| 更新 | 中間配当額 | 期末配当額 | 年間配当額 | 自社株買 株数/金額 | 当期純利益 | 配当性向 | 総還元率 | ROE(連結) |
|----------------------------|------------------|-------------------|------------------|----------------------|--------|--------|------------|-----------|
| | 2014年3月期 | (25.00) 2,118 | (48.50) 4,110 | (73.50) 6,228 | — | 12,332 | 50.5% | 50.5% |
| 2015年3月期 | (25.00) 2,118 | (46.50) 3,940 | (71.50) 6,058 | — | 12,926 | 46.9% | 46.9% | 3.9% |
| 2013年~2015年3月期 3年間合計実績 | 5,930 | 11,566 | 17,496 | 500,000 株 763 | 34,975 | 50.0% | 52.2% | 5.0% |
| 2016年3月期予想 自己株100万株取得時点 | (25.00) 2,094 | ※(49.50) 4,145 | (74.50) 6,239 | 1,000,000 株 3,108 | 12,900 | 48.4% | ※ 72.5% | ※ 5.3% |

※ 100万株追加取得後は、期末配当と総還元率、ROEは改善が見込まれます。

社会とともに成長・発展するサステナブル企業グループとして収益の一定部分を社会に還元

配当実施後の単体純利益の0.5%程度
(年間3,000万円～3,500万円)

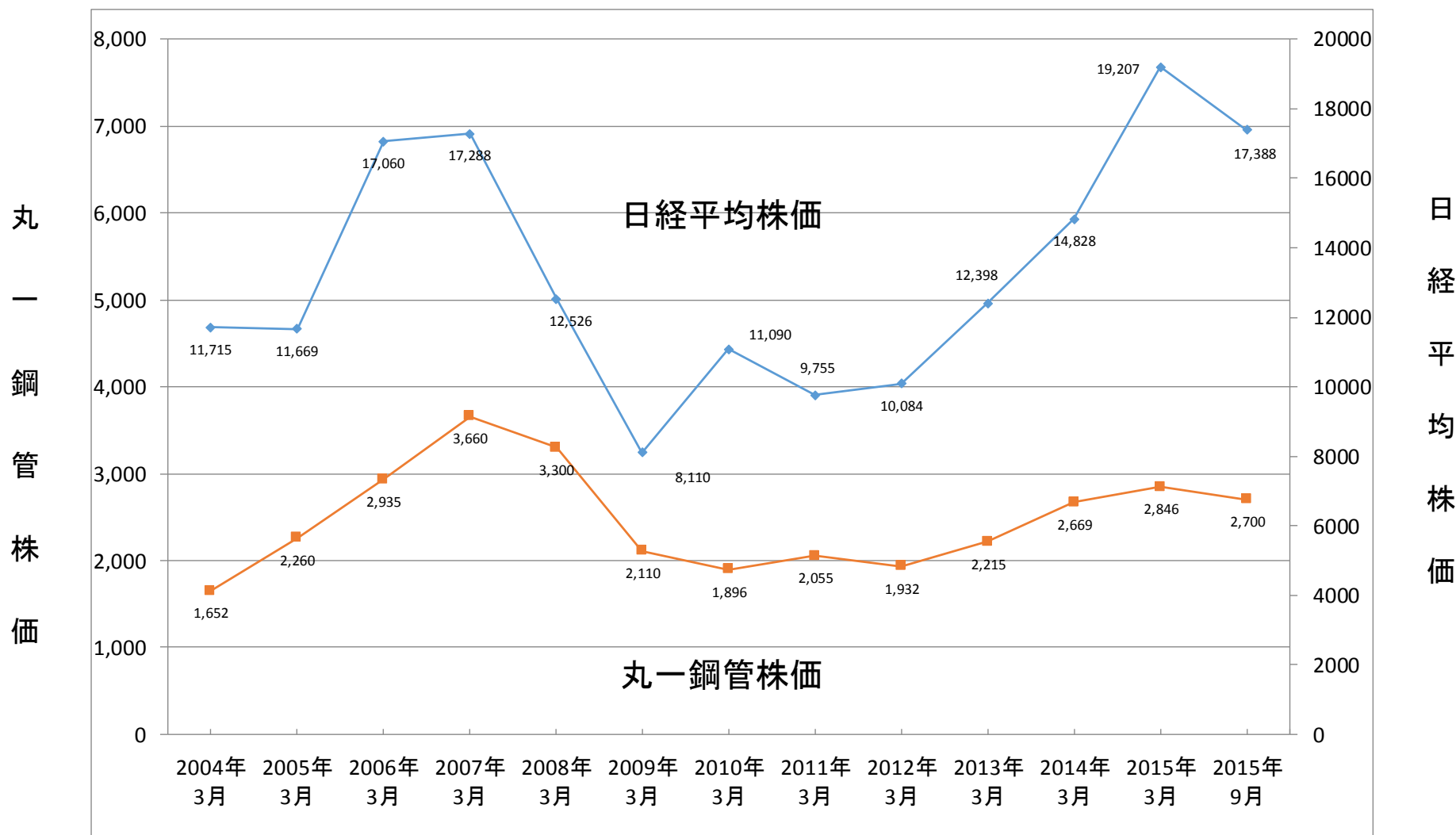


2015年度の取組み(2015年9月現在)

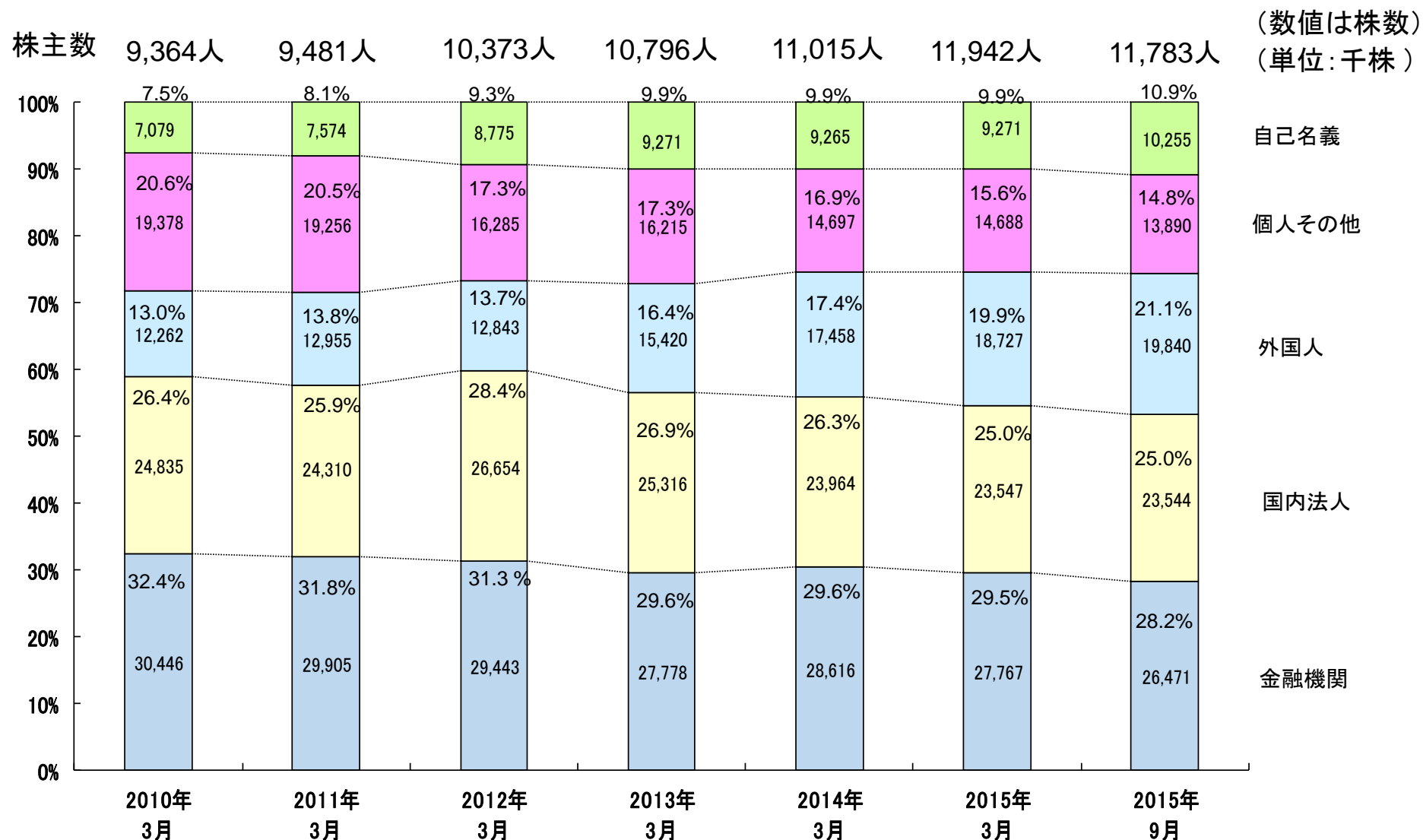
- 特定非営利活動法人「アジア失明予防の会」を支援
ベトナムで、貧困などを理由に眼科治療を受けられない人々に対し、無償で医療活動を行っている眼科医・服部匡志氏の活動を支援
- 大阪フィルハーモニー協会に協賛
60余年にわたり大阪を代表するオーケストラとして関西の音楽文化の普及などに貢献している大阪フィルハーモニー交響楽団を支援

(参考) 株価の動き 月末終値ベース

(単位:円)



(参考)株主構成変化



2005年10月より単元株を100株へ引き下げ
2008年4月 自己名義株のうち、426万株を消却

第4次中期経営計画の主要施策

1.成長戦略

海外を中心とした成長の継続と国内外での高い収益率の実現

1.)国内業務での高収益率の維持と国内工場の設備改造と効率化

| 主要課題 | 主要施策 | 参照ページ |
|--|--|-------|
| ①国内設備の改修を進め、生産効率を向上 ②国内の生産体制の再構築、効率化と人員の適正な配置 ③国内の競争力維持を目的に、製造販売体制をさらに強化 | ①国内工場の設備更新 3ヶ年総投資額:150億円(関連工場を含む) ②大阪工場の堺工場への集約 ③採用と人材教育に一層注力 | P. 33 |

2.)海外でのこれまでの投資を生かした収益力の増強

| 主要課題 | 主要施策 | 参照ページ |
|--|--|-------|
| ①SUNSCO/Leavittでの新規設備のフル稼働と営業力の増強による収益力の向上 | ①SUNSCO(HCM) :ベトナム国内での販売力強化による、16”・小径管2ライン・CGL・CCL製品の拡販、API製品の米国及びその他地域への販売、輸出採算の改善 ②Leavitt:設備の安定操業、API/ASTMA53B、自動車及び他ユーザー向け製品の営業力強化 | |

第4次中期経営計画の主要施策

2.) 海外でのこれまでの投資を生かした収益力の増強

| 主要課題 | 主要施策 | 参照ページ |
|--|--|---|
| <p>②米国西海岸での販売拡大</p> <p>③自動車二輪車関連では、必要な投資を継続し、各地域での日系メーカー取引を強化</p> <p>④非自動車関連でも新たなビジネスに挑戦する</p> <p>⑤「海外で活躍できる人材」の育成と、「現地人材のレベルアップ」に注力</p> | <p>①MAC:設備改造投資による生産の効率化と営業力強化による拡販</p> <p>②MOSTを拠点とした米国北西部、カナダ西部での販売強化</p> <p>①メキシコでの自動車各社の生産シフトへの積極的対応と欧米系企業との取引拡大</p> <p>②インドでのバンガロール新工場を活用した販売拡大と収益力の強化</p> <p>③中国(MMP)、ベトナム、インドネシア、米国(Leavitt)での競争力を更に高め収益力を確保</p> <p>④自動車分野での新しい地域や新しい分野への展開を検討</p> <p>①日系進出企業を含めた各地のユーザーへの対応を強化</p> <p>①引き続き若手を中心に「海外で活躍できる人材」を育成</p> <p>②現地人材の登用。日本国内の海外出向経験者の比率を高め、帰国後の海外経験を生かした活躍</p> | <p>P. 35</p> <p>P. 36</p> <p>P. 37</p> <p>P.38~39</p> |

第4次中期経営計画の主要施策

2. 株主重視の資本政策

高い配当性向の維持、株主還元率とROEの引上げ

| 主要課題 | 主要施策 | 参照ページ |
|---------------|---|-------|
| ①高い配当性向の維持 | ①「単体経常利益×(1-法人実効税率)×50%」の配当方針の継続、法人実効税率引き下げ効果を配当でも還元 また、最低配当額は現行の1株あたり30円から50円に引上げ | P. 40 |
| ②高い収益性と株主重視政策 | ②自社株買いの実施による、株主還元率(70%以上)及びROE(6.5%)の引上げ | |

3. 社会貢献

社会とともに成長・発展するサステナブル企業グループとして収益の一定部分を社会に還元

| 主要施策 | 参照ページ |
|--|-------|
| ①配当実施後の単体純利益の0.5%程度を国内外の地域社会の文化、教育、スポーツ、環境保護活動等に提供 | P. 41 |

(参考資料) 海外各社の概要と業績の推移

社名 Maruichi Sun Steel Joint Stock Company
(SUNSCO社)

設立 1996年6月 (2006年資本参加)

所在地 ベトナム ホーチミン 及び ハノイ

資本金 US\$ 130百万

株主構成 丸一鋼管 72.53 %

豊田通商 9.73 %

JFEスチール 8.00 %

台湾株主 9.74%

従業員数 574 人

生産実績 年間 261,000 MT



業績の推移(含HANOI) (単位:百万US\$)

| | 売上高 | 営業利益 |
|--------------------------|-----|------|
| 2011年12月 | 174 | ▲ 4 |
| 2012年12月 | 161 | ▲ 3 |
| 2013年12月 | 205 | 2 |
| 2014年12月 実績 | 256 | ▲ 2 |
| 2015年12月 予想 11月発表 | 189 | ▲ 1 |
| 第4次中期計画(2017年12月) 目標 | 277 | 5 |

社名 Maruichi Leavitt Pipe&Tube, LLC
(Leavitt社)

設立 1956年 (2008年資本参加)

所在地 イリノイ州、シカゴ

資本金 US \$ 25,225千

株主構成 MKK USA. INC 74.71 %
米国住友商事 25.29 %

従業員数 139人

生産実績 年間 123,000 MT



業績の推移

(単位: 百万US \$)

| | 売上高 | 営業利益 |
|----------------------|-----|------|
| 2011年12月 | 94 | 4 |
| 2012年12月 | 107 | ▲ 1 |
| 2013年12月 | 113 | 1 |
| 2014年12月 実績 | 130 | ▲ 5 |
| 2015年12月 予想 | 94 | ▲ 11 |
| 11月発表 | | |
| 第4次中期計画(2017年12月) 目標 | 150 | 1 |

社名 Maruichi American Corporation
(MAC社)

設立 1978年12月

所在地 カリフォルニア州

資本金 US \$ 7.5百万



株主構成

| | |
|-----------|---------|
| 丸一鋼管 | 53.00 % |
| メタルワン | 30.00 % |
| 丸一鋼販 | 8.00 % |
| 三菱東京UFJ銀行 | 5.00 % |
| 三井住友銀行 | 4.00 % |

従業員数 70 人

生産実績 年間 57,800 MT

業績の推移

(単位:百万US\$)

| | 売上高 | 営業利益 |
|---------------------|-----|------|
| 2011年12月 | 65 | 5 |
| 2012年12月 | 69 | 3 |
| 2013年12月 | 66 | 2 |
| 2014年12月 実績 | 62 | 3 |
| 2015年12月 予想 | 59 | 1 |
| 第4次中期計画(2017年12月)目標 | 70 | 5 |

設備改造投資による生産の効率化と営業力強化による拡販

2016年3月 製管機・スリッターの改修・更新工事完了予定

米国 MOST社

社名 Maruichi Oregon Steel Tube, LLC
 (MOST社)
設立 2015年
所在地 オレゴン州、ポートランド
資本金 US \$ 55百万相当
株主構成 MKK USA 100 %
従業員数 47 人
生産量 5,000 MT/月



敷地面積 92,000㎡
工場面積 16,000㎡
設備 12インチミル、スリッター
 鉄道引込線
買収時期 2015年3月

業績の推移

(単位: 百万US\$)

| | 売上高 | 営業利益 |
|----------------------|-----|------|
| 2015年12月 予想 | 35 | ▲ 1 |
| 11月発表 | | |
| 第4次中期計画(2017年12月) 目標 | 74 | 3 |

社名 MARUICHIMEX S.A. de C.V. (Maruichimex社)

設立 2012年1月

所在地 メキシコ アグアスカリエンテス州

資本金 US \$ 2,080万相当

株主構成

| | |
|-------------|---------|
| MAC | 30.00 % |
| MKKUSA | 30.00 % |
| 伊藤忠丸紅鉄鋼グループ | 20.00 % |
| 豊田通商 | 20.00 % |



従業員数 37 人

生産実績 年間 6,400 MT

業績の推移

(単位:百万US\$)

| | 売上高 | 営業利益 |
|----------------------|-----|------|
| 2013年12月 | 1 | ▲ 1 |
| 2014年12月 実績 | 12 | 1 |
| 2015年12月 予想 | 15 | 3 |
| 第4次中期計画(2017年12月) 目標 | 30 | 4 |

インド KUMA社

社名 Maruichi KUMA Steel Tube Private Limited
(KUMA社)

設立 2003年11月(2009年資本参加)

所在地 インド ハリヤナ州 グルガオン マネサール
及び バンガロール

資本金 INR 89百万相当

株主構成 丸一鋼管 70.00 %

豊田通商 30.00 %

従業員数 73 人

生産実績 年間 14,500 MT



バンガロール工場

業績の推移

(単位:百万US\$)

| | 売上高 | 営業利益 |
|--------------------|-----|------|
| 2012年3月 | 27 | 3 |
| 2013年3月 | 30 | 4 |
| 2014年3月 | 31 | 3 |
| 2015年3月 実績 | 34 | 2 |
| 2016年3月 予想 | 37 | 2 |
| 第4次中期計画(2018年3月)目標 | 44 | 3 |

11月発表

中国 MMP社

| | | | |
|------|---|-------|---|
| 社名 | Maruichi Metal Product (Foshan) Co.,Ltd. (MMP社) | | |
| 設立 | 2005年4月 | | |
| 所在地 | 広東省佛山市 | | |
| 資本金 | US\$ 1,800万 相当 | | |
| 株主構成 | 丸一鋼管 | 35.00 | % |
| | 巨冠有限公司 | 35.00 | % |
| | Chung Mao Trading | 15.00 | % |
| | 豊田通商 | 10.00 | % |
| | メタルワン | 5.00 | % |
| 従業員数 | 232 人 | | |



武漢工場



丸一金属制品(佛山)有限公司



丸一金属制品(天津)有限公司

インドネシア ISTW社

| | | | |
|------|----------------------------------|-------|---|
| 社名 | PT. Indonesia Steel Tube (ISTW社) | | |
| 設立 | 1972年12月 | | |
| 所在地 | ジャカルタ | | |
| 資本金 | US\$ 435万 相当 | | |
| 株主構成 | 丸一鋼管 | 20.00 | % |
| | メタルワン | 60.00 | % |
| | 現地 | 20.00 | % |
| 従業員数 | 622 人 | | |



ジャカルタ工場



ジャカルタ東部 チカラン工場
(2013年8月完成)

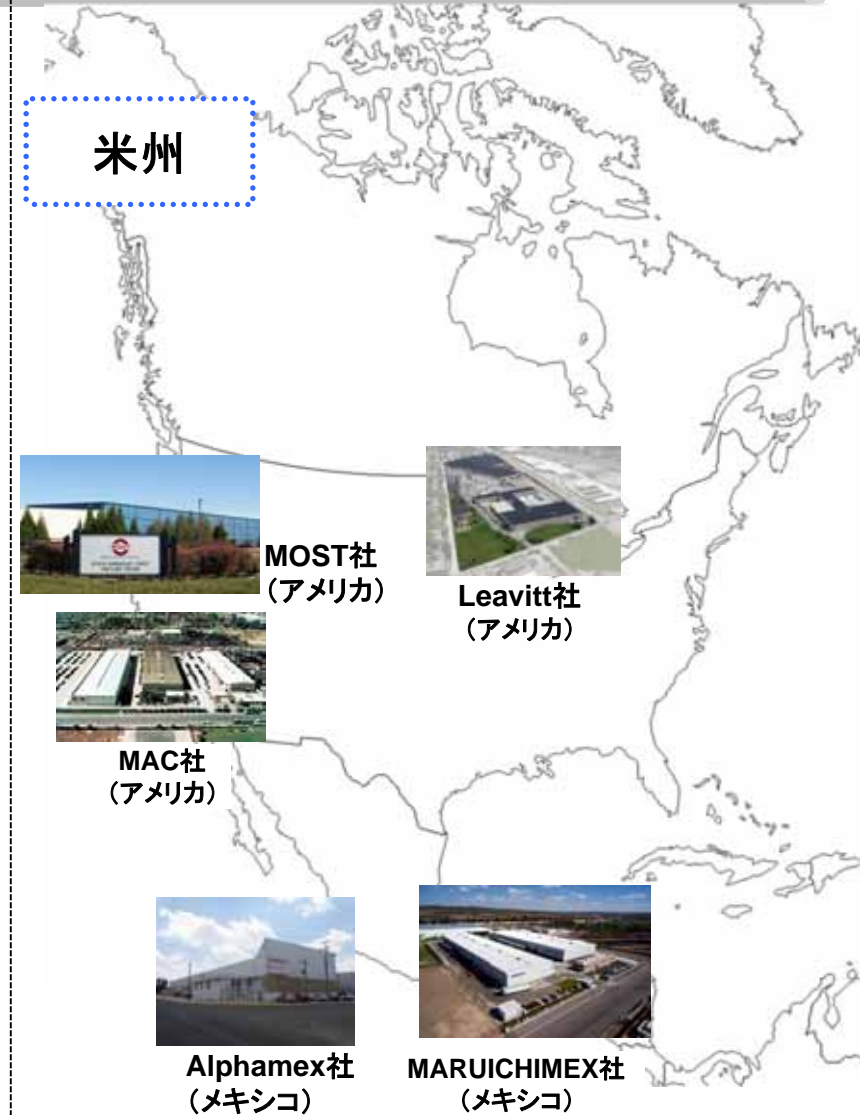


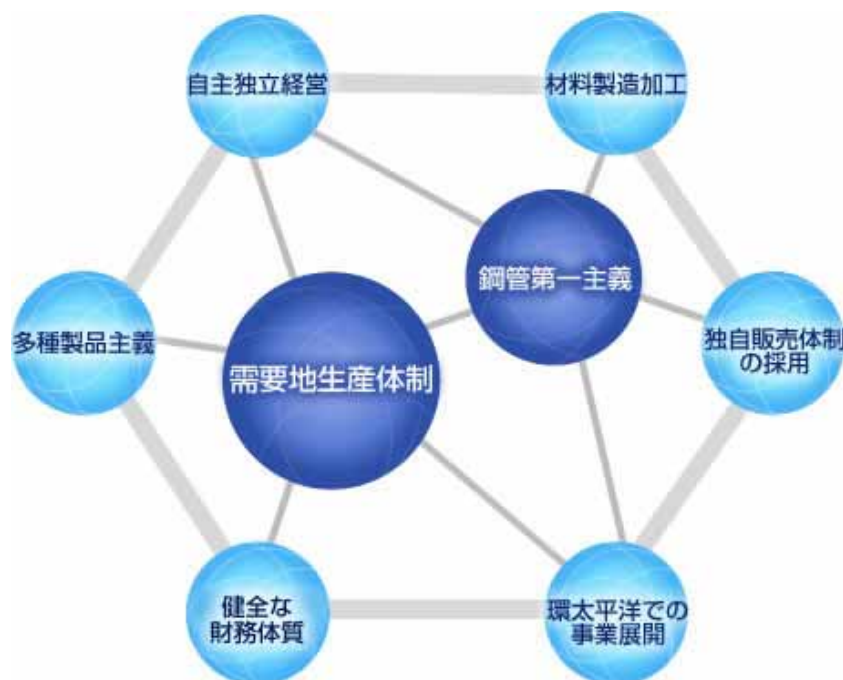
セマラン工場

(参考資料) 丸ーグループの特色

- わが社は、パイプのリーディング・カンパニーとして、すぐれた製品を供給し顧客の信頼に応えることにより、社会に貢献することを使命とします。
- わが社は、株主、取引先、従業員、地域社会等、すべてのステークホルダーを尊重します。
- わが社は、従業員一人一人の知恵と情熱と行動により、製品の信頼性、技術力、販売力を向上させ、将来に向けての成長エネルギーと新しい価値の創造を推進します。
- わが社は、すべての従業員にとって、その人生を託すにふさわしい、素晴らしい、夢にあふれた会社であり続けます。

3. 海外生産拠点





需要地生産体制

関連会社を含め北海道から九州まで 12 工場を展開しています。このことはユーザーへのサービス向上をはじめとして、流通コストの削減にも大きく貢献しています。

多種製品主義

ユーザーの多様なニーズに対応するために、多種製品を提供しています。

材料製造加工

詫間工場で加工・処理された最適品質の鋼帯が、丸一グループの各工場で使用されています。

自主独立経営

いずれの系列にも偏らない自主独立の経営を行っているため、仕入・販売先に関して制約を受けることはありません。従って常に最大利益を追求する事業展開が可能となっております。

健全な財務体質

健全な財務体質が、強力なバックボーンとなっています。

鋼管第一主義

鋼管及びその周辺業務を展開しています。

独自販売体制の採用

製品販売は「総合商社」「丸一鋼販」の2ルートを通じて行っています。丸一鋼販は自前倉庫を持ち、在庫販売も行っています。このシステムにより、顧客のニーズや需要動向・価格動向がビビッドに丸一鋼管に吸い上がるため、市場に敏感な経営戦略を常に立案することができます。

環太平洋での事業展開

ホットコイルや製品の需給市況等の潮流が把握しやすくなっています。

5. 沿革

| | | |
|------|-------|---|
| 1926 | 大正15年 | 自転車部品製造の丸一製作所を発足 |
| 1935 | 昭和10年 | 自転車鋼管の製造を始める |
| 1940 | 昭和15年 | 丸一鋼管工場と改称 |
| 1947 | 昭和22年 | 株式会社丸一鋼管製作所を設立 |
| 1956 | 昭和31年 | 大阪出張所を改組し、丸一鋼管株式会社を設立 |
| 1957 | 昭和32年 | 大阪工場を新設 |
| 1958 | 昭和33年 | 東京事務所を開設 米国アビー・エトナ社製の電気溶接製管設備を 輸入し、電縫管メーカーに転換 |
| 1960 | 昭和35年 | 丸一鋼管株式会社と商号変更 名古屋事務所開設 |
| 1961 | 昭和36年 | 東京工場を新設 |
| 1962 | 昭和37年 | 東京・大阪両証券取引所市場第二部に上場 |
| 1964 | 昭和39年 | 東京・大阪両証券取引所市場第一部に上場 福岡事務所を開設 |
| 1965 | 昭和40年 | 堺工場を新設 |
| 1966 | 昭和41年 | 名古屋工場を新設(昭和59年現名古屋工場へ統合) 広島事務所を新設 |
| 1970 | 昭和45年 | 北海道丸一鋼管株式会社を設立 札幌事務所を開設 |
| 1971 | 昭和46年 | インドネシア ISTW社を設立 |
| 1972 | 昭和47年 | 特品工場を新設 大阪事務所を開設 |
| 1973 | 昭和48年 | 東京工場第二工場を新設 |
| 1974 | 昭和49年 | 四国丸一鋼管株式会社を設立 九州丸一鋼管株式会社を設立 |
| 1977 | 昭和52年 | 名古屋第二工場(現名古屋工場)を新設 |
| 1978 | 昭和53年 | 本社を大阪市西区北堀江の現在地に移転 アメリカ MAC社を設立 |
| 1989 | 平成元年 | 詫間工場を新設 |

| | | |
|------|-------|---|
| 1995 | 平成7年 | 鹿島特品工場を新設 |
| 1998 | 平成10年 | 北海道丸一鋼管株式会社の札幌工場を 苫小牧工場に統合 |
| 2000 | 平成12年 | 新広島事務所・倉庫完成 |
| 2001 | 平成13年 | 詫間工場に焼鈍設備を新設 |
| 2002 | 平成14年 | 東京第二工場新倉庫を建設 |
| 2003 | 平成15年 | 名古屋工場内に物流倉庫及び加工工場を増設 |
| 2005 | 平成17年 | JFE大径鋼管の照明柱事業を継承 |
| 2006 | 平成18年 | 名古屋工場寸法切り倉庫棟竣工 中国 MMP社操業開始 東洋特殊鋼業へ出資 ベトナム SUNSCO社へ出資 |
| 2007 | 平成19年 | 名古屋工場0.5インチミル増設 堺工場 第6工場の新設 設備稼働 詫間工場 メッキ炉改造工事 酸洗ライン トリミング設備設置 |
| 2008 | 平成20年 | SUNSCO社・LEAVITT社 連結子会社化 堺工場リニューアル工事完了 |
| 2009 | 平成21年 | インド KUMA社 子会社化 セイケイ 堺製造所 稼働 |
| 2010 | 平成22年 | アルファメタル 連結子会社化 SUNSCO社 16インチミル増設 SUNSCO社 HANOI社 操業開始 ベトナム J・スパイラルスチールパイプ社へ出資 |
| 2011 | 平成23年 | 中国 MMP天津社 稼働 東京第二工場 ステンレス鋼管工場を新設 堺特品工場 第2工場を増設 |
| 2012 | 平成24年 | 中国 MMP社 武漢工場新設 東京第二工場 第3工場を新設 メキシコ Maruichimex社設立 |
| 2013 | 平成25年 | 詫間工場 メガソーラー発電所 稼働 SUNSCO社 第2CGL・CCL稼働 |
| 2014 | 平成26年 | 東京工場 集約完了 Maruichimex社 連結子会社化 |
| 2015 | 平成27年 | MOST社 連結子会社化 |

丸一鋼管グループの方向性について

1. 今後も株主重視の経営を推進し、株主価値の最大化に向けて不断の努力を続けて参る所存です。そして、我々は、鋼管業界においてグローバルで見て質・量共に世界でもトップと言える企業集団へ成長発展を続けて参ります。
2. 今年度は第4次中期経営計画の初年度になります。大きく変化し続ける国内外の経営環境に、タイムリーかつフレキシブルに対応することで国内外での力強い成長を目指し、グループ一丸となって取り組んで参ります。

Devoted to Steel Tubes

丸一鋼管株式会社

注意事項

本資料の計画・見通しは、現時点で入手可能な情報に基づき当社が判断したものです。実際の業績は、さまざまな重要な要素により、これらの計画・見通しとは大きく異なる結果となり得ることをご承知おき下さい。