

# 2016年3月期第2四半期 決算短信補足資料

2015年11月11日

夢から感動へーハートテクノロジー



## 1. 主要な経営指標の推移(連結)

### 損益計算書関係

(単位: 億円)

	2014/3 2Q実績	2015/3 2Q実績	2016/3 2Q		
			計画	実績	進捗率
売上高	684	662	1,642	735	44.8%
完成工事高	681	649	1,636	732	44.8%
兼業事業売上高	3	13	6	3	50.7%
売上総利益	53	65	132	83	63.1%
営業利益	21	32	61	46	76.4%
経常利益	17	29	54	40	74.9%
親会社株主に帰属する当期純利益*1	6	16	35	23	67.2%
売上総利益率	7.8%	9.9%	8.0%	11.3%	-
完成工事総利益率	7.5%	9.7%	7.8%	11.1%	-
国内土木	11.8%	13.2%	10.1%	12.5%	-
国内建築	1.7%	3.4%	4.9%	9.9%	-
海外	5.6%	7.8%	5.5%	8.3%	-
兼業事業売上総利益率	76.2%	20.1%	66.7%	73.1%	-

\*1 2015年3月期までは四半期純利益

1億円未満切捨て

### 貸借対照表関係

(単位: 億円)

	2014/3 実績	2015/3 実績	2016/3 2Q実績
総資産額	1,128	1,232	1,161
純資産額	231	353	369
有利子負債額	210	207	149

### 主要な業績指標

	2014/3	2015/3	2016/3
1株当たり純資産額(円)	277.31	365.39	381.39
1株当たり四半期純利益(円) *2	8.74	20.81	24.95
自己資本比率	19.7%	28.0%	31.0%

\*2は各年度の第2四半期の数値

### キャッシュ・フロー計算書関係

(単位: 億円)

	2014/3 2Q実績	2015/3 2Q実績	2016/3 2Q実績
営業活動によるキャッシュ・フロー	▲ 53	▲ 12	84
投資活動によるキャッシュ・フロー	▲ 3	▲ 8	▲ 11
財務活動によるキャッシュ・フロー	▲ 44	▲ 42	▲ 66
現金及び現金同等物の四半期末残高	108	127	179

## 2. 主要な経営指標の推移(個別)

### 損益計算書関係

(単位:億円)

	2014/3 2Q実績	2015/3 2Q実績	2016/3 2Q		
			計画	実績	進捗率
受注高	658	622	1,490	919	61.7%
売上高	593	588	1,496	663	44.4%
完成工事高	591	576	1,492	661	44.3%
不動産事業売上高	2	12	4	2	52.3%
売上総利益	43	50	114	69	61.4%
営業利益	15	21	53	38	72.6%
経常利益	13	20	47	33	70.7%
四半期純利益	6	12	32	21	67.4%
売上総利益率	7.3%	8.6%	7.6%	10.5%	-
完成工事総利益率	7.1%	8.6%	7.5%	10.4%	-
国内土木	11.5%	11.9%	9.9%	11.4%	-
国内建築	1.4%	3.3%	4.8%	10.0%	-
海外	4.9%	6.2%	4.3%	7.2%	-
不動産事業売上総利益率	58.5%	12.5%	54.6%	62.2%	-

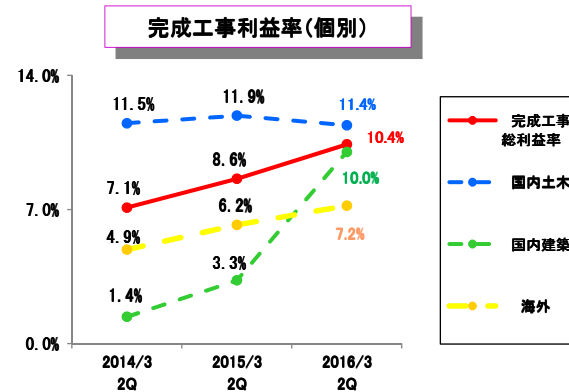
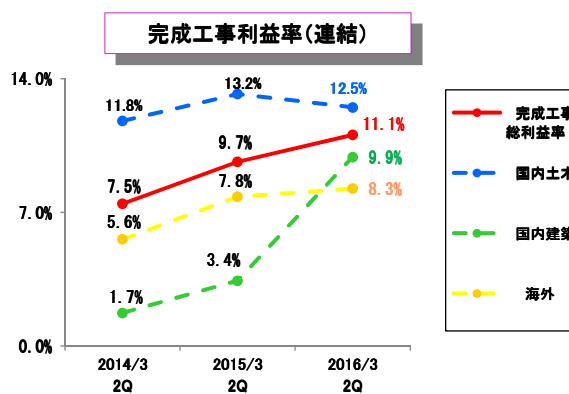
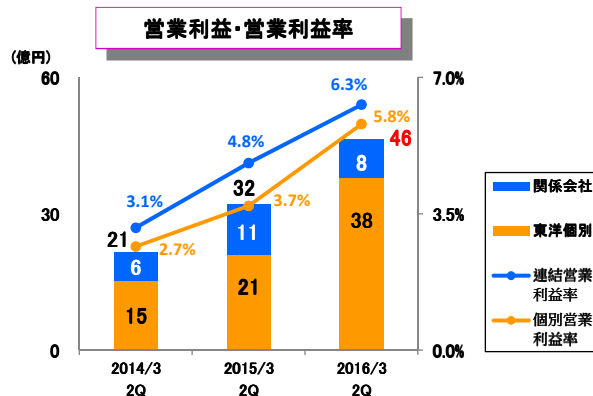
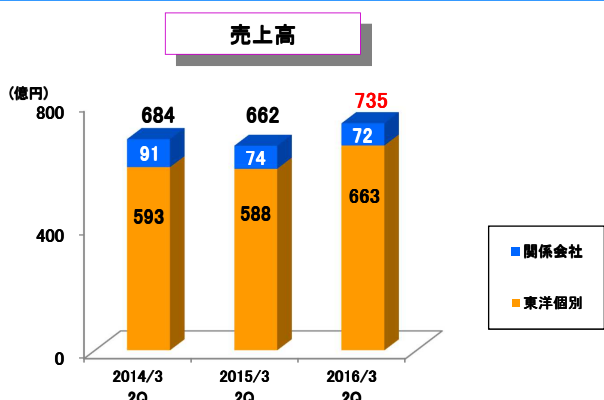
1億円未満切捨て

### 貸借対照表関係

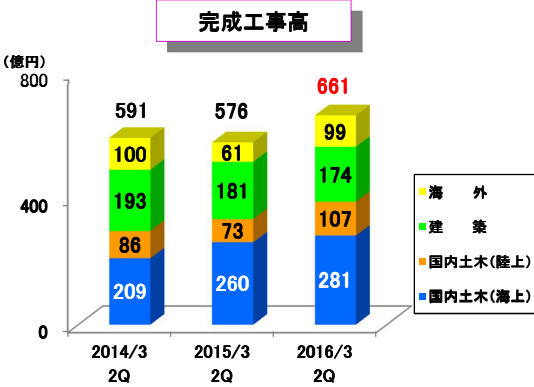
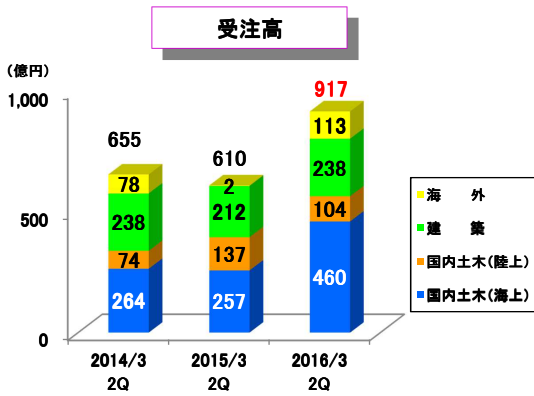
(単位:億円)

	2014/3 実績	2015/3 実績	2016/3 2Q実績
総資産額	1,042	1,139	1,080
純資産額	235	341	353
有利子負債額	194	188	131

## 3. 売上高・営業利益・完成工事利益率の推移



## 4. 2016年3月期第2四半期 受注・完成工事高の状況(個別)



### 主な受注工事

発注者	工事名
Myanma Port Authority (ミャンマー港務公社)	ティラワ港開発工事
国土交通省関東地方整備局	茨城港常陸那珂港区中央ふ頭地区廃棄物埋立護岸築造工事(その2)
環境省東北地方環境事務所 福島環境再生事務所	平成27年度大熊町復興拠点除染等工事
国土交通省近畿地方整備局	大阪港北港南地区岸壁(-16m)(G12延伸)築造工事
今治造船株式会社	今治造船船丸亀新ドック建設工事
茨城県	県単常陸第27-06-078-Z-001号・県単常陸第27-06-079-Z-001号(合併)茨城処分場護岸築造工事(既設その2)
国土交通省 東北地方整備局	釜石港湾口地区湾口防波堤(災害復旧)(北堤)築造工事
ピー・ブラウンエースクラップ株式会社	ピー・ブラウンエースクラップ株式会社橋木工場新築工事
合同会社ロジスクエア久喜	ロジスクエア久喜新築工事
社会福祉法人すみれ福祉会	(仮称)特別養護老人ホーム構想すみれ園新築工事
野村不動産株式会社	(仮称)前原東1丁目計画新築工事
株式会社ゼンショーHD	(仮称)東関東第二工場新築工事
株式会社大京・名古屋菱重株式会社	ライオンズ守山ディアライズ新築工事

### 主な完成工事



仙台塩釜港仙台港区中野地区岸壁(-14m)築造工事(宮城県)



(仮称)株式会社武蔵野フーズ カムス神戸工場新築工事(兵庫県)

※ 上記には不動産事業を含んでおりません  
 ※ 1億円未満切り捨て

## 5. 2016年3月期業績予想

(単位:億円)

	連結				個別			
	2015/3実績	2016/3当初計画	2016/3修正予想	前年度増減	2015/3実績	2016/3当初計画	2016/3修正予想	前年度増減
<b>売上高</b>	<b>1,484</b>	<b>1,642</b>	<b>1,554</b>	<b>70</b>	<b>1,345</b>	<b>1,496</b>	<b>1,424</b>	<b>79</b>
国内土木	818	895	900	82	751	827	850	99
国内建築	450	448	396	▲54	441	435	380	▲61
海外	199	293	253	54	138	230	190	52
不動産他	16	6	5	▲11	14	4	4	▲10
<b>売上総利益</b>	<b>128</b>	<b>132</b>	<b>152</b>	<b>24</b>	<b>110</b>	<b>114</b>	<b>132</b>	<b>22</b>
国内土木	89	90	98	9	80	81	89	9
国内建築	20	22	34	14	19	21	32	13
海外	12	16	16	4	7	10	9	2
不動産他	5	4	4	▲1	2	2	2	0
<b>売上総利益率</b>	<b>8.6%</b>	<b>8.0%</b>	<b>9.8%</b>	<b>1.2%</b>	<b>8.2%</b>	<b>7.6%</b>	<b>9.3%</b>	<b>1.1%</b>
一般管理費	68	71	72	4	59	61	62	3
<b>営業利益</b>	<b>59</b>	<b>61</b>	<b>80</b>	<b>21</b>	<b>51</b>	<b>53</b>	<b>70</b>	<b>19</b>
国内土木	42	44	51	1	38	41	47	9
国内建築	9	10	22	0	9	10	21	12
海外	3	5	5	1	0	1	0	0
不動産他	3	2	2	▲1	2	1	2	0
<b>営業利益率</b>	<b>4.0%</b>	<b>3.7%</b>	<b>5.1%</b>	<b>1.2%</b>	<b>3.8%</b>	<b>3.5%</b>	<b>4.9%</b>	<b>1.1%</b>
経常利益	46	54	70	24	46	47	62	16
当期純利益	33	35	43	10	32	32	40	8

※ 2016年3月期当初計画の売上高は、10億円未満をラウンド(連結1642億を1640億、個別は1496億を1490億)して開示

※ 2016年3月期修正予想の売上高は、10億円未満をラウンド(連結1554億を1550億、個別は1424億を1420億)して開示

※ 実績は1億円未満切り捨て

### 受注計画(個別)

(単位:億円)

	2015/3実績	2016/3予想	前年度増減
<b>受注高</b>	<b>1,376</b>	<b>1,490</b>	<b>114</b>
国内土木	875	770	▲105
海上	591	605	14
陸上	284	165	▲119
国内建築	413	420	7
官庁	104	90	▲14
民間	309	330	21
海外	87	300	213
土木	82	290	208
建築	5	10	5

### 受注実績・計画(個別)

