

平成28年3月期 第2四半期(上半期)  
**決算説明会資料**  
(決算短信補足資料)

[平成27年11月11日開催]

**SMC株式会社**

# '16年3月期第2四半期 決算説明会

(6ヶ月累計)

'15年11月11日

**SMC株式会社**

代表取締役社長 丸山 勝徳

1

# '16年3月期第2四半期 連結業績総括

- 受注は全地域で第1Qを境に調整局面へ
- 第1Qは全地域で堅調に推移も、第2Qはアジアを中心にスローダウン
- 業績は円安効果と合理化を主因に増収、増益
- 売上高 9%増、営業利益 12%増、経常利益 2%増  
除.為替 (3%増) (2%増) (1%増)
- 中間配当額は、100円/株

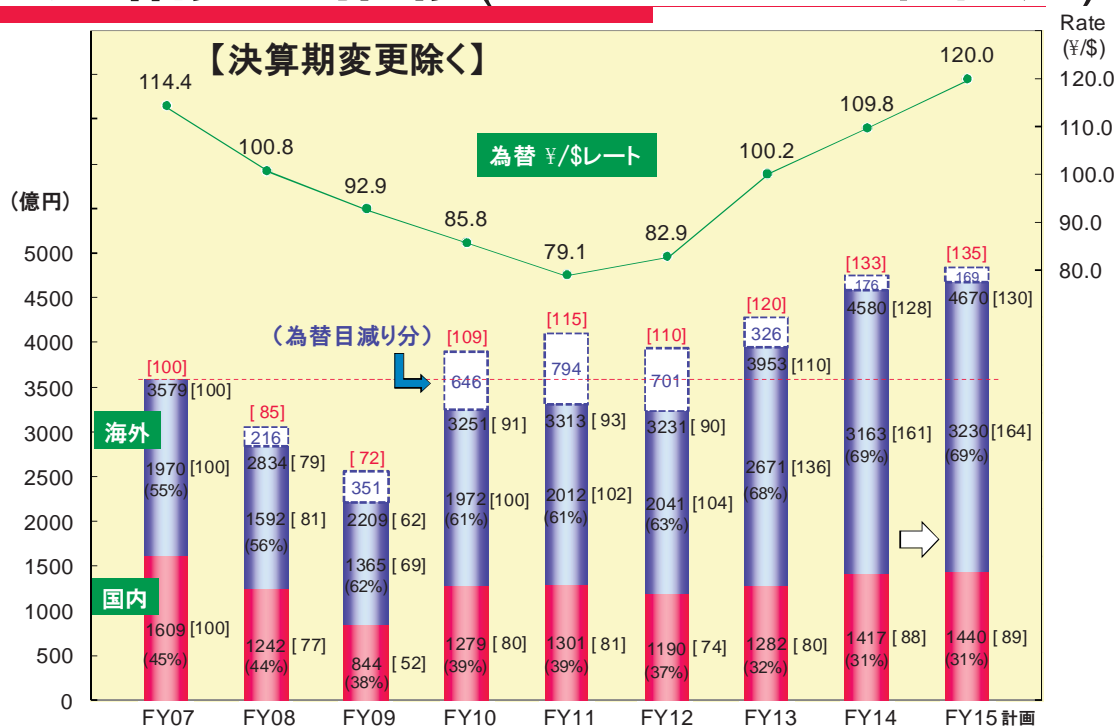
2

# '16年3月期第2四半期 連結業績サマリー

	'14年9月期	'15年9月期	'15年9月期			
	実績	公表計画	実績	計画比 増減率	前年同期比 増減率	為替影響 増加分
売上高 (内、海外売上高)	2,226 (1,534)	2,415 (1,680)	2,428 (1,704)	+1% +1%	+9% +11%	(+135)
営業利益 (同率)	631 (28.4%)	660 (27.3%)	706 (29.1%)	+7%	+12%	(+63)
経常利益	741	695	758	+9%	+2%	(+11)
親会社株主に帰属する 四半期純利益	528	497	539	+8%	+2%	
換算レート(US\$)	¥103.01	¥115.00	¥121.88			
(€)	¥138.90	¥125.00	¥135.10			
設備投資	157	190	143	▲24%	▲9%	
減価償却費(有固)	60	72	72	+1%	+19%	
研究開発費	88	92	93	+2%	+6%	
						(単位: 億円)
中間配当(円)/株	90	100	100			

3

## 連結売上推移(FY07=100: 為替固定)



4

## '16年3月期第2四半期 連結業績サマリー2

	'14年9月期	'15年3月期	'15年9月期			
	実績	実績	実績	前期末比 増減率	増減額	除.為替影響 増減額
純資産	8,461	9,214	9,462	+3%	+247	(+447)
流動資産 (内.棚卸資産)	7,259 (1,970)	8,022 (1,945)	8,129 (1,889)	+1% (▲3%)	+106 ▲56	(+286) (▲14)
固定資産	3,063	3,267	3,347	+2%	+80	(+124)
自己資本比率	81.8%	81.4%	82.3%		+0.9%	+1.0%
一株当り純資産	12,563円	13,682円	14,049円	+3%	+367円	(+664円)
期末レート(US\$ (€))	¥109.45	¥120.27	¥119.97			
	¥138.85	¥130.41	¥134.94			

(単位:億円)

5

## SMCのシェア動向(当社予想)

- ◆ポイント：半導体製造装置、携帯端末需要も落ち着き、各地域ともシェアは一服感

	'12	'13	'14	'15/Q1 足元
Rate(¥/\$)	( 82.92)	(100.17)	(109.76)	(109.76)
国内	63	64	65	65
北米	19	21	22	22
欧州	17	19	20	20
アジア/オセアニア	44	44	46	46
世界計	32	32	33	33
世界計(¥/\$:109.76)	30	32	33	33

※ 期中につき推定値。ソースはJFPA、NFPA、VDMA

6

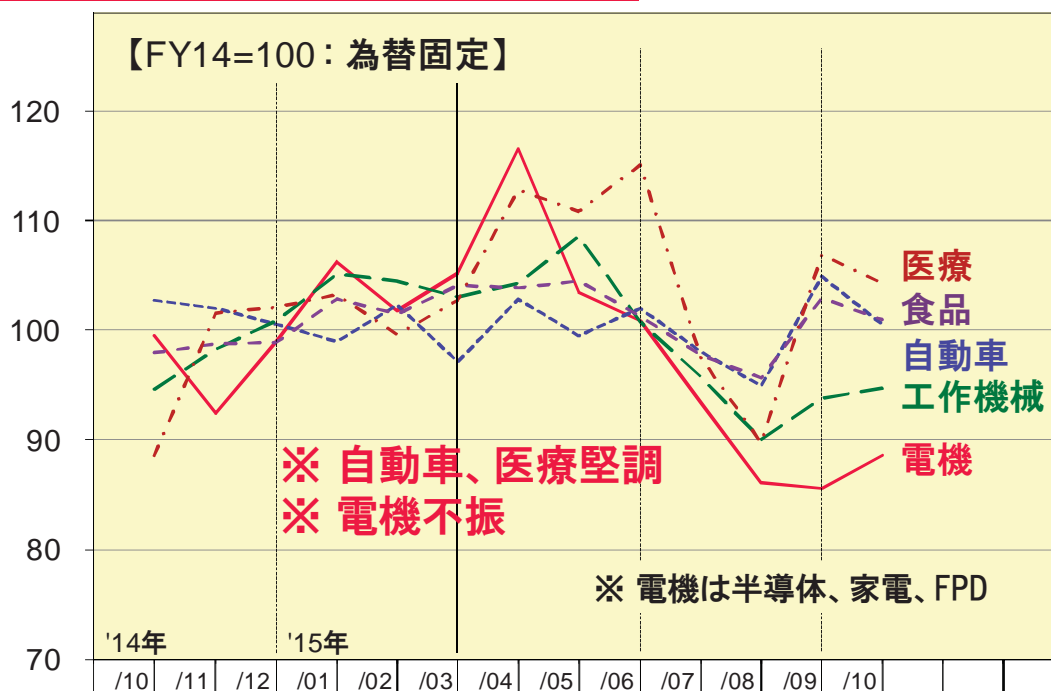
# 足元の受注状況(FY14=100)

【為替固定】

		FY14	FY15	'15/1Q	/2Q	15/10	下期の見通し
連	電機	100	96	107	88	89	全地域で設備投資の減少 日本、欧米で堅調 上期比横ばいに推移 上期比横ばいに推移 日本、欧米で堅調
	自動車	100	100	101	99	101	
結	工作機械	100	98	104	93	95	
	食品	100	101	103	99	101	
	医療	100	105	113	98	104	
	その他	100	103	103	100	108	
日本	100	100	101	99	101	半導体・スマホ向けが減少	
北米	100	100	105	96	98	半導体向けが減少	
欧州	100	103	105	98	112	自動車・医療向けが堅調	
アジア/オセアニア	100	99	106	94	95	電機・自動車向けが減少	
連結	100	100	104	97	100		

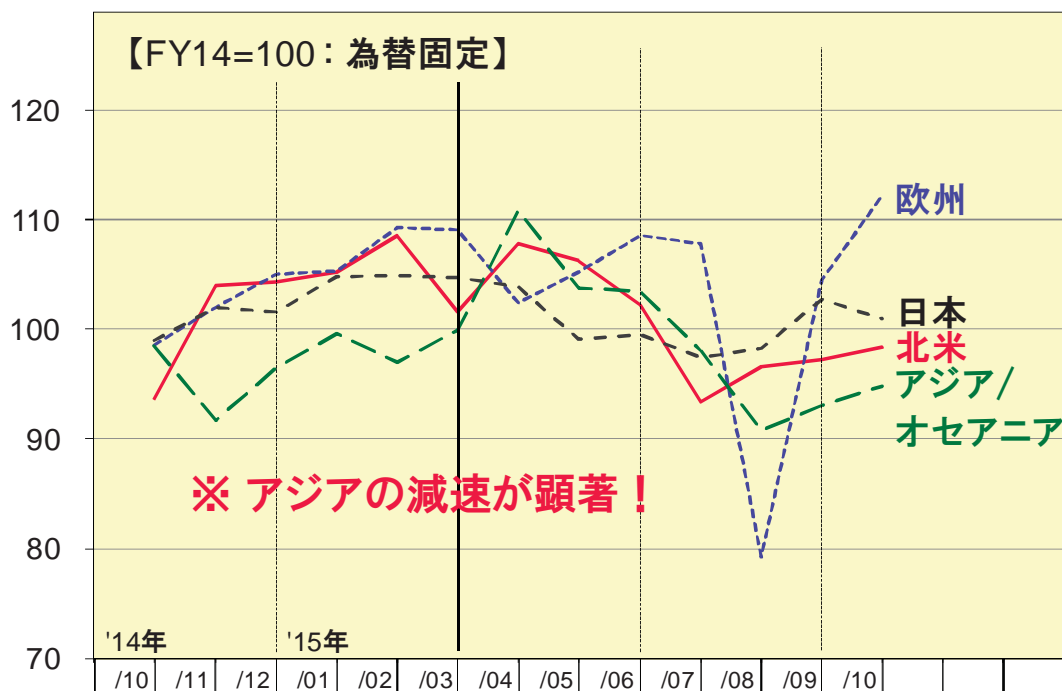
7

# 受注推移: 連結業種別(FY14=100)



8

## 受注推移：地域別(FY14=100)



9

## 空気圧需要の環境

☆ 人件費高騰、品質向上要請を背景にFA化ニーズの拡大、空気圧需要の成長余地は大きい！

### 【留意点】

- 【1】 ボーダレス化に伴う、需要構造の変化  
競争の激化
- 【2】 為替変動の激化、金融市場の不安定化
- 【3】 中国を中心とした新興国市場の成長力鈍化

10

## '15年度下期重点施策

☆ 将来を見据えて成長の為の投資を拡大  
合理化・構造改革を進めます！

- 【1】 販売の拡大、営業戦力の強化
- 【2】 グローバル生産の強化、変化対応の機動力整備
- 【3】 適正な品質・価格商品の開発と市場への提案
- 【4】 グローバル情報ネットの強化

11

## '16年3月期連結業績予想の前提

- 【1】 第2四半期以降、アジアを中心に半導体製造装置、携帯端末需要が一巡、下期は調整局面が続くものと見込む。
- 【2】 為替は現行円安に多少の揺り戻しはあるものとして通期(¥/\$=120円)とし、リーマン以降に増幅していた為替影響も剥離するものと見た。



12

## '16年3月期連結業績 修正予想

	'15年3月期		'16年3月期		'16年3月期	
	実績	当初予想	前期比 増減率	修正予想	前期比 増減率	
売上高 (内、海外売上高)	4,580 (3,163)	4,850 (3,380)	+6% +7%	4,670 (3,230)	+2% +2%	
営業利益 (同率)	1,276 (27.9%)	1,330 (27.4%)	+4%	1,300 (27.8%)	+2%	
経常利益	1,588	1,400	▲12%	1,370	▲14%	
親会社株主に帰属する 当期純利益	1,095	1,000	▲9%	980	▲11%	
換算レート(US\$)	¥109.76	¥115.00		¥120.00		
(€)	¥138.69	¥125.00		¥134.00		
設備投資	286	520	+81%	400	+40%	
減価償却費(有固)	131	152	+16%	155	+18%	
研究開発費	176	185	+5%	189	+7%	
				(単位:億円)		
年間配当(円)/株	190	200		200		

13

## サマリー

- 【1】 空気圧需要の拡大余地は大きく、今後とも安定した成長が見込まれます。
  - 【2】 先行き不透明、厳しい状況の時こそ将来に対する布石を打ってまいります。
    - ・ 合理化、コストダウンの徹底
    - ・ 成長に必要な設備、研究、人への投資
  - 【3】 安定した『株主様還元』に注力してまいります。  
業績拡大を通して企業価値を高めることこそ社会への貢献と投資家の皆様にお応えする第一の要件と考えております。
- ◆ 今後とも経営基盤の強化、効率経営を追求してまいります。

14



## ご注意

本説明資料に記載されている将来の業績に関する見通しは、本資料発表日現在において入手可能な情報に基づき作成したものであり、潜在的なリスクや不確定要素を含んでおります。そのため、実際の業績はさまざまな複合的要素により、記載された見通しとは大きく異なる結果となり得ることを、予めご承知おきください。

2016年3月期 第2四半期

# 決算説明会配付資料

**SMC株式会社**

専務取締役管理本部長 薄井郁二

2015年11月11日

SMC株式会社 決算説明会配付資料2015.11.11

## 連結決算ハイライト

	2014年4-9月		2015年4-9月		対前年同期	
	金額	売上比	金額	売上比	増減額	増減率
売上高	2,226		2,428		202	9.1
売上原価	1,138	51.1%	1,199	49.4%	61	5.4
売上総利益	1,087	48.9%	1,229	50.6%	141	13.0
販売管理費	455	20.5%	522	21.5%	66	14.6
営業利益	631	28.4%	706	29.1%	74	11.8
経常利益	741	33.3%	758	31.2%	16	2.2
親会社株主に帰属する四半期純利益	528	23.7%	539	22.2%	10	2.0
為替レート(円)						
平均	ドル	103.01	121.88			
	ユーロ	138.90	135.10			
期末	ドル	109.45	119.97			
	ユーロ	138.85	134.94			

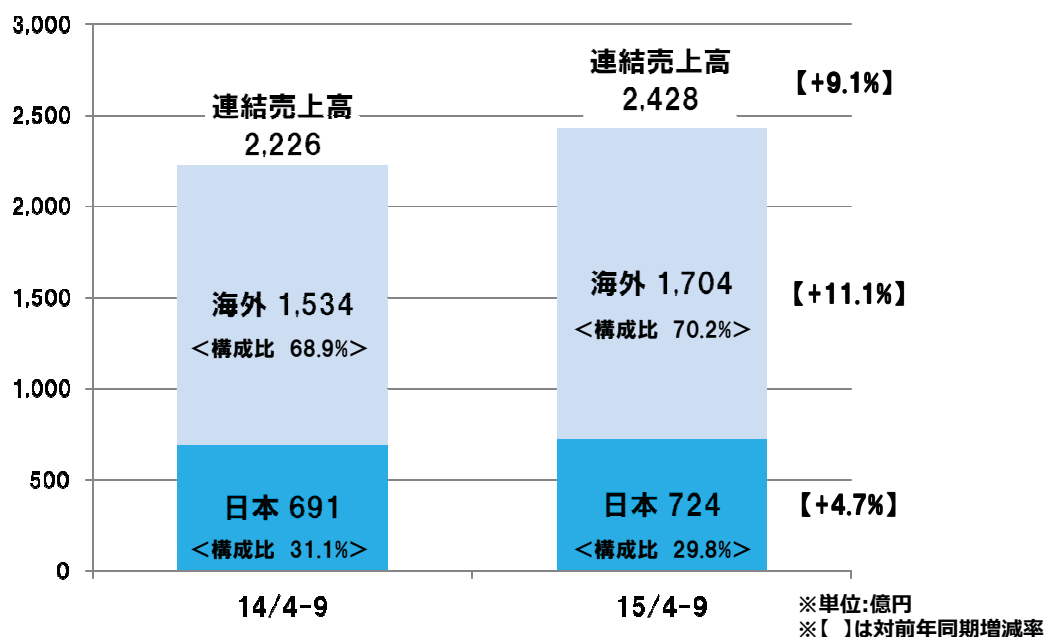
SMC株式会社 決算説明会配付資料2015.11.11

1

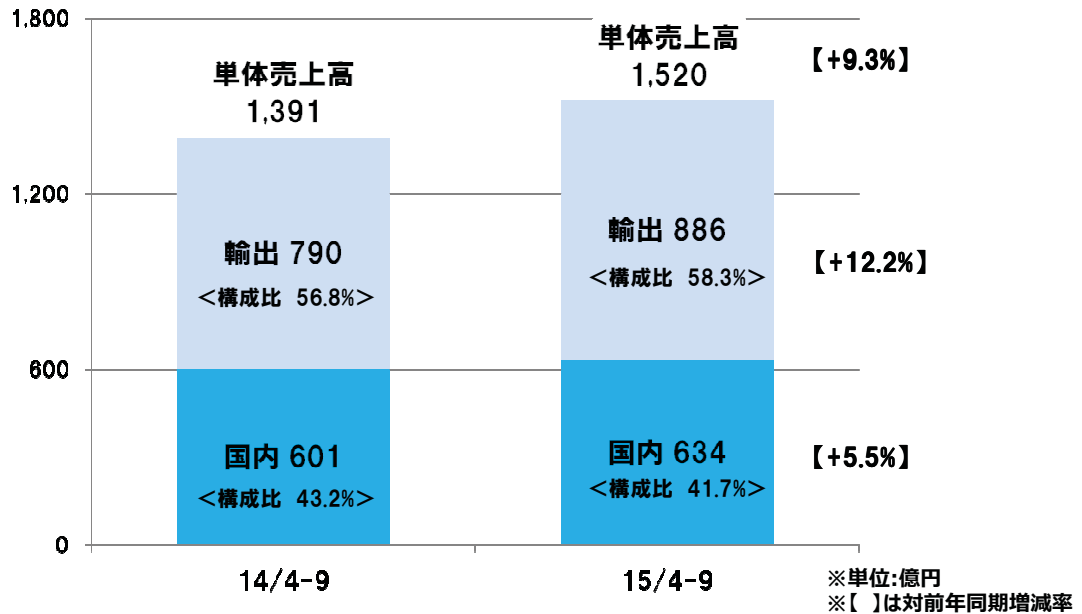
# 利益

	2014年4-9月		2015年4-9月		対前年同期	
	金額		金額		増減額	増減率
営業利益	631	706	74	11.8		
営業外収益	112	54	-58	-51.4		
為替差益	62	7	-55	-87.8		
営業外費用	3	3	-0	-5.7		
経常利益	741	758	16	2.2		
特別利益	8	2	-6	-71.6		
特別損失	0	0	-0	-7.6		
税引前調整四半期純利益	749	760	10	1.4		
親会社株主に帰属する四半期純利益	528	539	10	2.0		

# 連結売上高



# 単体売上高




# 単体業種別売上高

## 対前年同期増減率

自動車	半導体	半導体以外電機	工作機械	食品	医療	その他
-1%	+15%	+6%	+5%	-1%	+16%	+5%

## 構成比



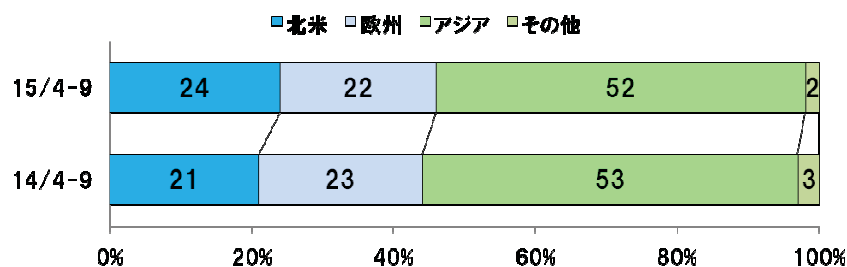
★業種別売上高の算定根拠となるユーザの該当業種については、随時見直し修正をしているために、過年度数値が従前の数値と異なる場合があります。

# 単体輸出先別売上高

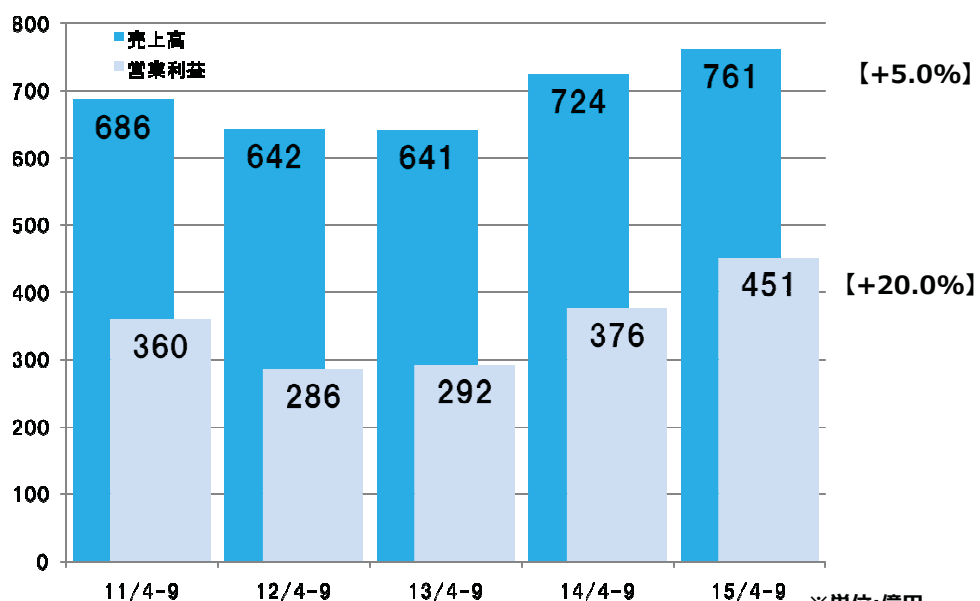
## 対前年同期増減率

北米	欧州	アジア	その他
+27%	+7%	+9%	-7%

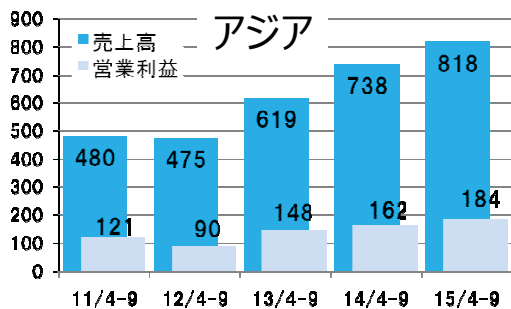
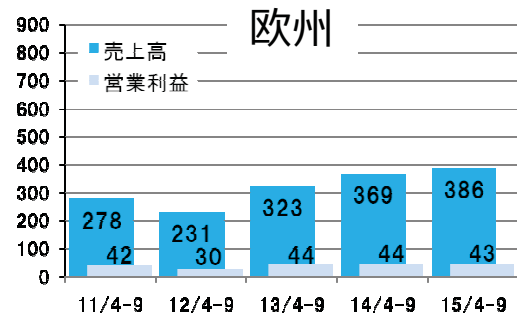
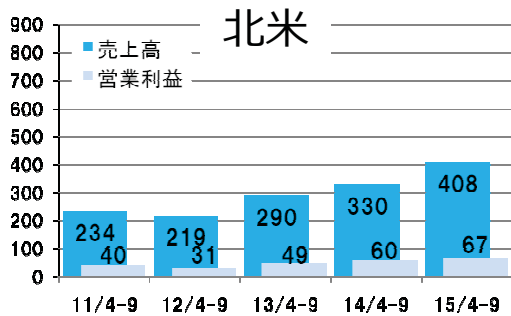
## 構成比



# 売上高・営業利益推移(日本)



# 売上高・営業利益推移(海外)

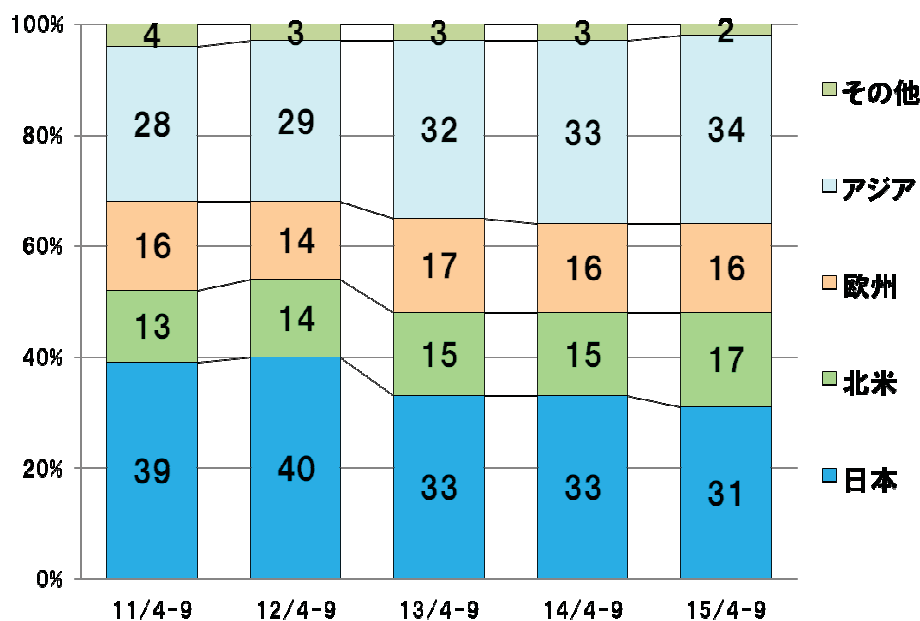


※単位:億円

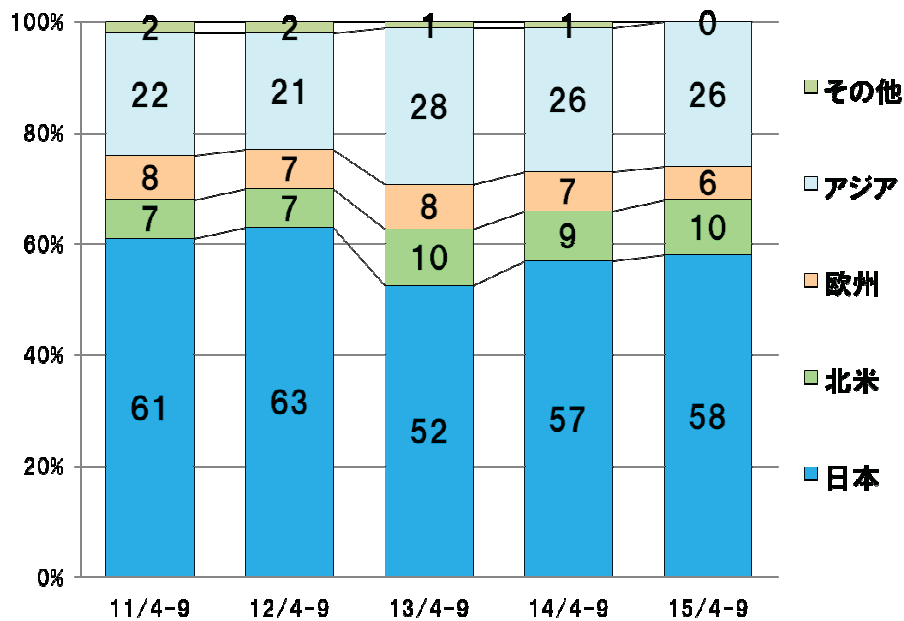
## 対前年同期増減率

	北米	欧州	アジア
売上高	+23.4%	+4.6%	+10.8%
営業利益	+11.3%	-2.5%	+13.4%

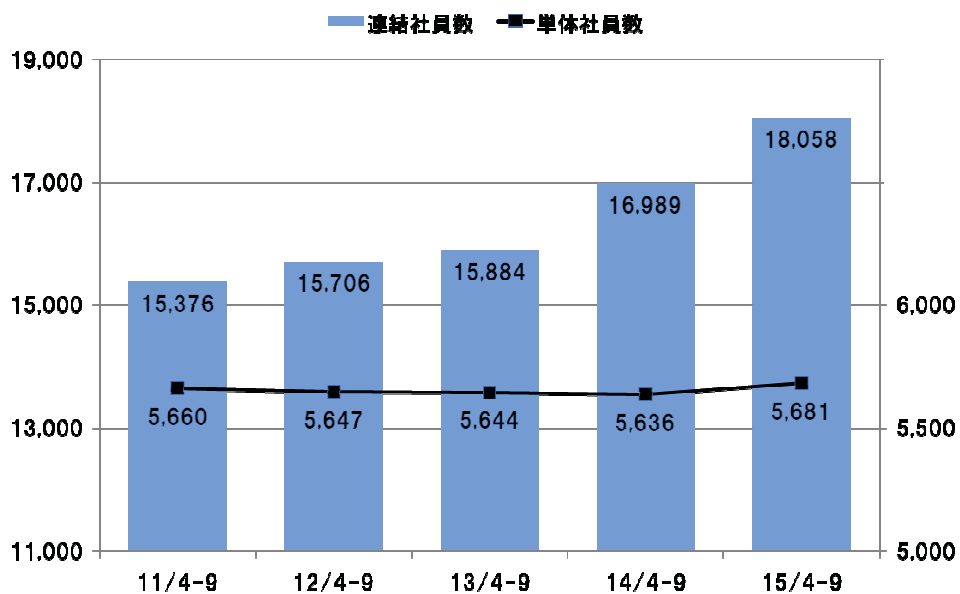
# 地域別売上高構成比



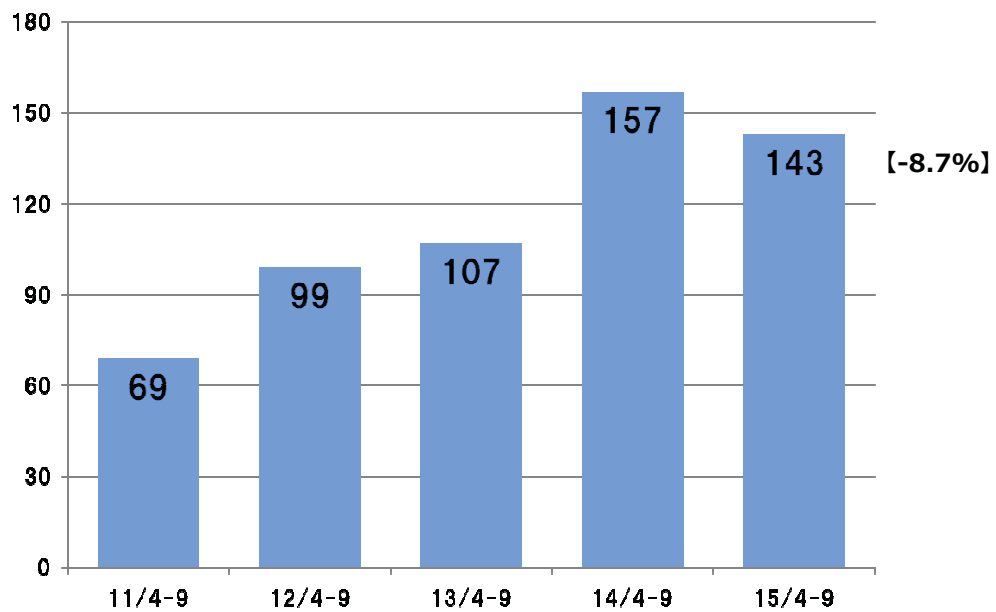
# 地域別営業利益構成比



# 社員数推移



# 設備投資額推移



※単位:億円  
 ※【 】は対前年同期増減率

# SMCベトナム 第1期建設工事





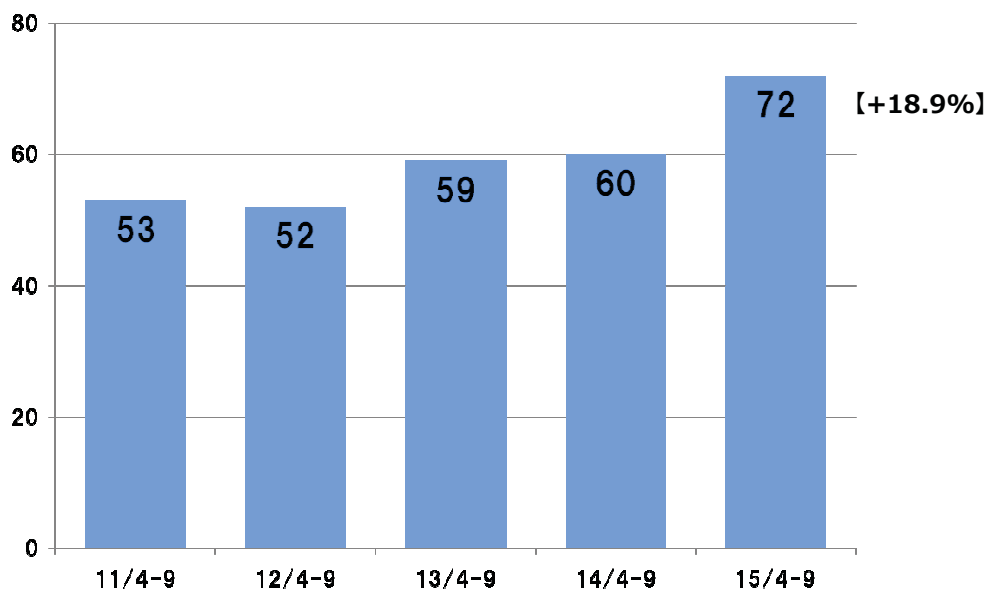
## 下妻工場 第2期建設工事



## 矢祭工場 第2期建設工事

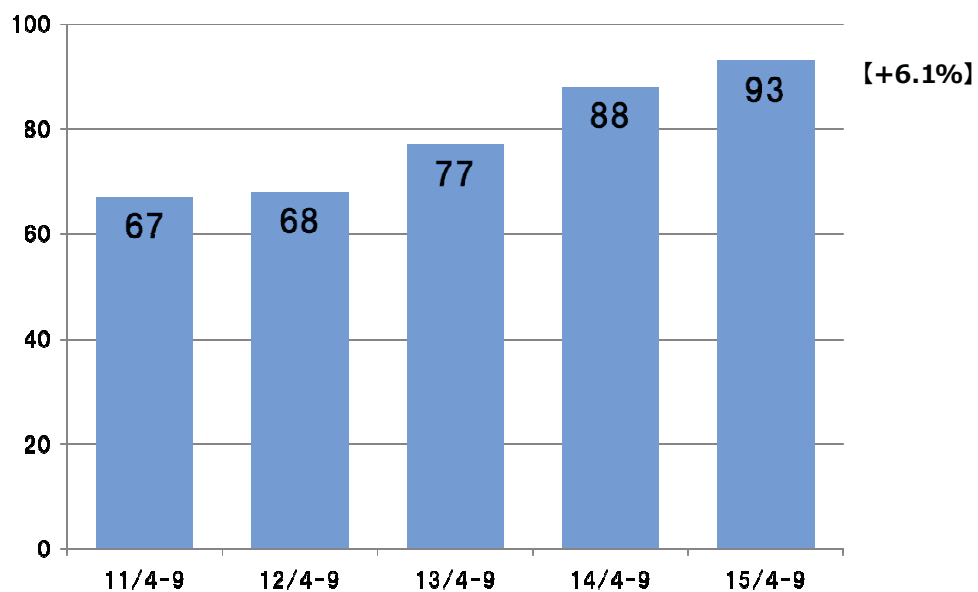


# 減価償却費推移



※単位:億円  
 ※【 】は対前年同期増減率

# 研究開発費推移



※単位:億円  
 ※【 】は対前年同期増減率

# 今期予想

(億円)

	2015年3月期	2016年3月期	
	金額	金額	増減率
売上高	4,580	4,670	+2%
日本	1,417	1,440	+2%
海外	3,163	3,230	+2%
営業利益	1,276	1,300	+2%
経常利益	1,588	1,370	-14%
親会社株主に帰属する当期純利益	1,095	980	-11%
平均為替レート (円)			
ドル	109.76	120.00	+9%
ユーロ	138.69	134.00	-3%

本説明資料に記載されている将来の業績に関する見通しは、本資料発表日現在において入手可能な情報に基づき作成したものであり、潜在的なリスクや不確定要素を含んでおります。

そのため、実際の業績はさまざまな複合的要素により、記載された見通しとは大きく異なる結果となり得ることを、予めご承知おきください。

