

# ロート製薬株式会社 第80期第2四半期（2015年9月期）

Rohto Pharmaceutical Co., Ltd. Consolidated Financial Results for 2Q of FYE March 2015

## 参 考 資 料

Reference

### 連結業績

#### Consolidated Results

1 連結業績の推移	Consoli Figure	1
2 報告セグメント売上高	Reporting Seg	2
3 為替レートの推移	Exchange Rate	
4 製品(サービス)別の売上状況(連結)	Industrial Seg	3
5 広告費・研究開発費	Adv/R&D Exp	4
6 資本的支出と減価償却費	Capital Exp, Dep&Amo	
7 連結貸借対照表	Balance Sheet	5

### 個別業績(参考)

#### Non-Consolidated Results

1 個別業績の推移	Non-Consoli Figure	6
2 製品(サービス)別の売上状況(個別)	Industrial Seg	7
2015年9月期 主要新商品一覧	2015 New products (Only in Japanese)	8

2015年11月

1 Financial Results(Consolidated)

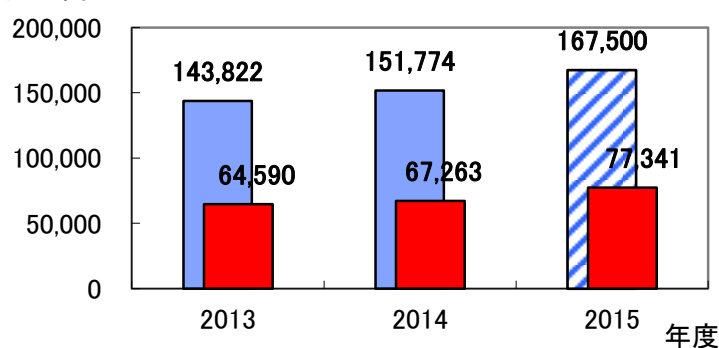
Rounded down in Million Yen

連結業績の推移

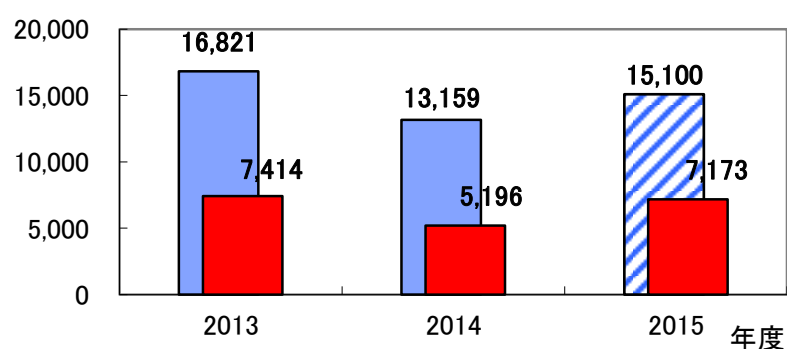
(単位:百万円、未満切捨,%)

	2013/9(Sep) 2013年9月期	2014/9(Sep) 2014年9月期	2015/9(Sep) 2015年9月期	Y on Y ±% 前期比	FYE Mar.2014 2013年度	FYE Mar.2015 2014年度	FYE Mar.2016 2015年度予想	Y on Y ±% 前期比
Sales 売上高	64,590	67,263	77,341	15.0	143,822	151,774	167,500	10.4
Operating Income 営業利益	7,414	5,196	7,173	38.0	16,821	13,159	15,100	14.7
Ordinary Income 経常利益	7,749	5,629	7,509	33.4	17,100	14,098	15,100	7.1
Net Income 当期純利益	4,523	3,578	4,873	36.2	8,947	8,631	9,500	10.1
Net income per share 1株当たり当期純利益(円)	38.47	31.54	42.88		77.15	76.05	83.57	
Net assets per share 1株当たり純資産額(円)	-	-	-		861.49	964.18	-	

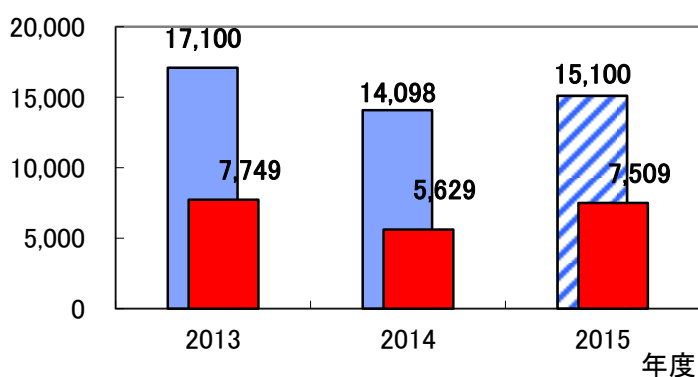
売上高Sales



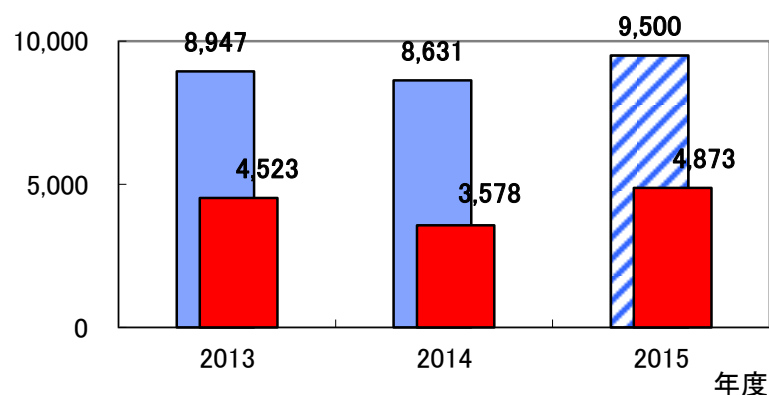
営業利益OP Income



経常利益Ordinary Income



当期純利益Net Income

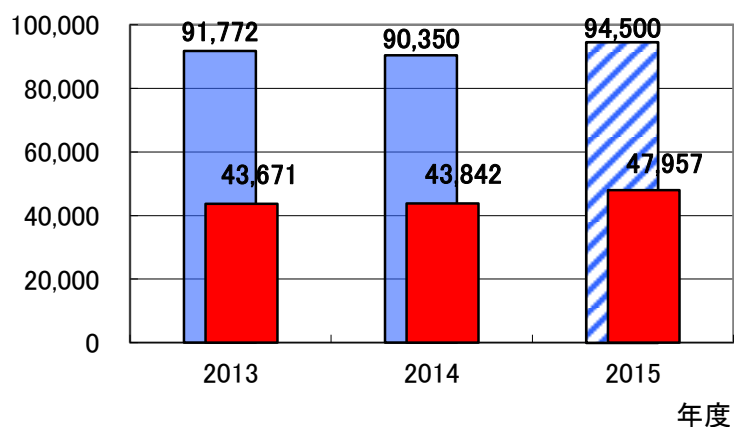


2 Sales for Reporting Segment (3rd parties Sales)  
報告セグメント売上高 (外部顧客に対する売上高)

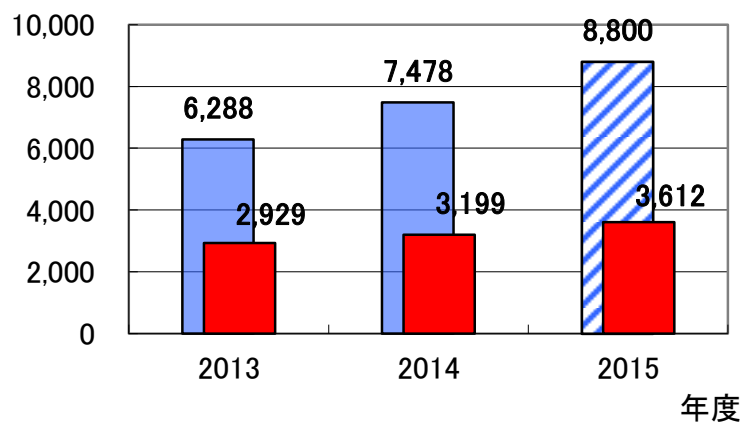
Rounded down in Million Yen  
(単位:百万円、未満切捨、%)

		2013/9(Sep) 2013年9月期	2014/9(Sep) 2014年9月期	2015/9(Sep) 2015年9月期	Y on Y 土% 前期比	FYE Mar.2014 2013年度	FYE Mar.2015 2014年度	FYE Mar.2016 2015年度予想	Y on Y 土% 前期比
報告セグメント	Japan 日本	43,671	43,842	47,957	9.4	91,772	90,350	94,500	4.6
	America アメリカ	2,929	3,199	3,612	12.9	6,288	7,478	8,800	17.7
	Europe ヨーロッパ	2,243	2,623	4,298	63.9	4,801	6,322	8,200	29.7
	Asia アジア	14,788	16,580	20,422	23.2	39,109	45,616	54,000	18.4
	Subtotal 計	63,633	66,245	76,290	15.2	141,971	149,766	165,500	10.5
Others その他	957	1,018	1,051	3.3	1,850	2,008	2,000	△ 0.4	
Total 合計	64,590	67,263	77,341	15.0	143,822	151,774	167,500	10.4	

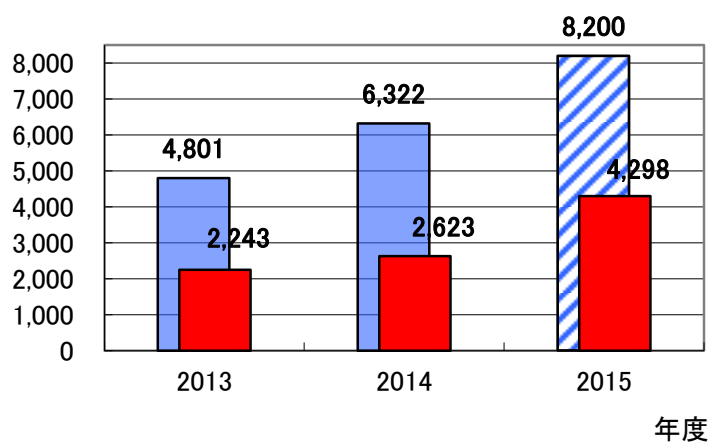
日本Japan



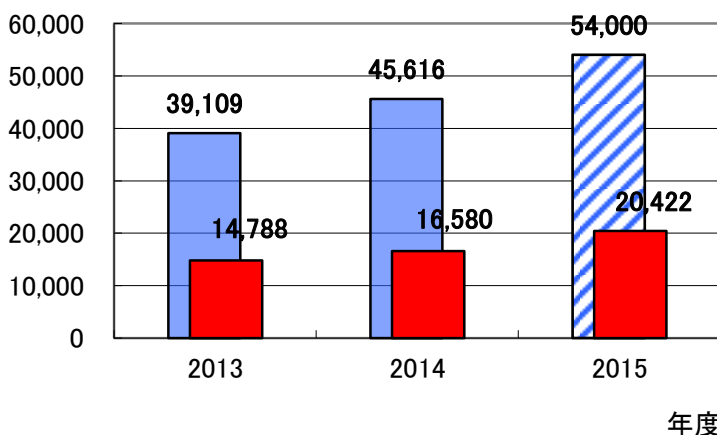
アメリカAmerica



ヨーロッパEurope



アジアAsia



3 Exchange Rate 為替レートの推移  
[US\$/Yen]

	2013/9(Sep) 2013年9月期	2014/9(Sep) 2014年9月期	2015/9(Sep) 2015年9月期	土 増減額	FYE Mar.2014 2013年度	FYE Mar.2015 2014年度	FYE Mar.2016 2015年度予想	土 増減額
期中平均レート	98.12	102.24	121.82	19.58	99.61	108.42	120.00	11.58
期末レート	98.36	103.74	121.18	17.44	101.94	119.27	-	-

4 Sales for Industrial Segments

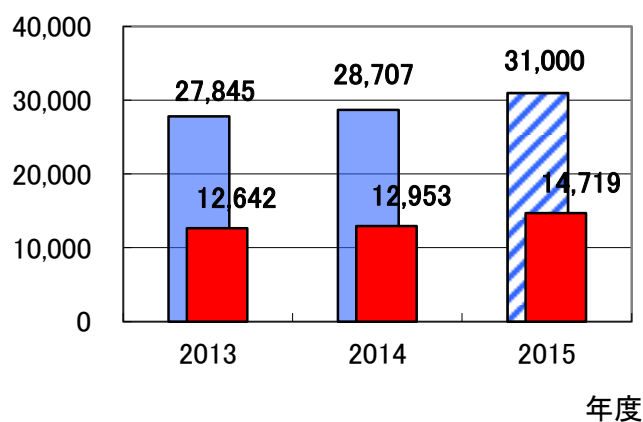
Rounded down in Million Yen

製品(サービス)別の売上状況(連結)

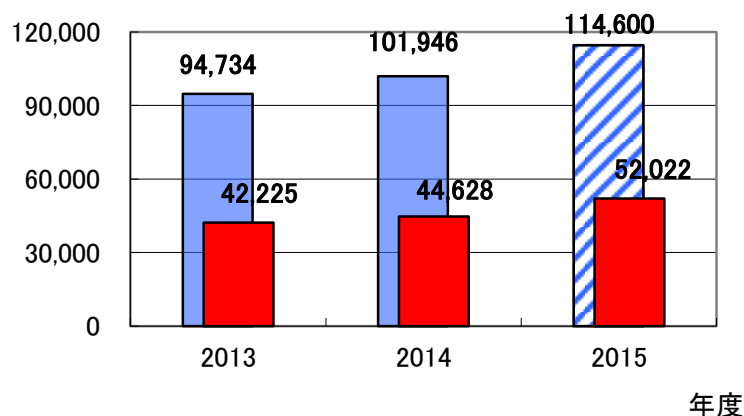
(単位:百万円、未満切捨、%)

	2013/9(Sep) 2013年9月期	2014/9(Sep) 2014年9月期	2015/9(Sep) 2015年9月期	Y on Y ±% 前期比	FYE Mar.2014 2013年度	FYE Mar.2015 2014年度	FYE Mar.2016 2015年度予想	Y on Y ±% 前期比
Eyecare アイケア関連	12,642	12,953	14,719	13.6	27,845	28,707	31,000	8.0
Skincare スキンケア関連	42,225	44,628	52,022	16.6	94,734	101,946	114,600	12.4
Internal 内服・食品関連	8,057	8,137	8,327	2.3	17,468	17,270	16,800	△ 2.7
Others その他	1,664	1,543	2,271	47.2	3,773	3,850	5,100	32.4
Sales 売上高	64,590	67,263	77,341	15.0	143,822	151,774	167,500	10.4

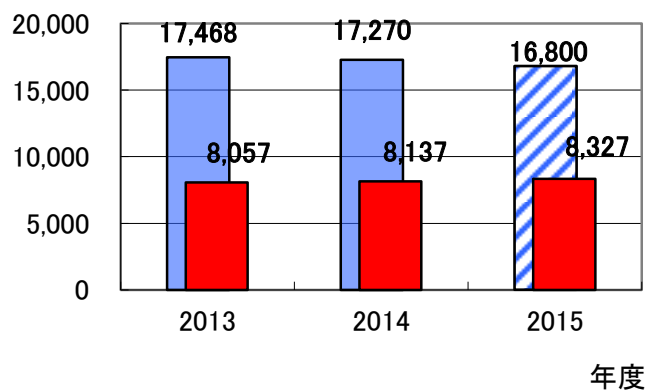
アイケア関連Eyecare



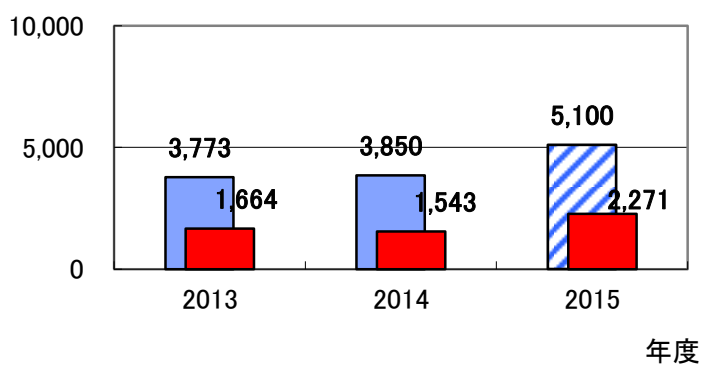
スキンケア関連Skincare



内服・食品関連Internal



その他Others

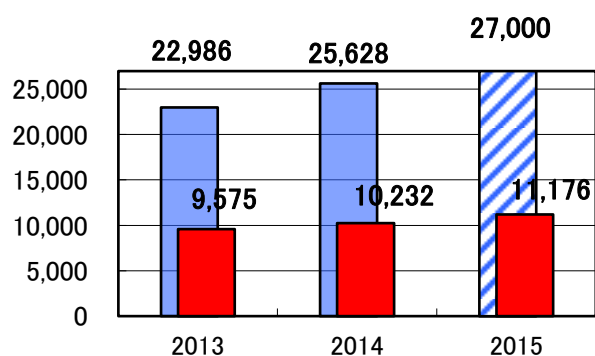


5 Advertisement / R&D Expense  
 広告費・研究開発費

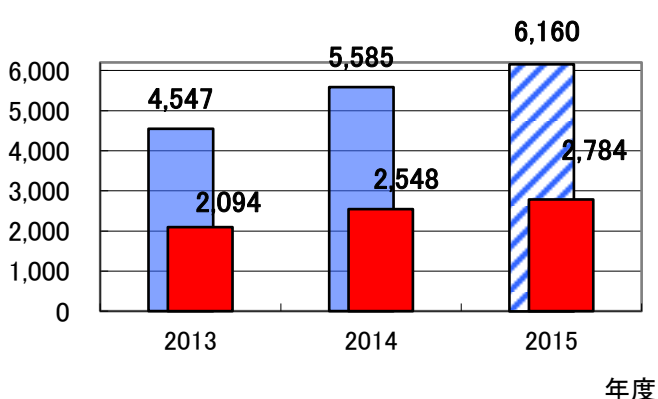
Rounded down in Million Yen  
 (単位:百万円、未満切捨,%)

	2013/9(Sep) 2013年9月期	2014/9(Sep) 2014年9月期	2015/9(Sep) 2015年9月期	± 増減額	FYE Mar.2014 2013年度	FYE Mar.2015 2014年度	FYE Mar.2016 2015年度予想
Advertisement 広告費	9,575	10,232	11,176	944	22,986	25,628	27,000
Sales ratio 売上比	14.8%	15.2%	14.5%	-	16.0%	16.9%	16.1%
R&D Exp 研究開発費	2,094	2,548	2,784	236	4,547	5,585	6,160
Sales ratio 売上比	3.2%	3.8%	3.6%	-	3.2%	3.7%	3.7%

広告費Advertisement



研究開発費R&D



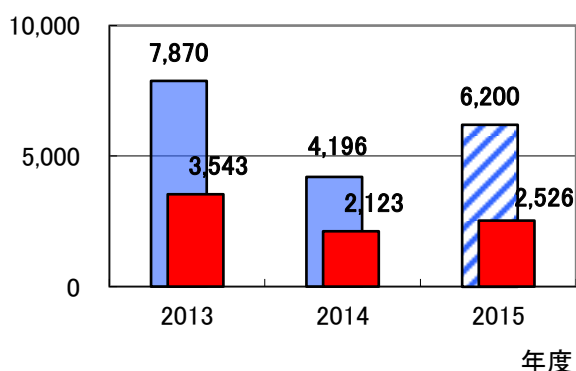
6 Capital Expenditure, Depreciation&Amortization  
 資本的支出と減価償却費

※資本的支出は、有形固定資産及び無形固定資産の合計額であります。

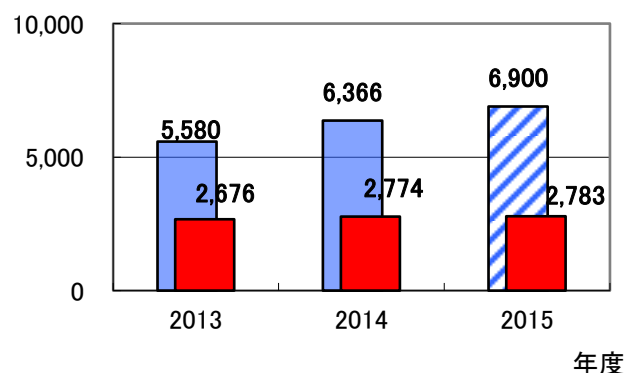
Rounded down in Million Yen  
 (単位:百万円、未満切捨,%)

	2013/9(Sep) 2013年9月期	2014/9(Sep) 2014年9月期	2015/9(Sep) 2015年9月期	± 増減額	FYE Mar.2014 2013年度	FYE Mar.2015 2014年度	FYE Mar.2016 2015年度予想
Capital Expenditure 資本的支出	3,543	2,123	2,526	403	7,870	4,196	6,200
Depreciation&Amortization 減価償却費	2,676	2,774	2,783	9	5,580	6,366	6,900

資本的支出Capital Expenditure



減価償却費Depreciation&Amortization



## 7 Balance Sheet (Consolidated)

## 連結貸借対照表

Rounded down in Million Yen

(単位:百万円、未満切捨,%)

	FYE Mar.2015 2014年度		2015/9(Sep)2015年9月期			
	Amount 金額	Ratio 構成比	Amount 金額	Ratio 構成比	± 増減額	±% 増減率
Assets 資産	177,509	100.0	179,210	100.0	1,701	1.0%
Current Assets 流動資産	93,692	52.8	98,293	54.9	4,600	4.9%
Noncurrent Assets 固定資産	83,816	47.2	80,917	45.2	△ 2,899	△3.5%
Liabilities 負債	66,993	37.7	65,648	36.6	△ 1,345	△2.0%
Current Liabilities 流動負債	57,607	32.5	56,431	31.5	△ 1,176	△2.0%
Noncurrent Liabilities 固定負債	9,385	5.3	9,216	5.1	△ 168	△1.8%
Equity 純資産	110,516	62.3	113,562	63.4	3,046	2.8%

1 Financial Results for Non-consoli (Rohto Japan Only)

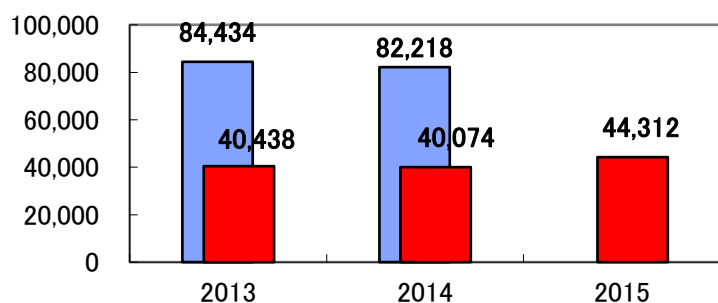
Rounded down in Million Yen

個別業績の推移

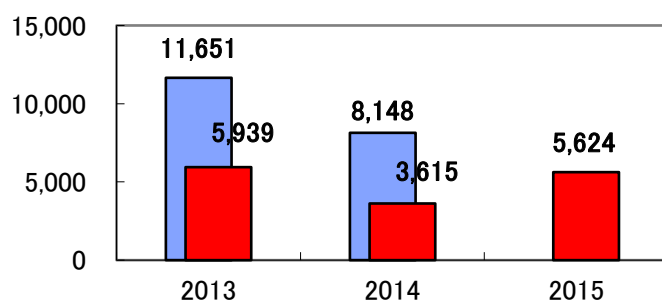
(単位:百万円、未満切捨,%)

	2013/9(Sep) 2013年9月期	2014/9(Sep) 2014年9月期	2015/9(Sep) 2015年9月期	Y on Y ±% 前期比	FYE Mar.2014 2013年度	FYE Mar.2015 2014年度
Sales 売上高	40,438	40,074	44,312	10.6	84,434	82,218
Operating Income 営業利益	5,939	3,615	5,624	55.6	11,651	8,148
Ordinary Income 経常利益	6,331	4,097	6,106	49.0	12,277	9,132
Net Income 当期純利益	3,483	2,933	3,939	34.3	4,232	5,007
Net income per share 1株当たり当期純利益(円)	29.62	25.86	34.67		36.50	44.13
Net assets per share 1株当たり純資産額(円)	-	-	-		724.70	760.39

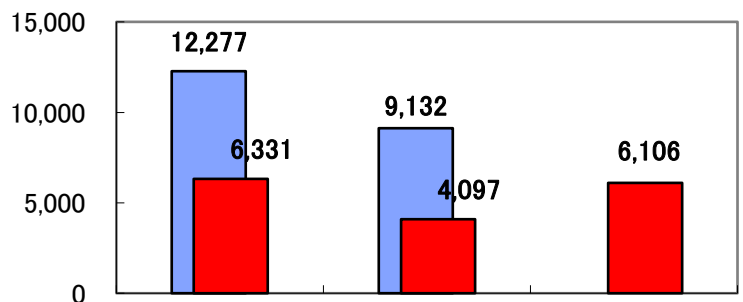
売上高Sales



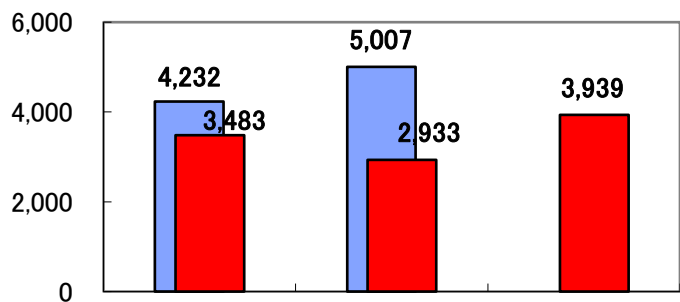
営業利益OP Income



経常利益Ordinary Income



当期純利益Net Income

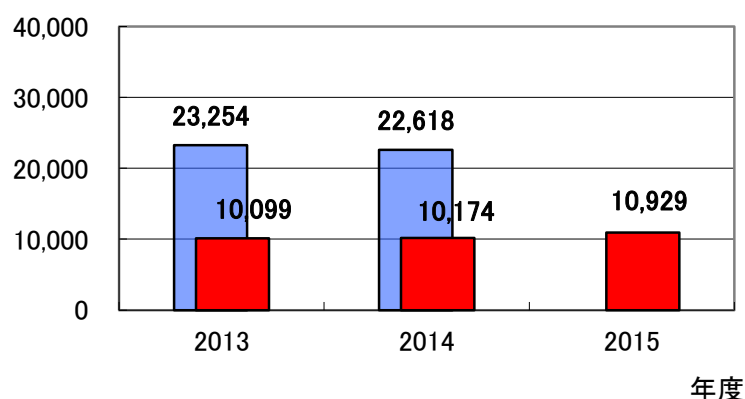


2 Sales for Industrial Segments (Rohto Japan Only)  
製品(サービス)別の売上状況(個別)

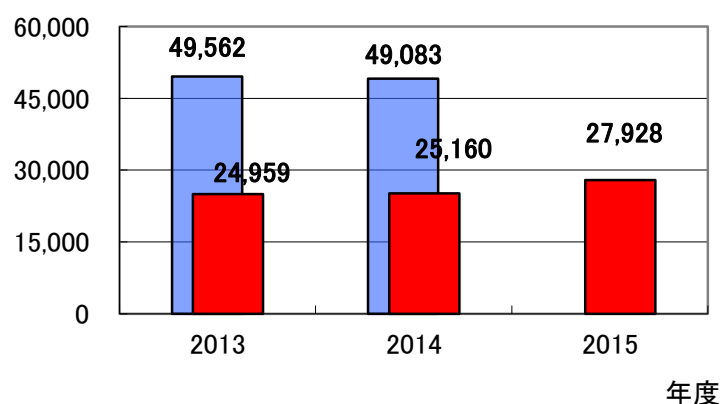
Rounded down in Million Yen  
(単位:百万円、未満切捨、%)

	2013/9(Sep) 2013年9月期	2014/9(Sep) 2014年9月期	2015/9(Sep) 2015年9月期	Y on Y ±% 前期比	FYE Mar.2014 2013年度	FYE Mar.2015 2014年度
Eyecare アイケア関連	10,099	10,174	10,929	7.4	23,254	22,618
Skincare スキンケア関連	24,959	25,160	27,928	11.0	49,562	49,083
Internal 内服・食品関連	4,181	3,729	4,205	12.8	8,992	7,844
Others その他	1,198	1,009	1,248	23.7	2,624	2,672
Sales 売上高	40,438	40,074	44,312	10.6	84,434	82,218

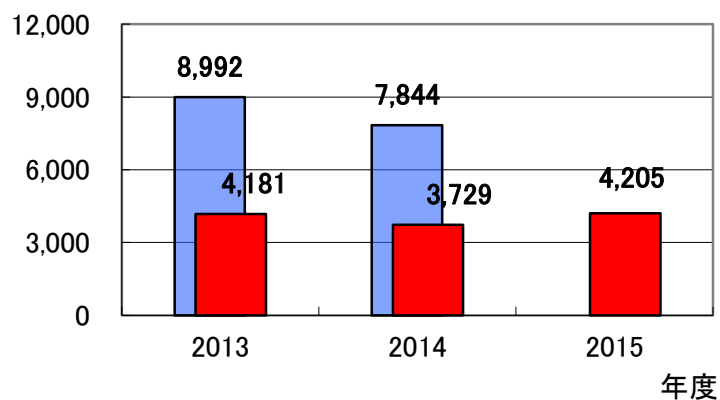
アイケア関連Eyecare



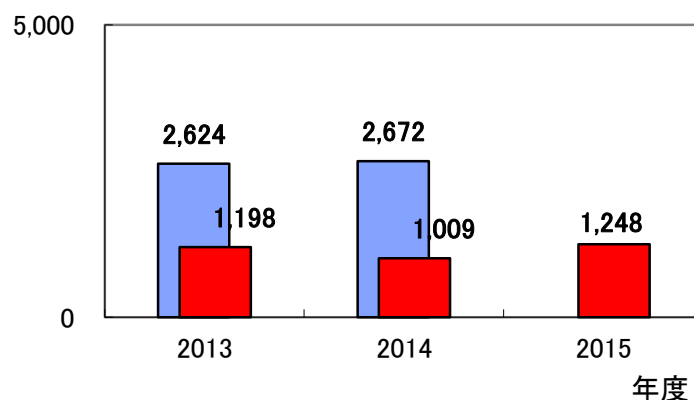
スキンケア関連Skincare



内服・食品関連Internal



その他Others





2015年度 主要新商品一覧（2015年4月～2015年9月）

発売日	商品名	備考
4月25日	パンシロンキユアSP/パンシロンキユアSP錠	胃痛逆流などによる胸焼けに効く胃腸薬
4月28日	エピステーム ホワイトニングコンセントレイト	独自処方「メラノロックEX」を配合した美白美容液
5月1日	ロートジーb	目覚めるような爽快感！清涼感をリニューアル。三代目J soul brothersの登坂広臣さんをプロモーションに起用。
6月24日	ロートV5粒	見る力をサポートする、ロート製薬として初の機能性表示食品
7月27日	メンソレータムリップベビークレヨン(全3種)	クレヨン型の色つきリップ。
7月27日	メンソレータムリップベビーフルーツ(全6種)	美容効果のあるフレーバーリップ
8月26日	肌ラボ極水ローズ化粧水	ローズフレーバーの極水。大容量タイプ発売
8月26日	メンソレータム ハンドベール ビューティー プレミアムリッチネイル	傷んだ爪の表面の補修と、内側の保湿の両方がケアできる爪用クリーム
8月26日	メンソレータム ハンドベール プレミアムリッチバリア	水仕事によるひびやあかぎれ、手荒れを防ぎ、高密着バリア膜で水をはじくハンドクリーム
8月26日	肌ラボプレミアム(ヒアルロン液本体、詰め替え、ヒアルロンオイルジェリー)	「肌ラボ」史上初の5種類のヒアルロン酸と、ヒアルロン酸の約5倍の保水力を持つ保水力成分サクランを配合。ヒアルロンオイルジェリーはひと肌でとろけるロートオリジナル成分「スーパーソフトワセリン」配合。
8月26日	オキシ-	リニューアル。化粧水・乳液・美容液の働きが1本に詰まったオールインワンタイプのモイストローション、ミルクローションが登場。
9月1日	エピステーム ステムサイエンス(ローション、エマルジョン、リフトクリーム)	ロート製薬の再生医療研究を応用し、独自開発の「ステムSコンプレックス」配合。エピステーム史上最高峰のスキンケアライン。
9月8日	ケアセラ(ボディウォッシュフルーティーローズの香り本体、詰め替え、高保湿スキンバーム、高保湿リップクリーム)	ケアセラボディウォッシュシリーズよりローズの香りが新登場
9月8日	メンソレータム ヒビプロ(全3品)	手、唇、かかとのひびの症状に「密封修復」するメンソレータム ヒビプロがリニューアル。
9月9日	SUGAOスフレ感チーク&リップ(全3種)	頬にも唇にも使え、自然な発色でふんわり華やかに導くポイントメイクアイテム。今どき女子に人気の「血色感メイク」がこれ一つで簡単に。
9月10日	オバジ ダーマパワーX(リフトクリーム、アイスペシャリスト、リップエッセンス)	「コラーゲン×エラスチン」に着目。ダーマシリーズがパワーアップ。
9月10日	肌ラボオイルin(イオンとの共同企画)	イオンとの共同企画。植物性スクワランオイルを採用。
9月13日	50の恵オイルin(養潤液、復元ジェリー、ハリ肌完了マスク)	50代になると激減する肌の油分に着目し、5種類的美容オイルを配合したオイルin美容スキンケアシリーズ
9月15日	ヘパソフト(顔の薬用ローション、ヘパソフトプラス)	ヘパリン類似物質配合の顔用ローションが新登場。ヘパソフトプラスはかゆみ止め成分と肌修復成分を追加。
9月15日	メンソレータム ジンマート	はれてかゆい、じんましんに効く！非ステロイドの薬。
9月16日	新・ロート防風通聖散錠満量	おなか周りの皮下脂肪や肥満に伴う便秘の改善に。承認基準最大量配合。
9月17日	1dayフレッシュビュー	1日使い捨てタイプのコンタクトレンズを発売。人の角膜に沿うような非球面レンズ採用。