



# 決算説明資料

2016年3月期 第2四半期

2015年11月13日  
東洋エンジニアリング株式会社

# 目次

## 業績状況

業績概要	3
損益計算書	5
売上高	6
売上総利益	8
営業利益・経常利益・当期(四半期)純利益	9

## 財政状況

貸借対照表	10
有利子負債残高	11
キャッシュ・フロー	12

## 受注

受注高	13
受注残高	15

## 業績見込

17

## 【参考資料】

総括データ	19
-------	----

## 業績概要

- ◆ 前年同期比で増収増益
- ◆ 受注3,120億円：通期目標の95%達成
- ◆ 通期収支見込：  
営業・経常利益を上方修正  
当期純利益は維持
- ◆ 資金は高水準を維持

## 業績概要

単位: 億円

	2014/9	2015/9	前年 同期比	通期見込 2016/3 2015/11/13 付	進捗度
売上高	1,325	1,505	180	3,300	46%
売上総利益	119	141	22	300	47%
売上総利益率	9.0%	9.4%	0.4%	9.1%	
営業利益	1	44	43	75	59%
営業利益率	0.1%	2.9%	2.8%	2.3%	
経常利益	26	42	16	55	76%
親会社株主に帰属する 四半期純利益	12	16	4	30	53%
受注高	3,526	3,120	△406	3,300	95%
中間配当	4円	0円	△4円	(年間配当) 4円	-

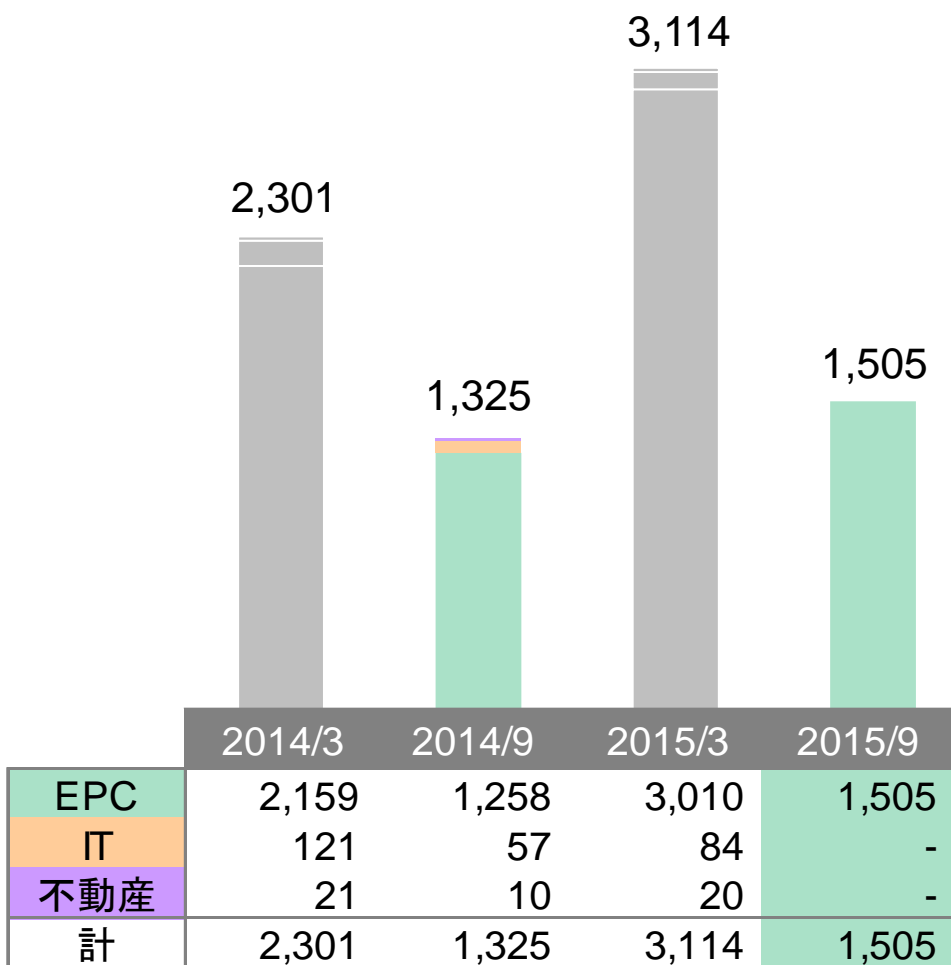
# 損益計算書

単位: 億円

	2014/9		2015/9		前年 同期比	通期見込 2016/3 2015/11/13 付	進捗度
		%		%			
売上高	1,325	100.0	1,505	100.0	180	3,300	46%
売上原価	1,206	91.0	1,364	90.6	△158		
売上総利益	119	9.0	141	9.4	22	300	47%
販売費及び一般管理費	118	8.9	97	6.5	21		
営業利益	1	0.1	44	2.9	43	75	59%
営業外損益	25	2.0	△2	△0.1	△27		
経常利益	26	2.0	42	2.8	16	55	76%
特別損益	-	-	-	-	-		
税前利益	26	2.0	42	2.8	16		
法人税等	14	1.1	24	1.7	△10		
四半期純利益	12	0.9	17	1.1	5		
非支配株主に帰属する四半期純利益	0	0.0	0	0.0	△0		
親会社株主に帰属する四半期純利益	12	0.9	16	1.1	4	30	53%

# 売上高

単位: 億円



## 前年同期比

	2014/9	2015/9	増減	
EPC	1,258	1,505	247	20%
IT	57	-	△57	-
不動産	10	-	△10	-
計	1,325	1,505	180	14%

	2014/9	2015/9	増減
国内	168	157	△11
%	13%	11%	△2%
海外	1,157	1,348	191
%	87%	89%	2%
計	1,325	1,505	180

## 通期見込比

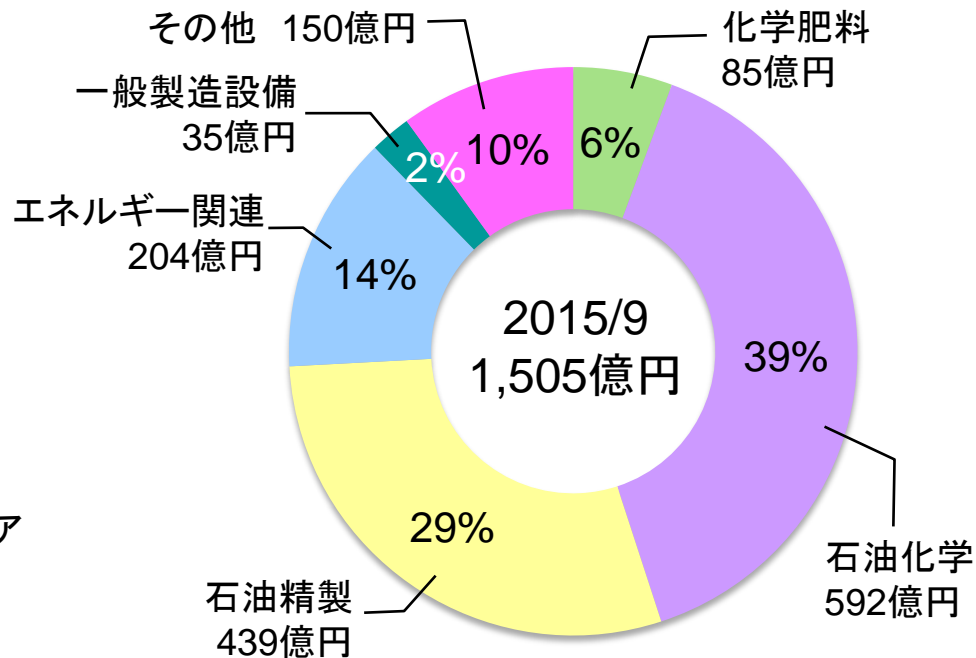
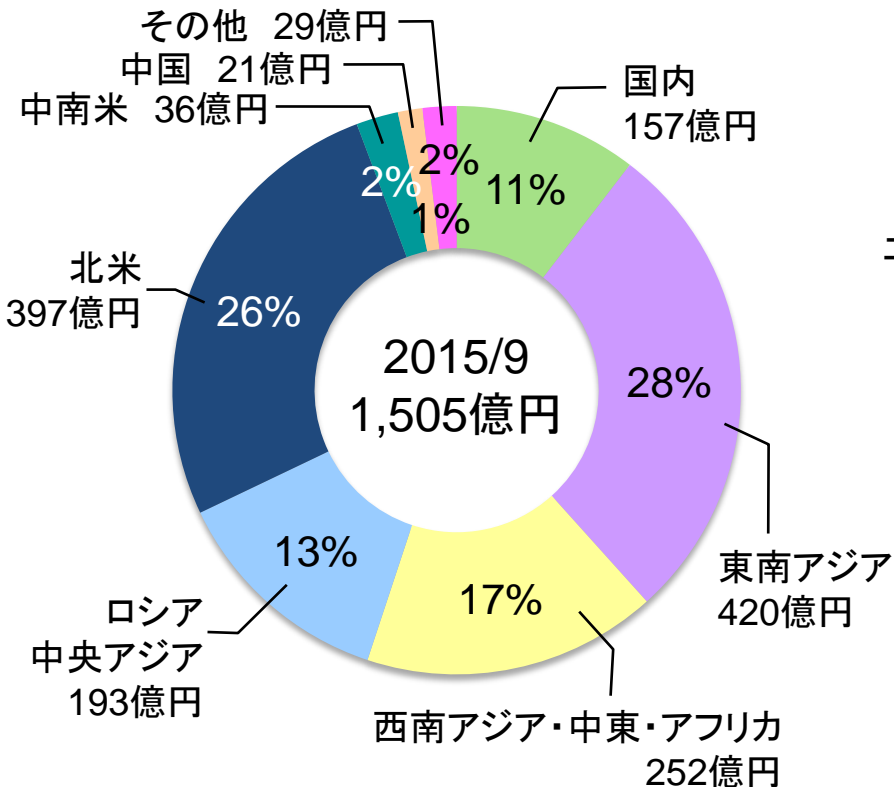
	通期見込 2016/3	実績 2015/9	差異	進捗度
EPC	3,300	1,505	△1,795	46%

\* EPC: Engineering (設計) Procurement (調達) Construction (工事)

# 売上高

地域別

商品別



主要案件

100億円以上

マレーシア 石油化学  
カナダ 石油精製

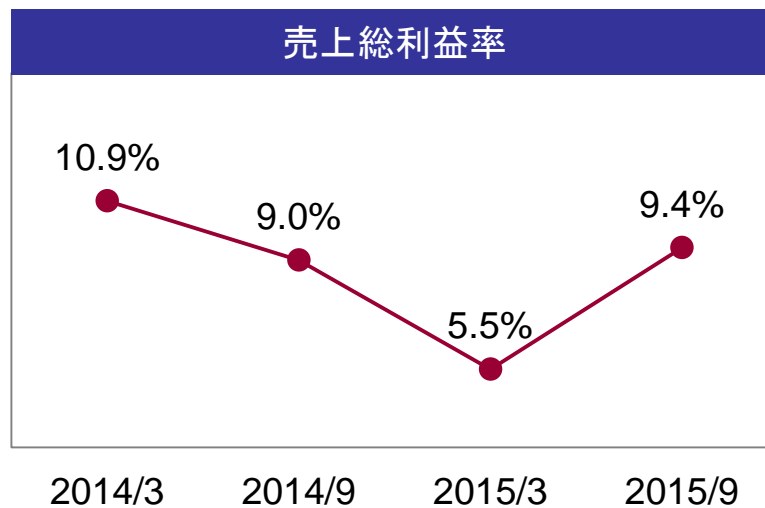
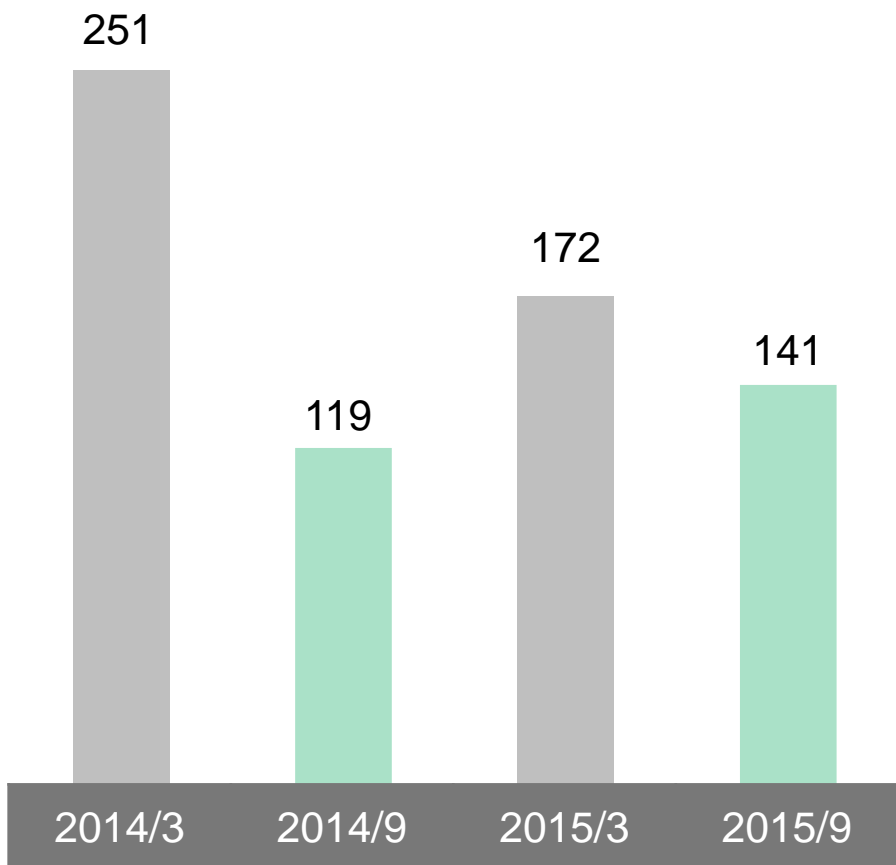
50億円以上

インドネシア 石油化学  
タイ エネルギー関連  
エジプト 石油化学

トルクメニスタン 石油化学  
ロシア 石油精製

# 売上総利益

単位: 億円



### 前年同期比

2014/9	2015/9	増減	
119	141	22	18%

### 通期見込比

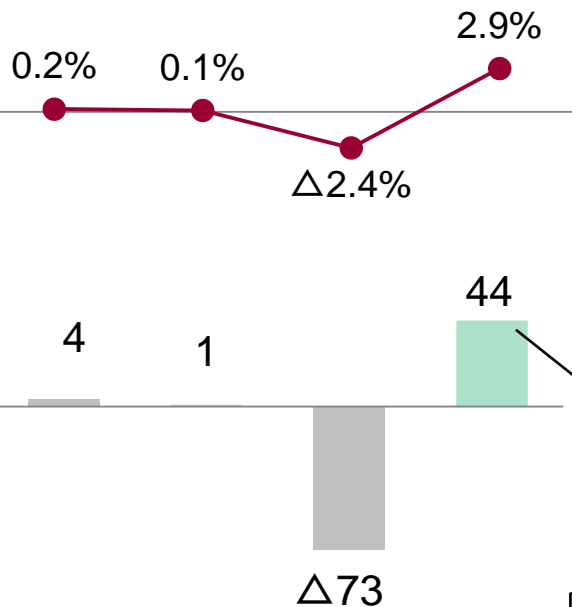
通期見込 2016/3	実績 2015/9	差異	進捗度
300	141	△159	47%



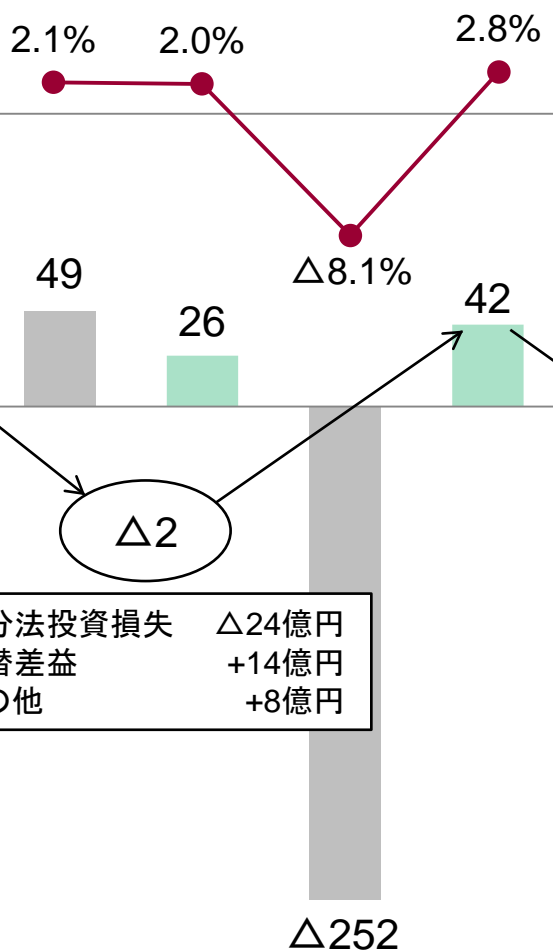
# 営業利益・経常利益・当期(四半期)純利益

折れ線グラフ: 利益率(%) 棒グラフ: 金額(億円)

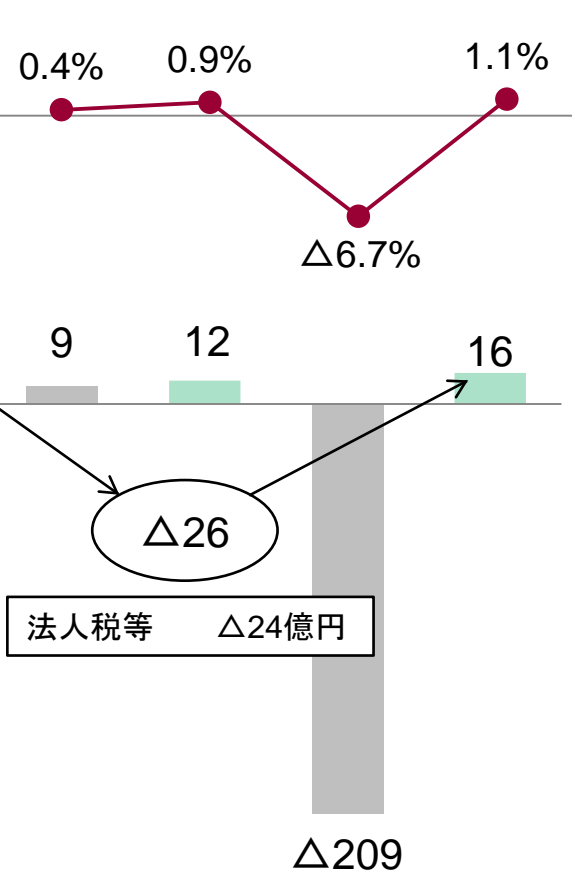
## 営業利益



## 経常利益



## 親会社株主帰属 当期(四半期)純利益



	2014/3	2014/9	2015/3	2015/9
EPC	Δ8	Δ4	Δ83	44
IT	4	1	1	-
不動産	9	4	8	-
計	4	1	Δ73	44

2014/3 2014/9 2015/3 2015/9

2014/3 2014/9 2015/3 2015/9

2014/3 2014/9 2015/3 2015/9

# 貸借対照表

単位: 億円

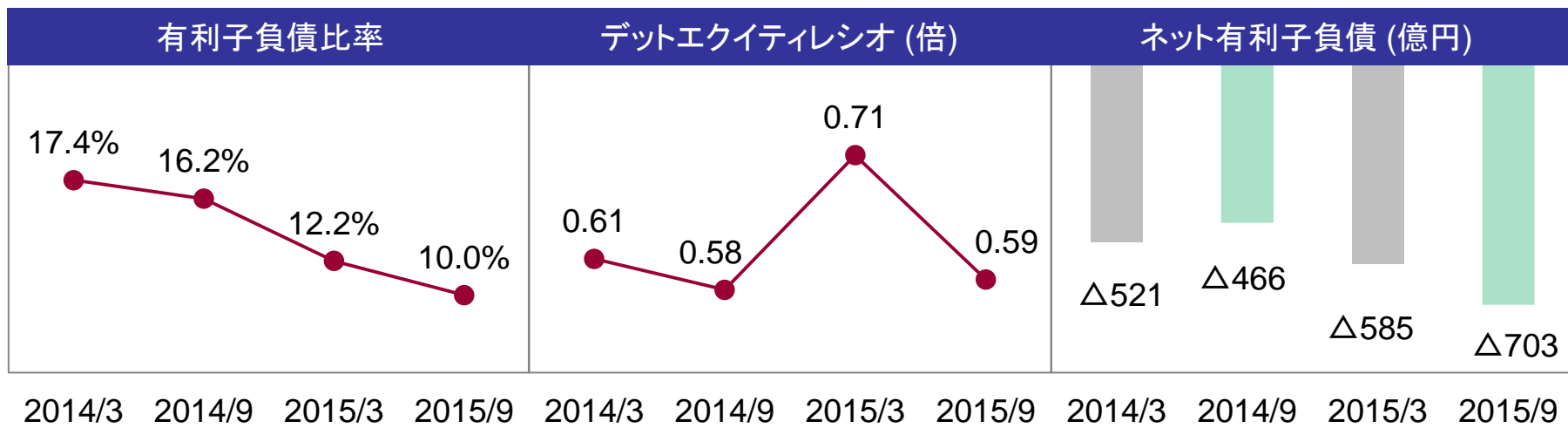
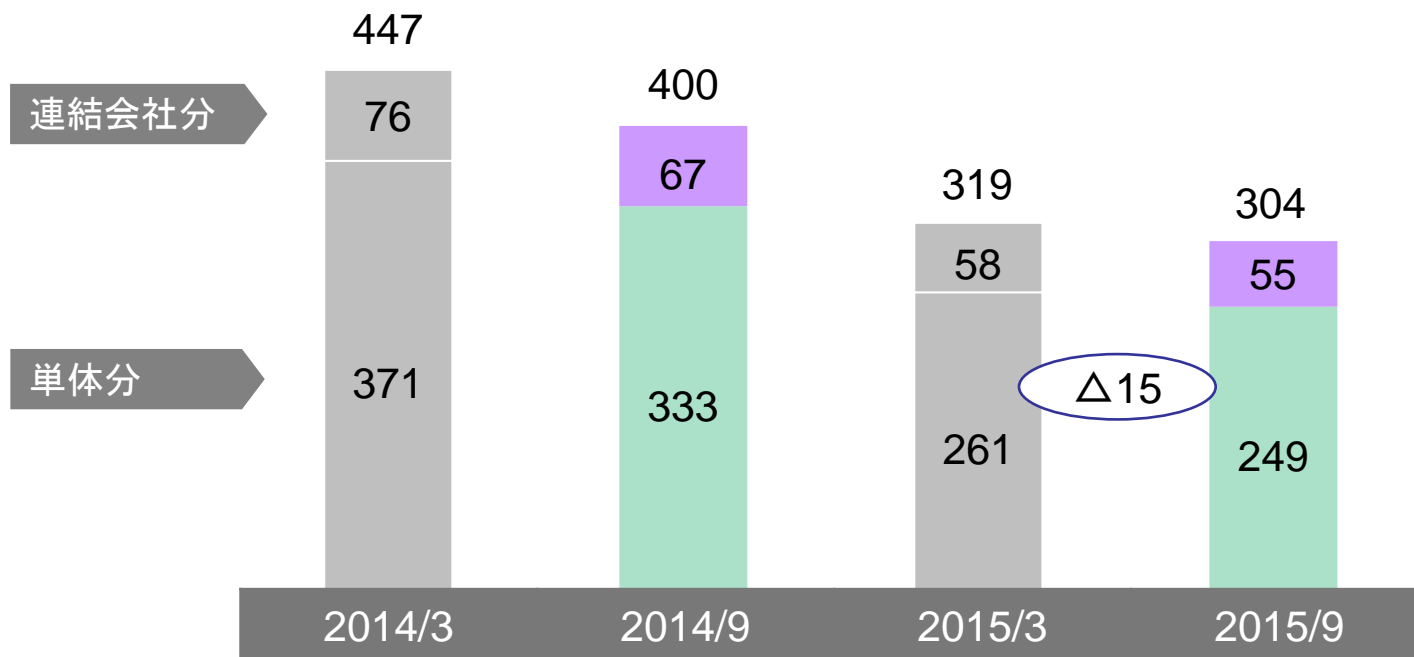
資産	2015/3	2015/9	増減
流動資産	2,145	2,559	414
現預金	907	1,046	139
有価証券	23	11	△12
その他	251	256	5
<営業資産>			
完成工事未収入金等	625	819	194
未成工事支出金	337	426	89
固定資産	470	503	33
有形固定資産	162	159	△3
無形固定資産	21	21	0
投資等	286	323	37
資産合計	2,616	3,063	447

負債・純資産	2015/3	2015/9	増減
流動負債	1,704	2,193	489
短期有利子負債	82	87	5
その他	319	286	△33
<営業負債>			
工事未払金等	860	982	122
未成工事受入金	442	837	395
固定負債	461	352	△109
長期有利子負債	237	217	△20
その他	224	134	△90
純資産	449	518	69
株主資本	462	479	17
その他包括利益累計	△13	38	51
非支配株主持分	0	0	0
負債・純資産合計	2,616	3,063	447

現預金に含むジョイントベンチャー分現預金残高	101	82	△19
運転資金収支（営業資産－営業負債＋未収入金収支）	△185	△425	240

# 有利子負債残高

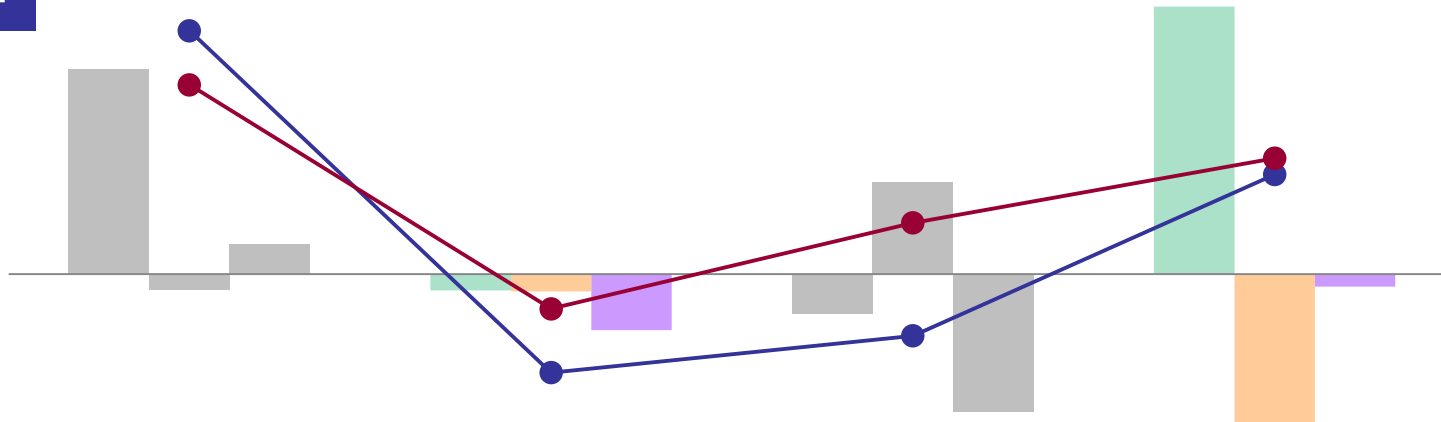
単位: 億円



# キャッシュ・フロー

単位: 億円

## キャッシュ・フロー



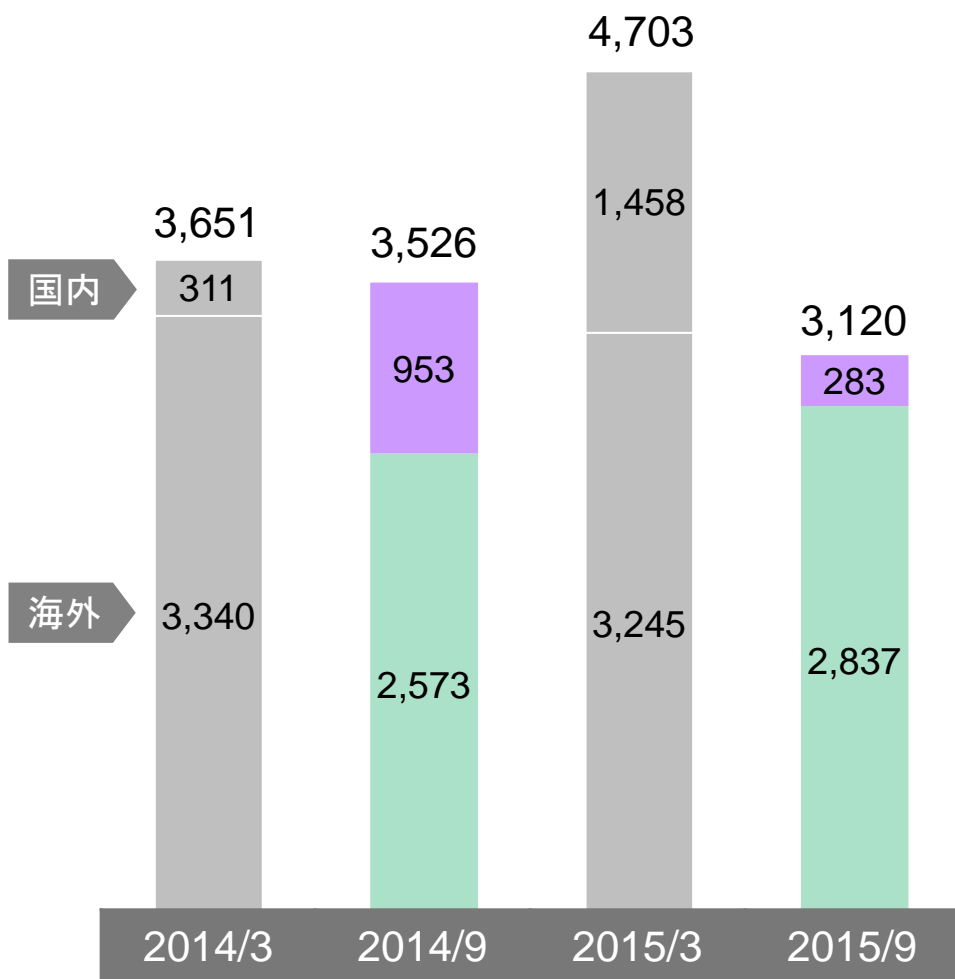
	2013/4~2014/3	2014/4~9	2014/4~2015/3	2015/4~9
営業CF	212	△17	△41	277
投資CF	△16	△18	95	△156
財務CF	31	△58	△143	△13
増減	252	△102	△64	103
フリーCF	196	△36	53	120

## 現金及び現金同等物の期末残高



# 受注高

単位: 億円



2015/9 受注高 3,120億円 内訳

## 主要案件

1,000億円以上

米国 石油化学

400億円以上

タイ エネルギー関連  
インドネシア 石油化学

100億円以上

日本 エネルギー関連  
インドネシア その他 (交通)

## 会社別 (連結消去後外部受注高)

	金額	割合
単体	1,318 億円	42%
国内関連子会社	56 億円	2%
海外関連子会社	1,746 億円	56%
計	3,120 億円	100%

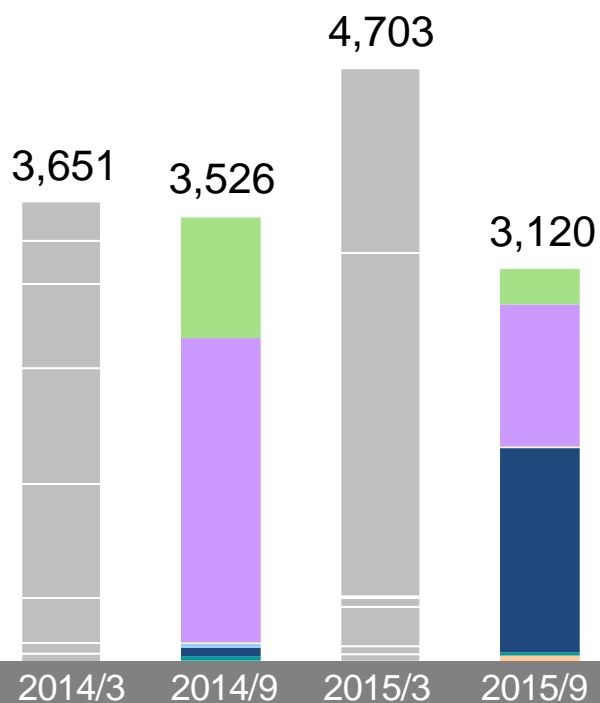
## 通期目標比

通期目標	実績	差異	達成度
2016/3	2015/9		
3,300	3,120	△180	95%

# 受注高

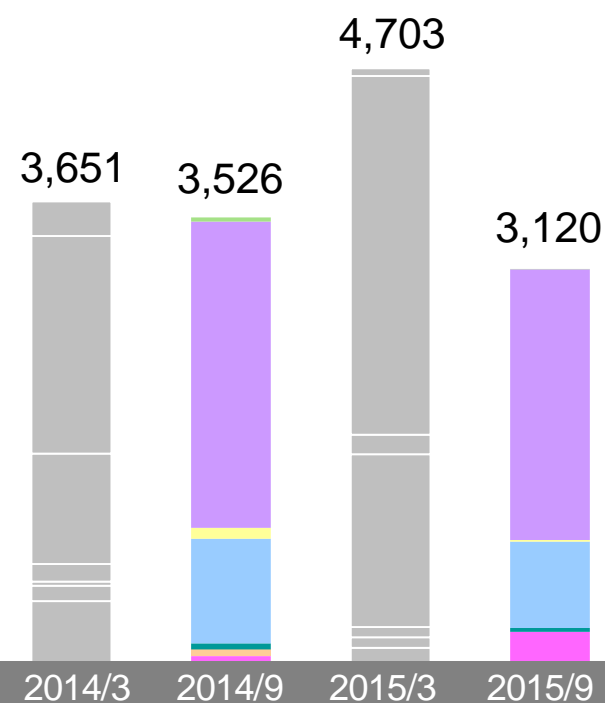
単位: 億円

## 地域別



	2014/3	2014/9	2015/3	2015/9
国内	311	953	1,458	283
東南アジア	341	2,405	2,712	1,120
西南アジア	665	10	13	12
中東、アフリカ				
ロシア	915	32	72	2
中央アジア				
北米	900	67	310	1,613
中南米	356	34	62	24
中国	84	14	60	64
その他	79	11	16	2
計	3,651	3,526	4,703	3,120

## 商品別



	2014/3	2014/9	2015/3	2015/9
化学肥料	273	32	61	3
石油化学	1,717	2,420	2,832	2,139
石油精製	873	87	155	13
エネルギー 関連	140	827	1,364	682
一般製造設備	31	47	82	32
IT	121	54	83	-
その他	496	59	126	251
計	3,651	3,526	4,703	3,120

# 受注残高

単位: 億円

2015/9 受注残高 8,282億円 内訳

## 主要案件

### 1,000億円以上

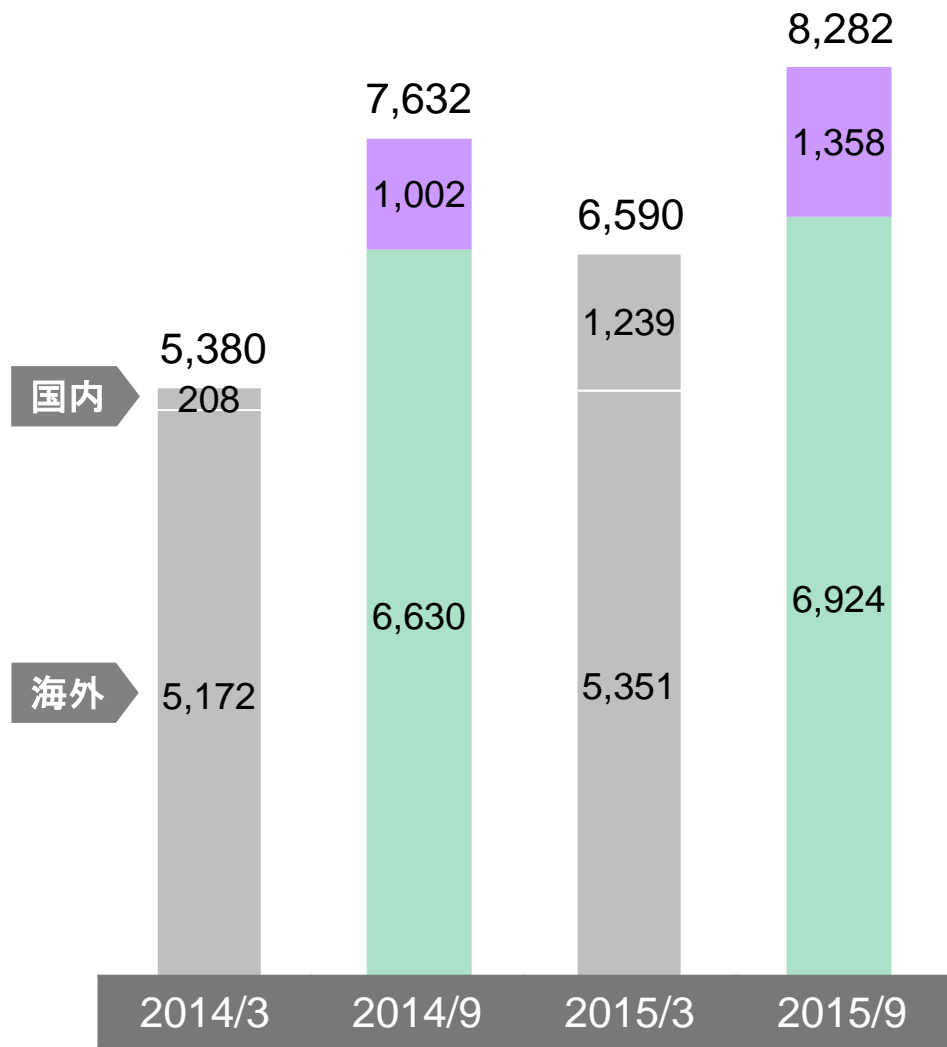
マレーシア 石油化学  
米国 石油化学

### 500億円以上

日本 エネルギー関連  
タイ エネルギー関連  
トルクメニスタン 石油化学

### 100億円以上

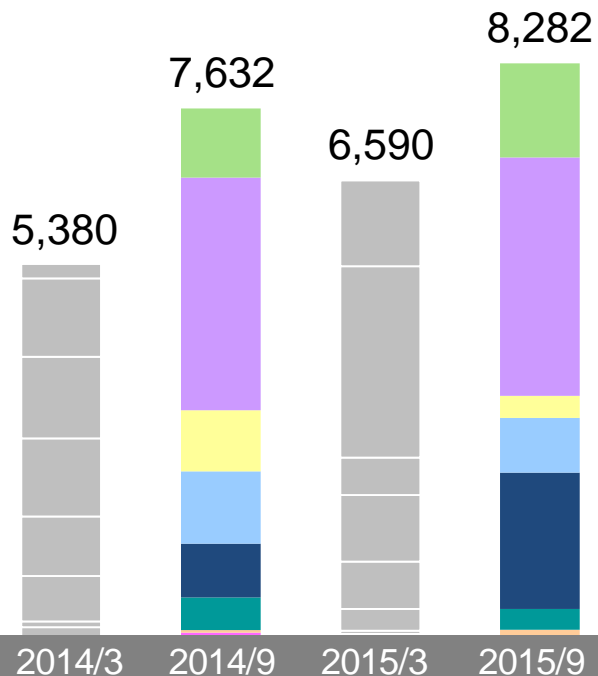
日本 エネルギー関連  
インドネシア 石油化学  
インドネシア その他(交通)  
インド エネルギー関連  
カナダ 石油精製



# 受注残高

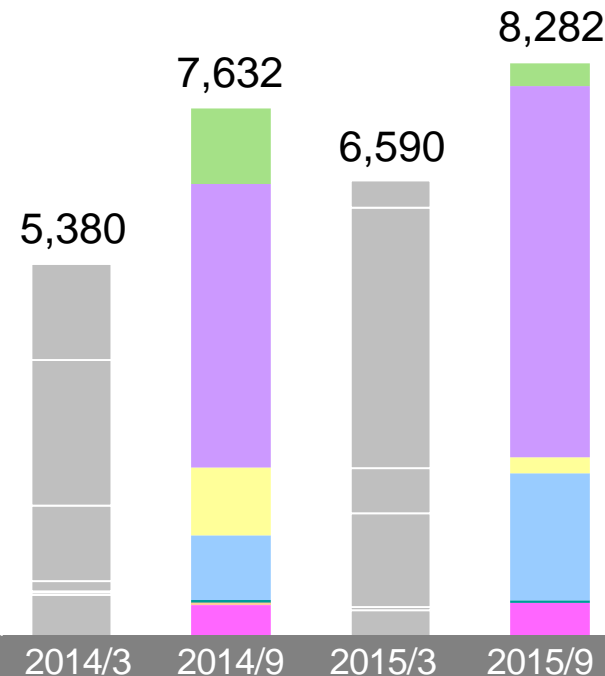
単位: 億円

## 地域別



	2014/3	2014/9	2015/3	2015/9
国内	208	1,002	1,239	1,358
東南アジア	1,134	3,361	2,768	3,448
西南アジア	1,178	884	540	322
中東、アフリカ				
ロシア	1,129	1,048	963	788
中央アジア				
北米	860	778	686	1,972
中南米	659	470	316	303
中国	83	40	46	87
その他	129	49	32	4
計	5,380	7,632	6,590	8,282

## 商品別



	2014/3	2014/9	2015/3	2015/9
化学肥料	1,386	1,095	395	326
石油化学	2,108	4,097	3,766	5,370
石油精製	1,091	980	652	232
エネルギー 関連	149	936	1,358	1,835
一般製造設備	11	40	44	39
IT	39	35	-	-
その他	596	449	375	480
計	5,380	7,632	6,590	8,282



## 業績見込

単位: 億円

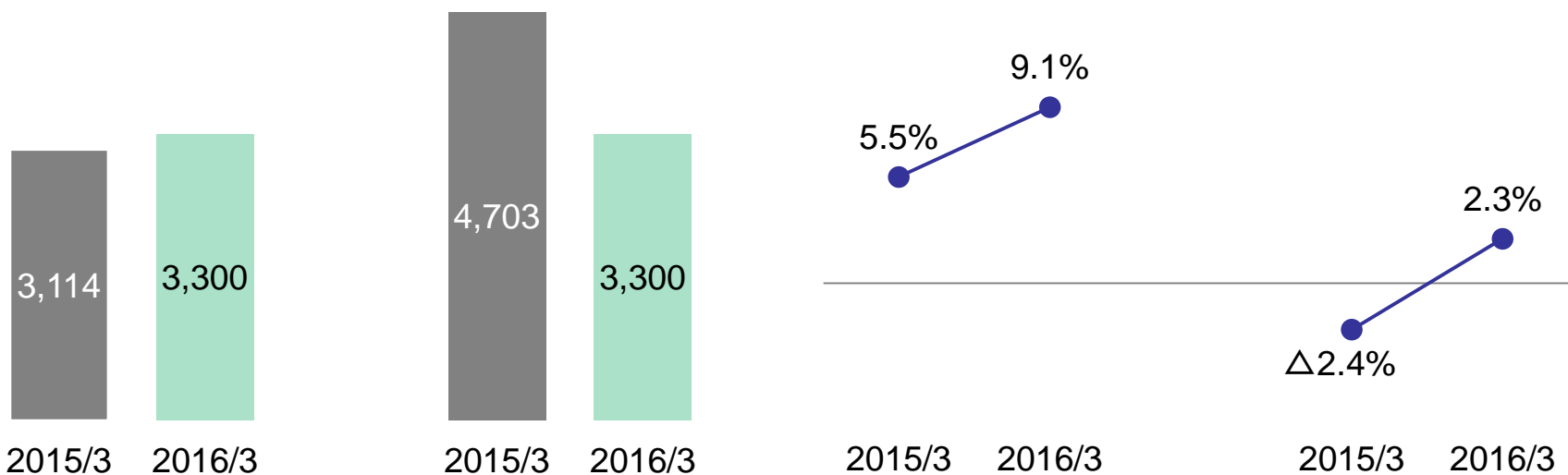
	2015/3	2Q決算 2015/9	通期見込 2016/3	
			期初見込	今回見込
売上高	3,114	1,505	3,400	3,300
売上総利益	172	141	270	300
売上総利益率	5.5%	9.4%	7.9%	9.1%
営業利益	△73	44	25	75
営業利益率	△2.4%	2.9%	0.7%	2.3%
経常利益	△252	42	45	55
親会社株主に帰属する 当期純利益	△209	16	30	30
受注高	4,703	3,120	3,300	3,300
配当	(年間) 4円	(中間) 0円	(年間) 4円	(年間) 4円

\*見込みの前提為替レート 1USDル 120円

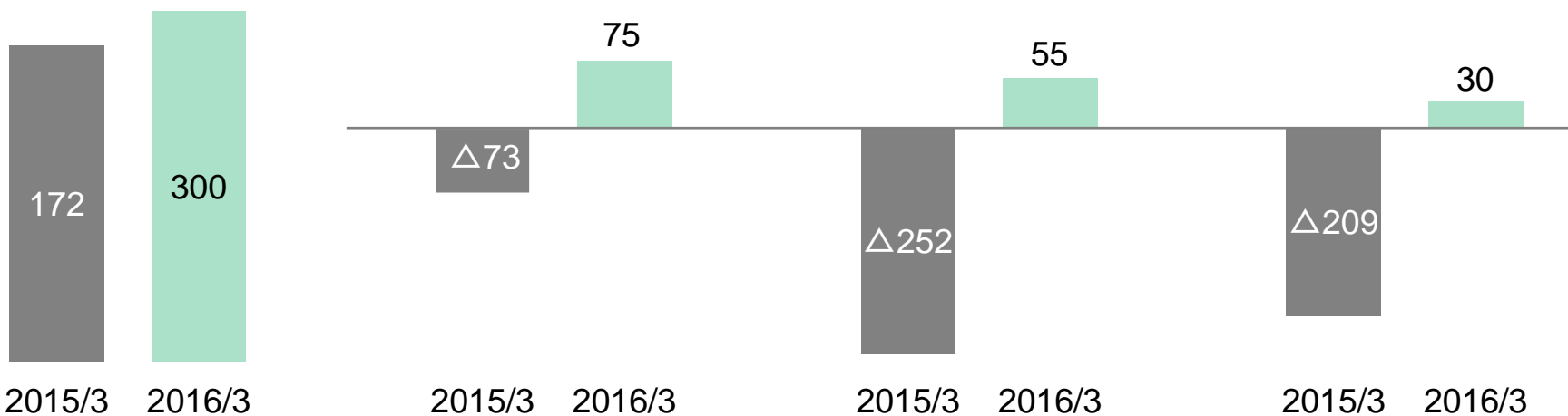
# 業績見込

単位: 億円

売上高                      受注高                      売上総利益率                      営業利益率



売上総利益                      営業利益                      経常利益                      親会社株主帰属当期純利益



# 【参考資料】 総括データ

		2014/3	2014/9	2015/3	2015/9	2016/3 見込
売上高	億円	2,301	1,325	3,114	1,505	3,300
売上総利益	億円	251	119	172	141	300
売上総利益率	%	10.9%	9.0%	5.5%	9.4%	9.1%
営業利益	億円	4	1	△73	44	75
営業利益率	%	0.2%	0.1%	△2.4%	2.9%	2.3%
経常利益	億円	49	26	△252	42	55
親会社株主帰属当期純利益	億円	9	12	△209	16	30
包括利益	億円	40	△24	△255	68	
有利子負債	億円	447	400	319	304	
有利子負債比率	%	17.4%	16.2%	12.2%	10.0%	
ネット有利子負債	億円	△521	△466	△585	△703	
デットエクイティレシオ	倍	0.61	0.58	0.71	0.59	
自己資本比率	%	28.5%	27.8%	17.2%	16.9%	
営業CF	億円	212	△17	△41	277	
投資CF	億円	△16	△18	95	△156	
財務CF	億円	31	△58	△143	△13	
受注高	億円	3,651	3,526	4,703	3,120	3,300
受注残高	億円	5,380	7,632	6,590	8,282	6,590
配当	円	(年間) 3.0	(中間) 4.0	(年間) 4.0	(中間) 0.0	(年間) 4.0



## 東洋エンジニアリング株式会社

URL <http://www.toyo-eng.com>

### 【お問い合わせ】

〒275-0024 千葉県習志野市茜浜 2-8-1

広報・IR部長 佐藤研司

電話 047-454-1681

E-mail [ir@toyo-eng.com](mailto:ir@toyo-eng.com)

本資料に記載されている見通しや業績予想などのうち、歴史的事実でないものは現在入手可能な情報から得た当社の経営陣の判断にもとづき作成しております。実際の業績は、当社の事業領域を取り巻く国内および海外の経済・金融情勢等、様々な重要な要素により、これら業績見通しとは異なる結果となりうる事をご承知おきください。