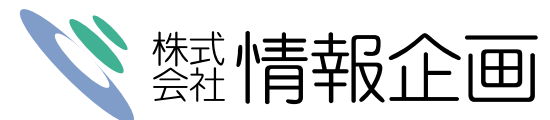


第29期（平成27年9月期） 決算資料

平成27年11月11日 決算説明会

<http://www.iyohokikaku.co.jp>
(東証2部：証券コード 3712)





1. 会社概要

2. 決算概要

- 売上高と経常利益
- 商品別売上高（SI）
- 商品別売上高（SS）
- 営業部別売上高
- ユーザー別売上高
- 業界別売上高
- 不動産賃貸事業
- 29期の結果（1）～（4）
- ユーザー数の推移
- 損益計算書
- 製造原価報告書（一部抜粋）
- 販売費一般管理費明細
- 貸借対照表（資産）
- 貸借対照表（負債・純資産）

3. 今期の展開

- 30期計画
- 30期の戦略（1）～（4）
- 経費支払管理システム概要
- 有価証券運用管理システム概要
- 住宅ローン計量化システム概要

4. 経営指標

- 経営成績
- 株式の状況
- 株価推移

5. インフォメーション

- IR活動と免責事項



会社概要

銀行向けシステム開発及びコンサルティング

(平成27年9月末日現在)

設立	昭和61年（1986年）10月1日
市場	東証2部（2003年5月30日 マザーズ上場）
本社	大阪府中央区安土町2-3-13 大阪国際ビル
資本金	326,625千円
発行済株式総数	4,090,000株
代表者	代表取締役 松岡 仁史（公認会計士）
従業員数 (役員除く)	121名（うち技術者97名・営業13名） 平均年齢（役員除く） 32.2歳 東京 48名 名古屋 13名 大阪 60名



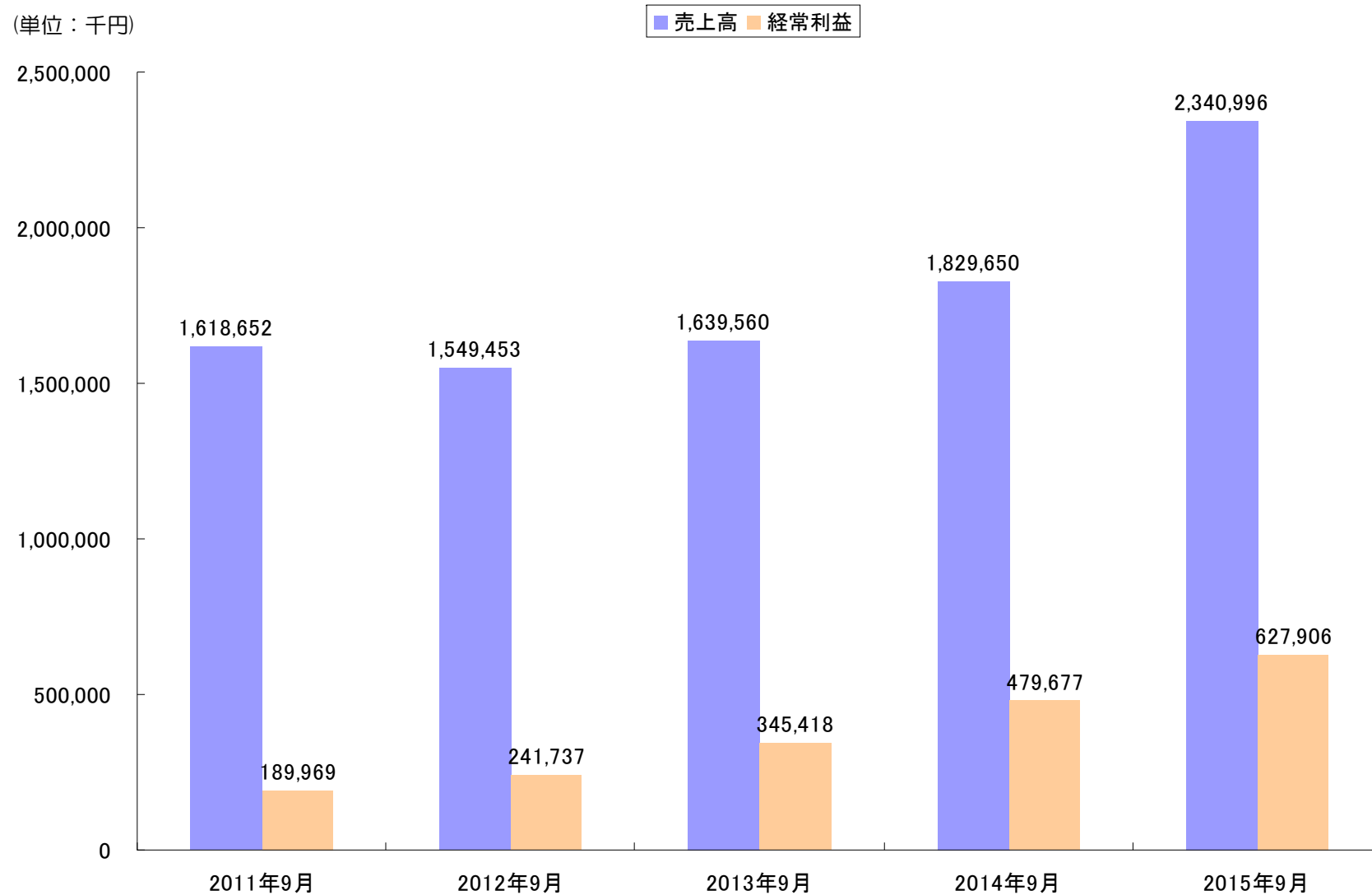
2. 決算概要



売上高と経常利益

Information Planning

(単位：千円)

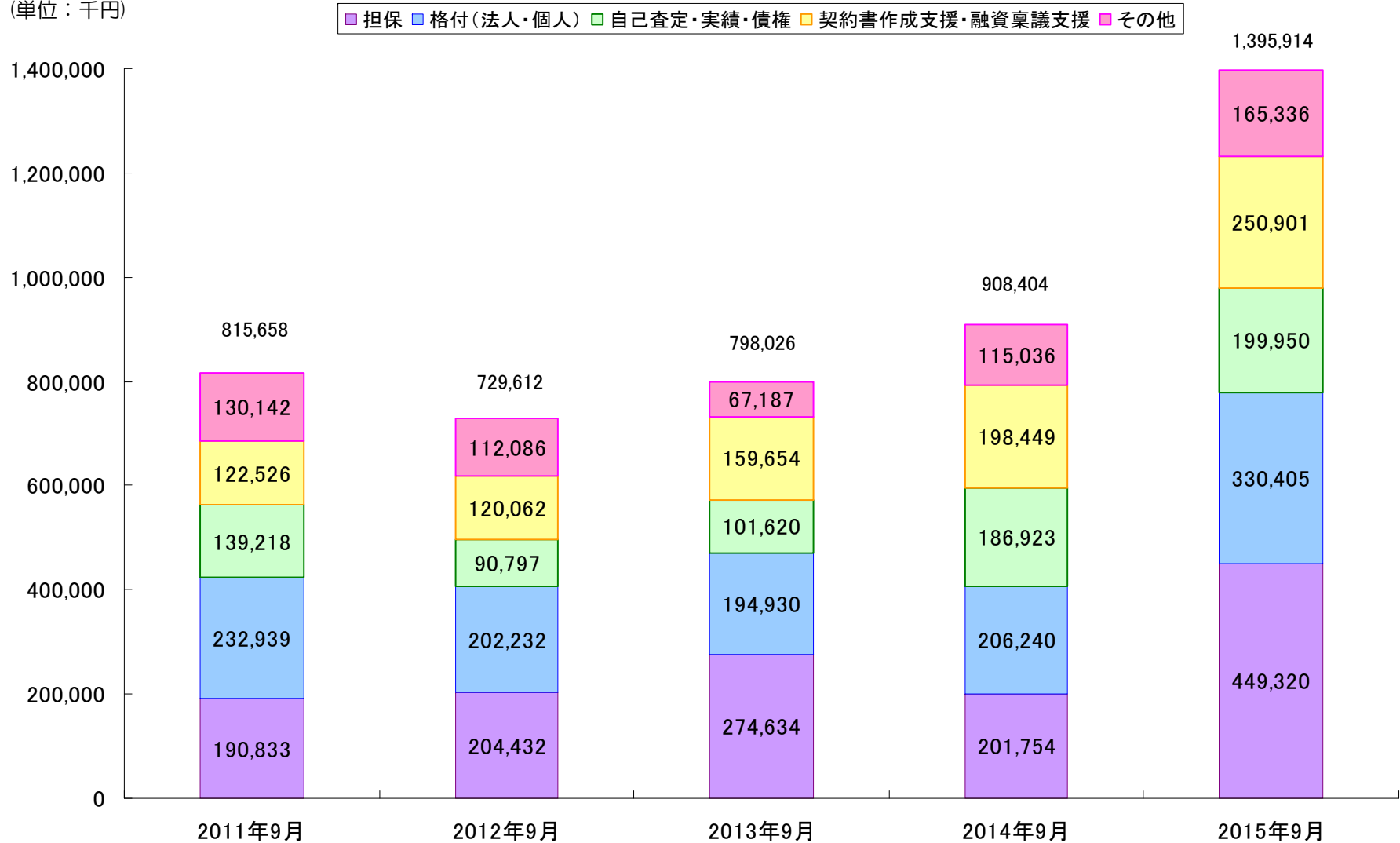




商品別売上高S / (メンテナンス・代行入力を除く)

Information Planning

(単位：千円)



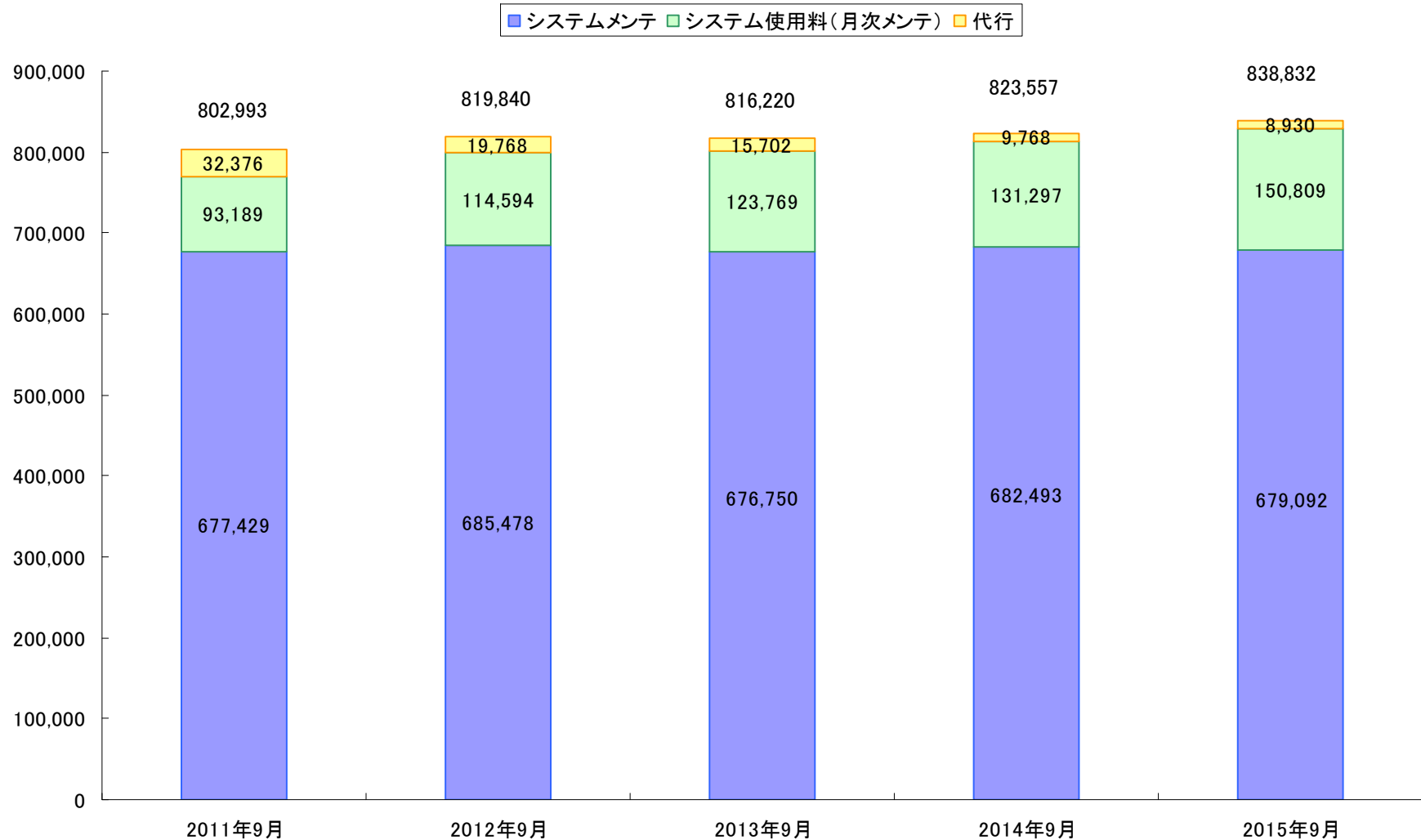
(注1 その他：経営計画／信用リスク計量化／アセット算出／相談／連結／固定資産／出資金管理／決算業務支援／反社会的勢力情報チェック ほか)



商品別売上高SS (メンテナンス・代行入力)

Information Planning

(単位：千円)

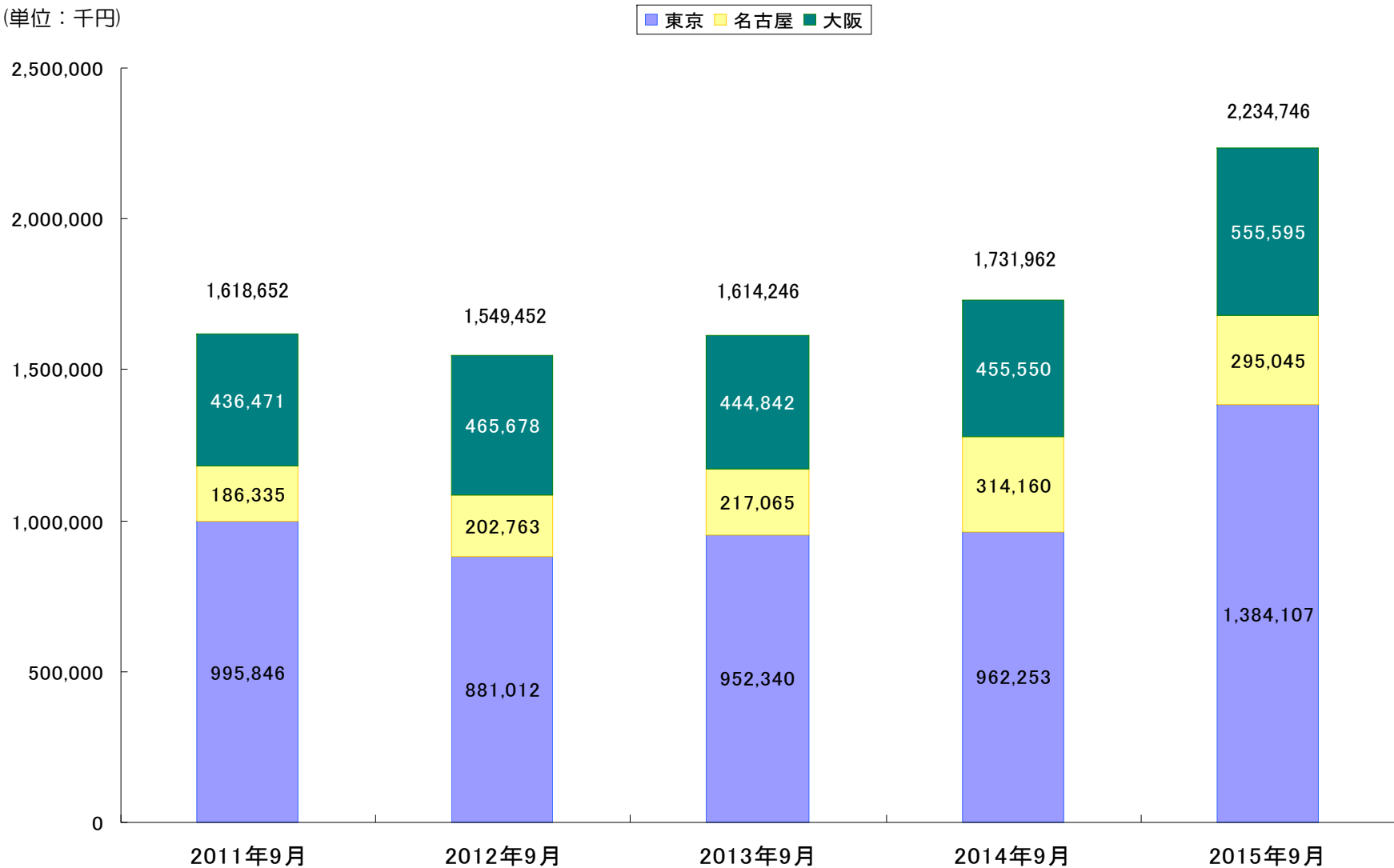




営業部別売上高

Information Planning

(単位：千円)

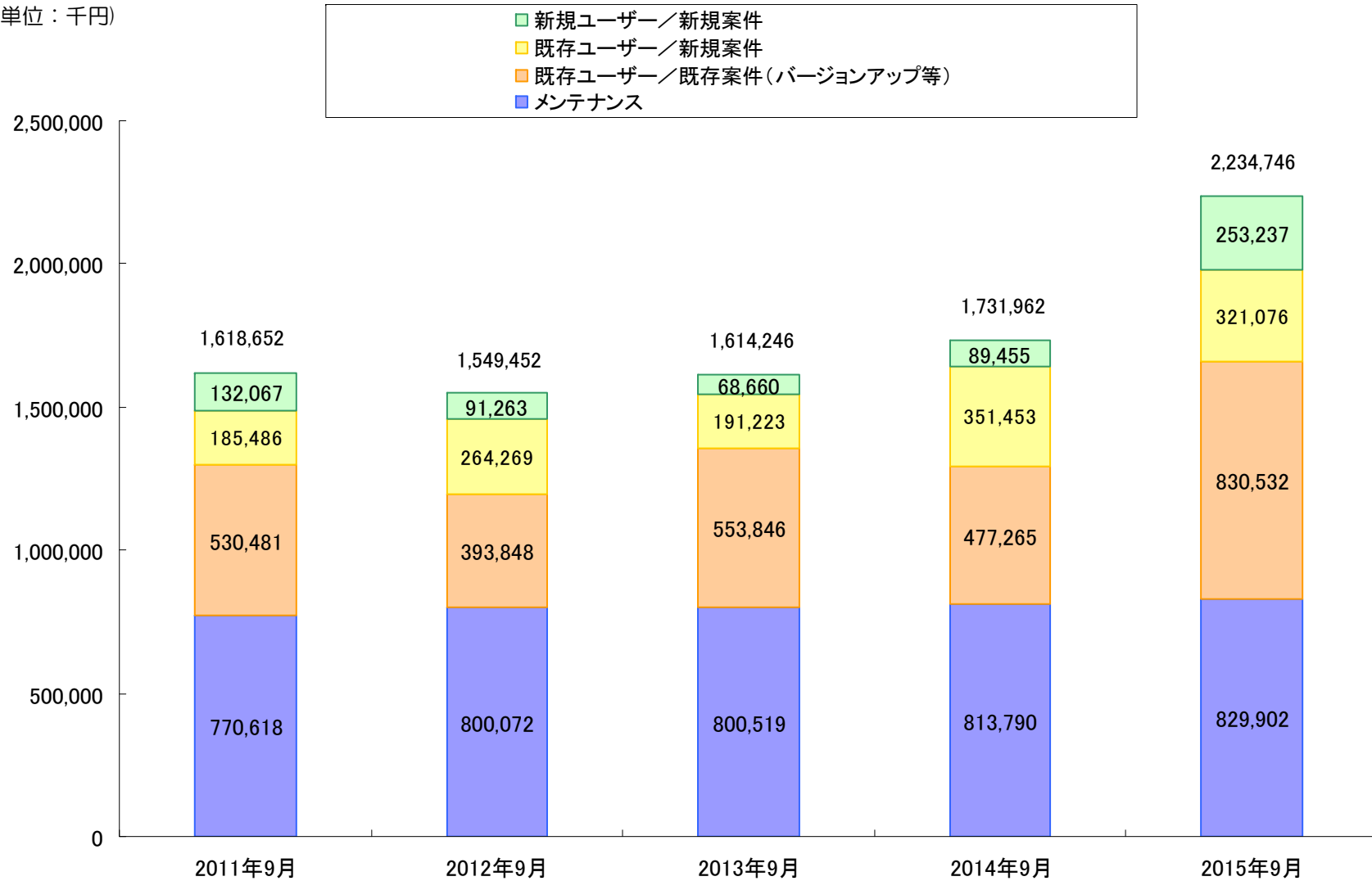




ユーザー別売上高

Information Planning

(単位：千円)

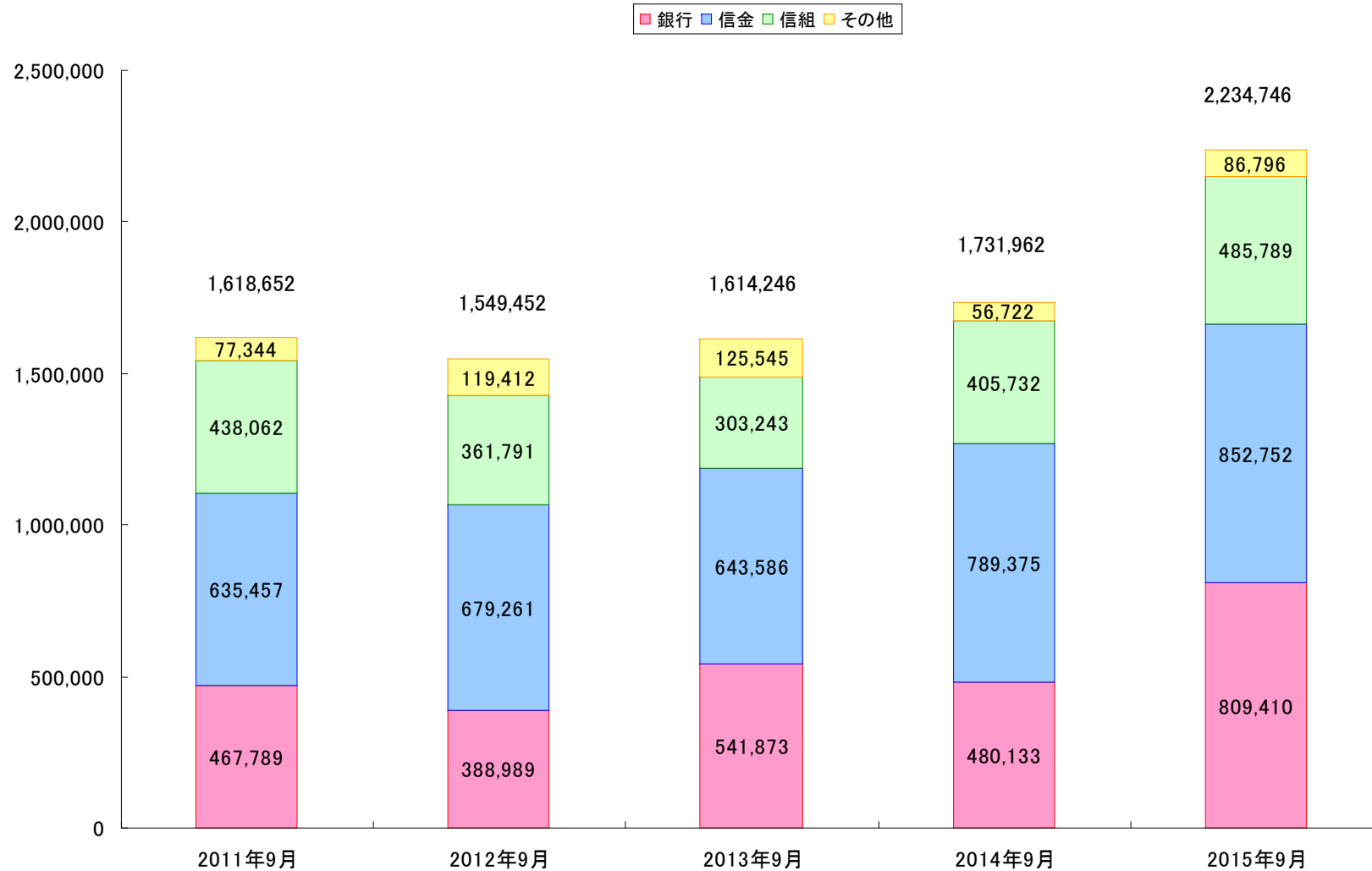




業界別売上高

Information Planning

(単位：千円)





不動産賃貸事業

ビル3棟の取得

(単位: 千円)

取得時期	2013年 3月・7月・9月 2014年12月
タイプ	ワンルームマンション/貸駐車場/貸オフィスビル/賃貸店舗
取得価額(税込)	1,635,000
月額収入	約 9,000
月額費用	約 7,000

損益概算

	27期(2013年9月)実績	28期(2014年9月)	29期(2015年9月)
売上	25,300	97,600	106,200
経費	45,400	87,000	88,500
(うち減価償却)	16,500	52,100	46,400
営業利益	▲ 20,100	10,600	17,600



29期の結果（1）

Information Planning

【新商品開発による収益向上】

- 「決算書リーディングシステム」の機能強化による競争力アップ
特に地銀、大手信金など優位な提案
 - ・ 伝送・・・5件受注、4件納品
 - ・ 法人、個人リーディング・・・6件受注、6件納品
 - ・ 勘定科目明細・・・4件納品
 - ・ 簡易連結・・・1件受注
 - ・ 特殊法人（医療法人・社会福祉法人・学校法人・宗教法人）・・・1件受注
 - ・ XBRL・・・1件受注
- 新商品である「決算業務支援システム」「反社会的勢力情報チェックシステム」の信金、信組への拡販
「決算業務支援」信金は1信金（累計5信金）信組は25信組（累計29信組）
「反社会的勢力情報チェックシステム」信金は7信金、信組は83信組
- 簡易型稟議システムパッケージの拡販・・・（2件納品、2件受注開発中）
- 開発中の経費管理システムのパッケージ化・・・1件で稼働開始。30期よりパッケージ販売開始
- 住宅ローンリスク管理（1件受注、1件納品）、有価証券管理（提案中）、窓販顧客管理、相続/投信/等事務ナビ、等顧客ニーズに応じた新商品企画、開発



29期の結果 (2)

Information Planning

【都市銀行、地銀業態への展開】

- 都市銀行・・・大規模決算書リーディングシステム全面更改と追加機能開発サーバ、クライアントOS更改への対応を実施。
- 業界中央金融機関・・・大型の総合担保管理システム開発開発完了。11月よりシステム移行支援作業中。
- 業態統合に伴う、複数担保不動産評価管理システムの統合化開発6月競争入札で落札。平成28年1月までの長期開発を受託。
- 既存担保不動産評価管理システムの全面リニューアル3行で更改受注し、2行を納品。(1行は開発中)
- 地銀勘定系グループの契約書作成支援システムの拡販地銀業態では6行新規受注。(7行納品。累計12行)
内、勘定系グループ(A)・・・4行受注納品、グループ(B)・・・3行受注開発中、 その他2行納品



29期の結果 (3)

Information Planning

【信金業態への展開】

- 反社会的勢力情報チェックシステム・・・納品稼働実績、価格優位性、システムの強み
4信金受注納品 (累計7信金)
- 決算業務支援システム・・・当社の得意 (税務、会計分野に精通) 分野、稼働実績、価格競争力、
会計士による稼働支援、信組業界指定システムの強み
1信金受注納品 (信金累計数5信金)
- 簡易型稟議システムの拡販
2信金 (1件納品、1件開発中)
- デジタル路線価の優位性を生かした他社担保システムの更改
1信金受注納品
- 契約書作成支援システムのトップベンダとして更なるシェアアップ
12信金より受注。10信金納品。累計66信金。



29期の結果（4）

Information Planning

【信組業態への展開】

- リスク管理分野から他分野への参入
→税務対応や決算、経営指標分野などの新たなシステム開発及び全国の信組へのシステム提供
金融庁対応の決算速報作成支援システムの開発受託（全信組に配布予定）
金融一体課税対応システム開発受託
- 契約書作成支援システム（30信組）の納品、稼働支援
4信組納品（納品累計33信組、申し込み累計が40信組）
- 決算業務支援システム（25信組）の導入支援・納品稼働支援
25信組納品（納品累計29信組）
- 反社会的勢力情報チェックシステムの全国の信組へのシステム提供と稼働支援
83信組納品（申し込み累計89信組）
- 信組業界への新システム提供追加による利用料及びメンテナンス料金の増加
→既存提供システムは担保、自己査定等9種類のシステムを提供済み
 - ・決算業務支援システム・・・**29信組**
 - ・契約書作成支援システム・・・**33信組**
 - ・反社会的勢力情報チェックシステム・・・**83信組**

（11月申し込み受付。30～40程度の予想）



ユーザー数の推移

Information Planning

	2009年9月	2010年9月	2011年9月	2012年9月	2013年9月	2014年9月	2015年9月
担保	170	179	187	186	185	181	181
格付	291	298	297	300	292	283	279
決算書R(法人・個人)	101	166	145	171	178	190	197
自己査定	69	81	99	105	107	109	133
実績率・債権償却	116	130	146	152	153	161	166
計量化	46	45	46	61	62	63	62
契約書	17	23	28	40	46	90	112
決算業務支援						10	34
反社会的勢力情報チェック						3	90



損益計算書

Information Planning

〔単位：千円〕

	2014年9月(実績)	2015年9月(実績)	増減額
売上	1,829,650	2,340,996	511,346
売上原価	839,406	1,176,654	337,248
売上総利益	990,243	1,164,341	174,098
販売費及び一般管理費	511,697	514,963	3,266
営業利益	478,546	649,378	170,832
営業外収益	1,130	633	▲ 497
営業外費用	0	22,105	22,105
経常利益	479,676	627,905	148,229
特別利益	0	0	0
特別損失	265	0	▲ 265
税引前当期純利益	479,410	627,905	148,495
法人税等	194,746	234,618	39,872
当期純利益	284,664	393,287	108,623

・システム事業
¥2,234,000
・不動産賃貸事業
¥106,000

(注) 千円未満は切り捨てて表示しております。



製造原価報告書 (一部抜粋)

Information Planning

〔単位：千円〕

		2014年9月(実績)	2015年9月(実績)	増減額
材 料 費		67,306	279,051	211,745
	材 料 仕 入 高	67,306	279,051	211,745
労 務 費		560,071	618,821	58,750
	賃 金 手 当	345,965	372,783	26,818
	雑 給	27,953	29,581	1,628
	法 定 福 利 費	60,754	68,131	7,377
	賞 与 引 当 金 繰 入 額	98,365	119,374	21,009
	そ の 他	27,032	28,950	1,918
経 費		203,770	282,698	78,928
	外 注 加 工 費	31,071	100,015	68,944
	賃 借 料	41,719	41,567	▲ 152
	減 価 償 却 費	55,202	49,674	▲ 5,528
	旅 費 交 通 費	30,912	33,198	2,286
	そ の 他	44,864	58,243	13,379
当 期 総 製 造 費 用		831,148	1,180,570	349,422

・地図データ
27期 77,000
28期 3,000
29期 135,927

・ハード機器
27期 26,000
28期 64,000
29期 143,123

・アルバイト人数
(月平均)
24期 73.2人
25期 38.8人
26期 35.0人
27期 28.5人
28期 21.6人
29期 20.7人

(注) 千円未満は切り捨てて表示しております。



販売費一般管理費明細

〔単位：千円〕

	2014年9月(実績)	2015年9月(実績)	増減額
役員報酬	117,150	122,984	5,834
給料手当	117,414	114,255	▲ 3,159
賞与引当金繰入額	36,104	35,911	▲ 193
福利厚生費	29,324	28,759	▲ 565
退職給与	3,400	3,610	210
役員退職給与引当金繰入	15,697	16,348	651
広告宣伝費	4,672	4,472	▲ 200
旅費交通費	29,532	27,843	▲ 1,689
消耗品費	5,157	6,262	1,105
支払手数料	43,157	42,443	▲ 714
賃借料	53,097	52,903	▲ 194
減価償却費	3,823	4,128	305
租税公課	7,901	10,008	2,107
研究開発費	10,282	9,917	▲ 365
その他	34,979	35,112	133
販売費一般管理費合計	511,697	514,963	3,266

(注) 千円未満は切り捨てて表示しております。



貸借対照表 (資産)

Information Planning

〔単位：千円〕

		2014年9月30日現在	2015年9月30日現在	増減額
流	動 資 産	2,255,898	1,601,539	▲ 654,359
	現金及び預金	1,773,511	1,023,200	▲ 750,311
	売掛金	396,219	475,907	79,688
	仕掛品	44,655	51,342	6,687
	前払費用	8,903	8,866	▲ 37
	繰延税金資産(短期)	28,750	36,616	7,866
	未収収益	2,912	3,538	626
	その他	946	2,067	1,121
固	定 資 産	1,270,442	1,626,808	356,366
	有形固定資産	1,165,873	1,526,964	361,091
	無形固定資産	13,274	14,457	1,183
	ソフトウェア	12,158	13,341	1,183
	その他	1,116	1,116	0
	投資その他の資産	91,293	85,386	▲ 5,907
	関係会社株式	10,000	10,000	0
	差入保証金	46,249	44,399	▲ 1,850
	会員権	20,650	20,650	0
	繰延税金資産(長期)	14,393	8,786	▲ 5,607
	従業員に対する長期貸付金	0	1,550	1,550
資	産 合 計	3,526,340	3,228,347	▲ 297,993

・自社株 TOB
¥ 708,400

(注) 千円未満は切り捨てて表示しております。



貸借対照表 (負債・純資産)

[単位：千円]

		2014年9月30日現在	2015年9月30日現在	増減額
流	動 負 債	658,481	734,571	76,090
	買 掛 金	43,353	66,130	22,777
	未 払 金	69,957	76,497	6,540
	未 払 法 人 税 等	112,502	171,185	58,683
	未 払 消 費 税	68,982	41,303	▲ 27,679
	製 品 保 証 引 当 金	2,571	8,075	5,504
	前 受 収 益	298,275	297,197	▲ 1,078
	預 り 金	6,443	7,335	892
	賞 与 引 当 金	54,989	64,845	9,856
	そ の 他	1,404	2,000	596
固	定 負 債	223,280	285,357	62,077
	役 員 退 職 慰 労 引 当 金	216,805	233,154	16,349
	長 期 預 り 保 証 金	6,475	52,203	45,728
負	債 合 計	881,762	1,019,929	138,167
資	本 金	326,625	326,625	0
資	本 準 備 金	365,175	365,175	0
利	益 剰 余 金	2,008,328	2,280,567	272,239
	利 益 準 備 金	1,816	1,816	0
	繰 越 利 益 剰 余 金	2,006,512	2,278,751	272,239
自	己 株 式	▲ 55,550	▲ 763,950	▲ 708,400
株	主 資 本 合 計	2,644,578	2,208,417	▲ 436,161
純	資 産 合 計	2,644,578	2,208,417	▲ 436,161
負	債 純 資 産 合 計	3,526,340	3,228,347	▲ 297,993

・自社株 TOB

(注) 千円未満は切り捨てて表示しております。



3. 今期の展開



30期計画

〔単位：千円〕

		2015年9月(実績)	2016年9月(計画)	増減額
売	上	2,340,996	2,500,000	159,004
売	上 原 価	1,176,654	1,300,000	123,346
売	上 総 利 益	1,164,341	1,200,000	35,659
販 売 費 及 び 一 般 管 理 費		514,963	500,000	▲ 14,963
営 業 利 益		649,378	700,000	50,622
	営 業 外 収 益	633	0	▲ 633
	営 業 外 費 用	22,105	0	▲ 22,105
経 常 利 益		627,905	700,000	72,095
	特 別 利 益	0	0	0
	特 別 損 失	0	0	0
税 引 前 当 期 純 利 益		627,905	700,000	72,095
法 人 税 等		234,618	250,000	15,382
当 期 純 利 益		393,287	450,000	56,713

(注) 千円未満は切り捨てて表示しております。



30期の戦略（1）

Information Planning

【30期の基本戦略】

- 増収増益
 - ・過去最高額の受注残によりさらに成長

- 中長期的な主要販売先の構造変革
 - ・大手への継続的営業展開

- 複数の大規模担保システム(日本政策金融公庫及び業態中央金融機関)の開発終結と稼働支援

- 積極的な新商品開発と推進
 - ・出資金管理システム
 - ・有価証券運用管理システム
 - ・経費支払管理システム
 - ・住宅ローン計量化システム
 - ・その他

- 競争力の高い既存商品群の継続的販売増強
 - ・貸倒実績率算定・債権償却引当金管理システム
 - ・契約書作成支援システム
 - ・反社会的勢力情報チェックシステム
 - ・総合決算書リーディングシステム
 - ・科目明細リーディングシステム
 - ・担保不動産評価管理システム



30期の戦略（2）

Information Planning

【大手行・地銀への展開】

- 中長期的スパンでの未取引先上位行へのアプローチ（主要販売先の構造変革への挑戦）
 - ・メガバンク 信託銀行上位行 地銀上位行
 - ・当局の検査、考査の方向性に合致したタイムリーなシステム提供
 - ・ユーザー行への横展開、侵攻・・・同一行内での利用システムの増加
 - ・財務分野のシステム、保全管理分野のシステム、引当分野のシステム、契約書作成分野のシステム
 - ・他社担保ユーザーの当社システムへの更改
 - ・他社財務系システムの当社システムへの更改

- 契約書作成支援システムのシェア向上

- 新商品のアプローチ
 - ・住宅ローン計量化システム
 - ・有価証券運用管理システム



30期の戦略（3）

Information Planning

【信金業態への展開】

- 未取引先の業態トップ信金への積極的営業展開

- 新商品の開発と販売展開
 - ・出資金管理（不着管理含む）システムのパイロットユーザー稼動と販売
 - ・有価証券運用管理システムの開発とパッケージ化
 - ・住宅ローン計量化システムのパッケージ販売
 - ・反社会的勢力情報チェックシステムのパッケージ販売

- 既存商品の継続販売とシェア向上
 - ・契約書作成支援システム（66信金のユーザー実績を基にトップシェアをさらに拡大）
 - ・簡易型稟議システムの販売拡大（2信金の実績を基に業態内の展開）
 - ・財務分野のシステム、保全管理分野のシステム、引当分野のシステムは継続販売



30期の戦略（4）

Information Planning

【信組業態への展開】

- 既存システムの利用信組数維持と拡大（全12システム）
 - ・決算書登録（88信組）・格付システム（89信組）・自己査定システム（72信組）
 - ・担保評価管理システム（72信組）・顧客確認システム（83信組）・契約書作成支援システム（33信組）
 - ・決算事務支援システム（29信組）　　その他5システム

- 決算事務支援システムの利用拡大
 - ・平成28年3月期決算に向けた新規利用先向け説明会開催予定

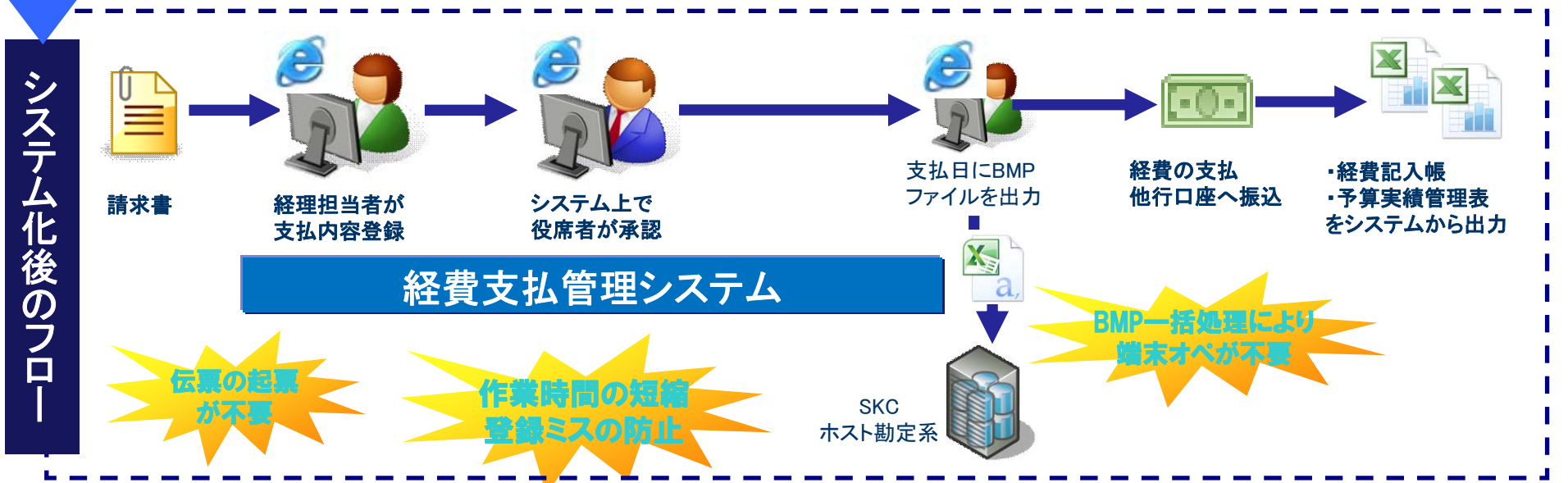
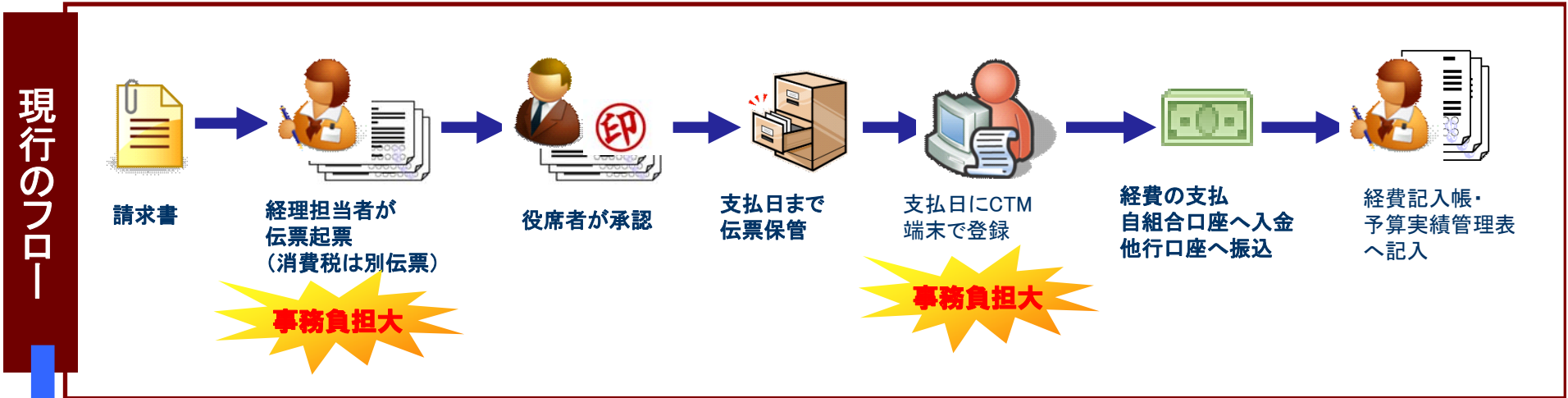
- オールインワンシステムのリニューアルと機能追加
 - ・ユーザー要望対応
 - ・インフラ基盤対応
 - ・稟議システム等機能追加提供システム拡大
 - ・提供システム範囲拡大
 - ・バーゼルⅢ対応システム（アセット算定システム）の新規提供
 - ・当局提出用モニタリング資料作成支援システム開発提供
 - ・決算速報作成支援システムの開発提供

- 新システムの積極的提案とメンテナンス収益の増加
 - ・出資金管理システム
 - ・経費支払管理システム
 - ・有価証券運用管理システム



経費支払管理システム概要

Information Planning

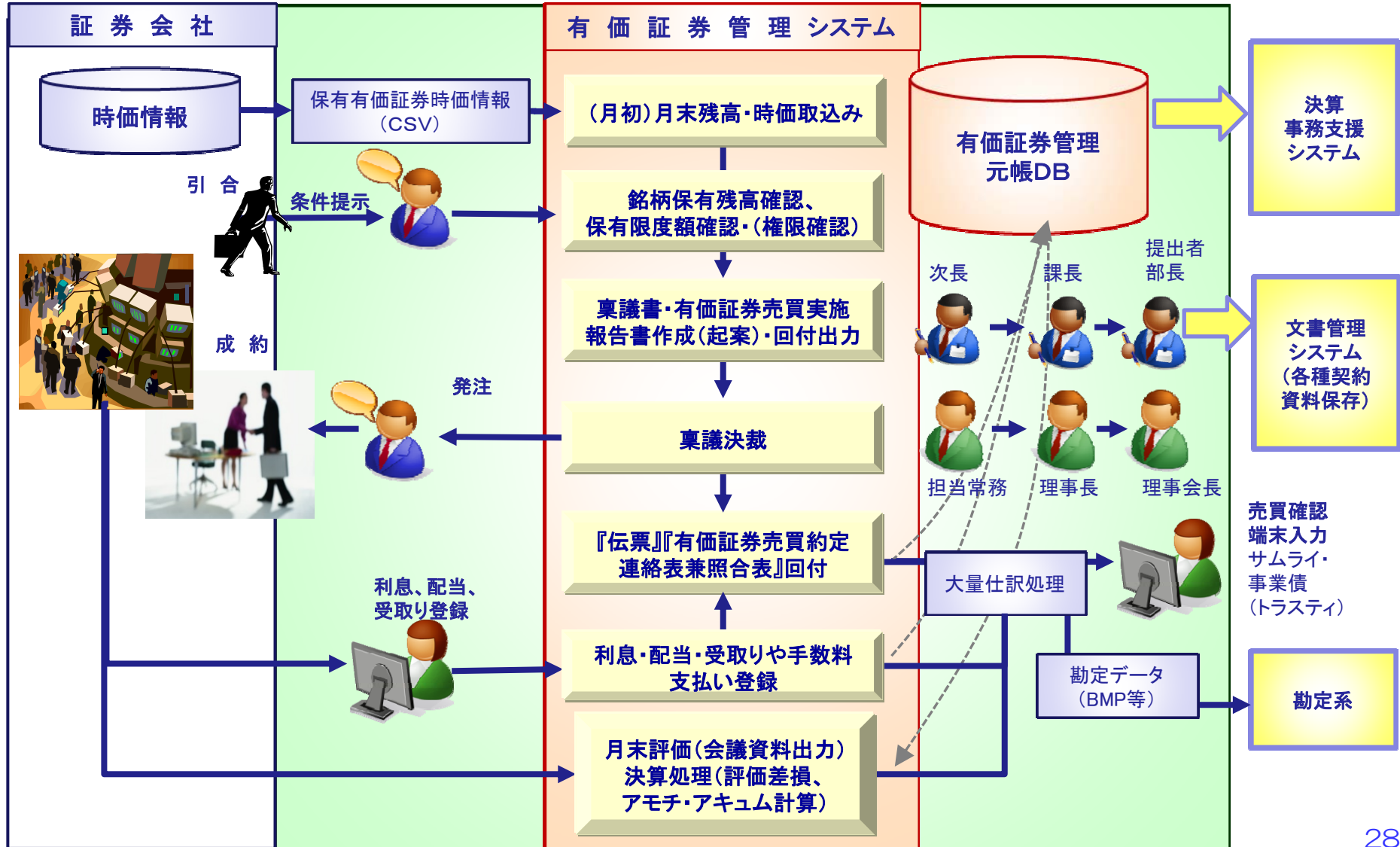




有価証券運用管理システム概要

Information Planning

有価証券の運用、受発注事務、保有有価証券の評価、決算にいたるまでの管理業務を強力にご支援します。

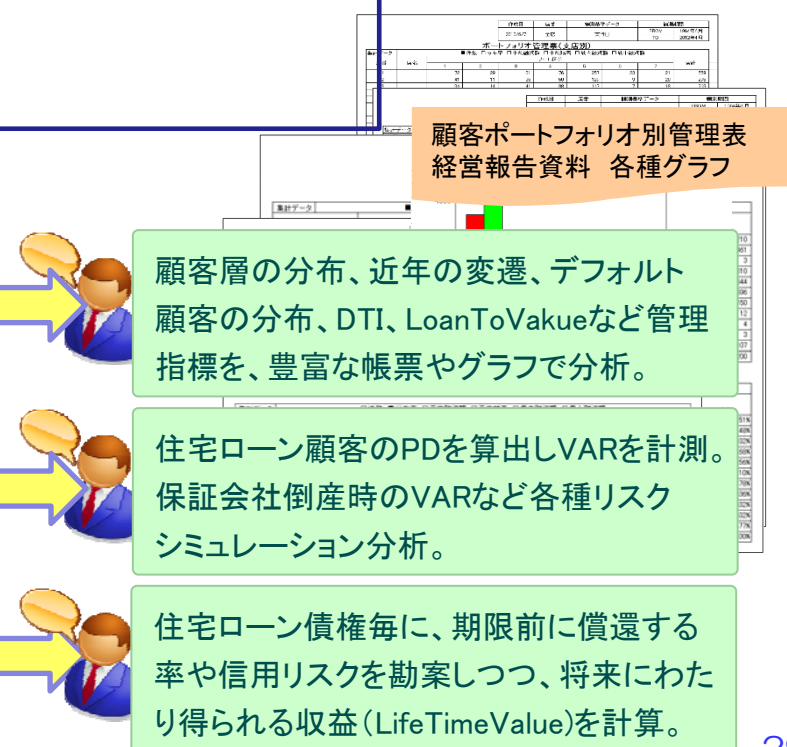
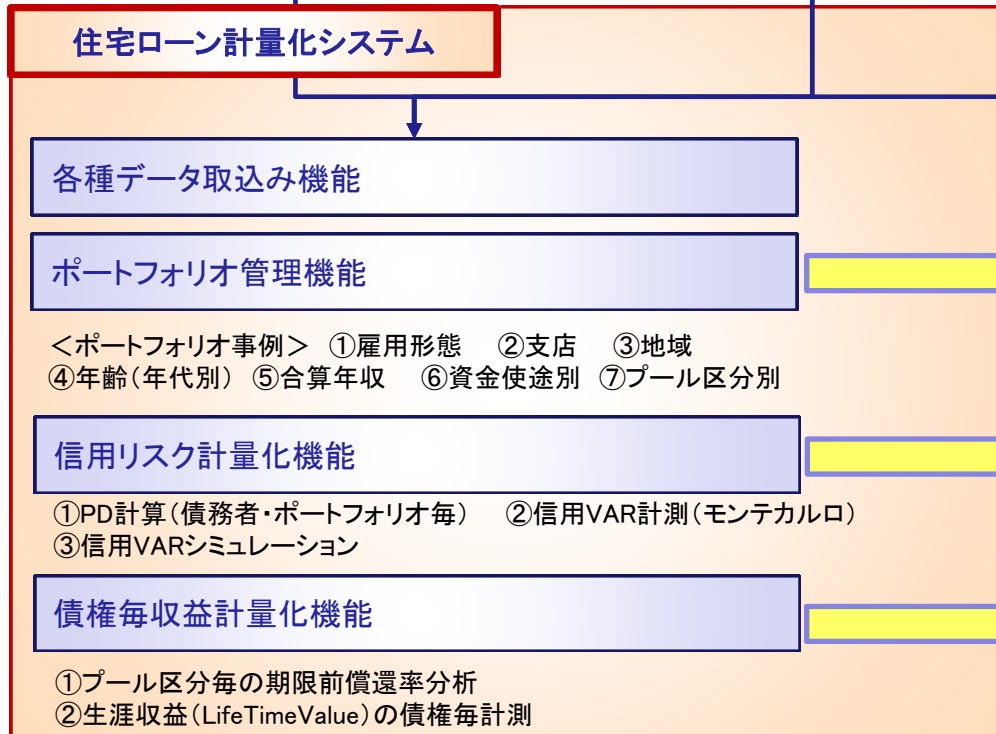
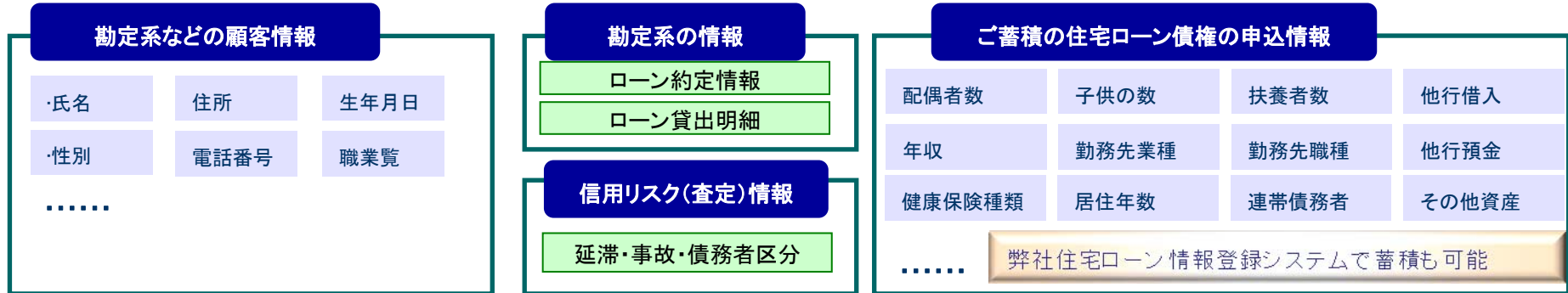




住宅ローン計量化システム概要

Information Planning

金利上昇局面などの信用リスク増加時に備え、住宅ローン債権の信用リスクや将来にわたる収益性を分析、計量します。





4. 経営指標



経営成績

Information Planning

	第24期	第25期	第26期	第27期	第28期	第29期
決算年月	2010年9月	2011年9月	2012年9月	2013年9月	2014年9月	2015年9月
売上高 (千円)	1,849,546	1,618,652	1,549,452	1,639,560	1,829,650	2,340,996
経常利益 (千円)	310,282	189,968	241,737	345,418	479,676	627,905
当期純利益 (千円)	137,831	54,210	124,055	211,679	284,664	393,287
資本金 (千円)	326,625	326,625	326,625	326,625	326,625	326,625
純資産額 (千円)	2,202,297	2,267,237	2,310,292	2,440,972	2,644,578	2,208,417
総資産額 (千円)	3,050,256	2,903,326	3,044,361	3,164,540	3,526,340	3,228,347
売上総利益率 (%)	52.0	50.2	49.1	51.8	54.1	49.7
売上高経常利益率 (%)	16.8	11.7	15.6	21.1	26.2	26.8
自己資本利益率 (%)	6.3	2.4	5.4	8.9	11.2	16.2
自己資本比率 (%)	72.2	78.1	75.9	77.1	75.0	68.4

(注) 千円未満は切り捨てて表示しております。



株式の状況

Information Planning

	第24期	第25期	第26期	第27期	第28期	第29期
決算年月	2010年9月	2011年9月	2012年9月	2013年9月	2014年9月	2015年9月
発行済株式総数 (株)	40,900	40,900	40,900	40,900	4,090,000	4,090,000
1株当たり純資産額 (円)	54,377	55,981	57,044	60,270	652.99	659.24
1株当たり当期純利益 (円)	3,403	1,338	3,063	5,226	70.29	106.60
1株当たり配当額 (年額) (円)	2,000	2,000	2,000	2,000	25	38
9月末時点株価 (円)	51,700	51,200	52,800	80,400	935	1,485
株価収益率(PER) (倍)	15.2	38.3	17.2	15.4	13.3	13.9
純資産倍率(PBR) (倍)	1.0	0.9	0.9	1.3	1.4	2.3
配当性向 (%)	58.8	149.4	65.3	38.3	35.6	35.6
配当利回り (%)	3.9	3.9	3.8	2.5	2.7	2.6

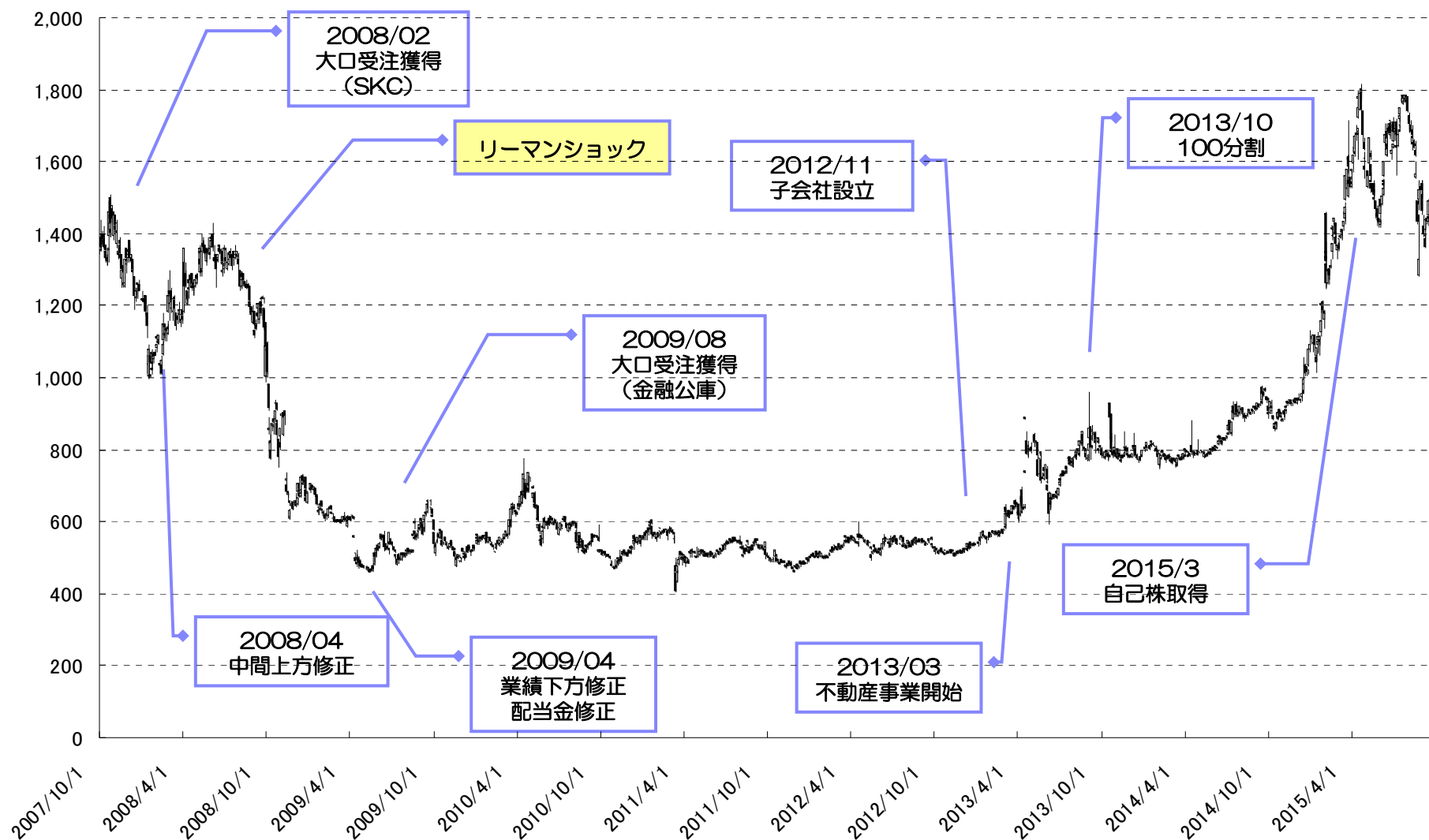
(注)

1. 発行済株式総数は自己株式を含んでおります。
2. 1株当たり純資産額は自己株式を除く、発行済株式数にて算出しております。
3. 1株当たり当期純利益は、自己株式を除く期中平均株式数にて算出しております。
4. 28期首に100分割を行っております。



株価推移

Information Planning



※ 2003年11月に2分割・2007年10月に2分割・2013年10月に100分割しております。株価は分割後の数値に換算しております。

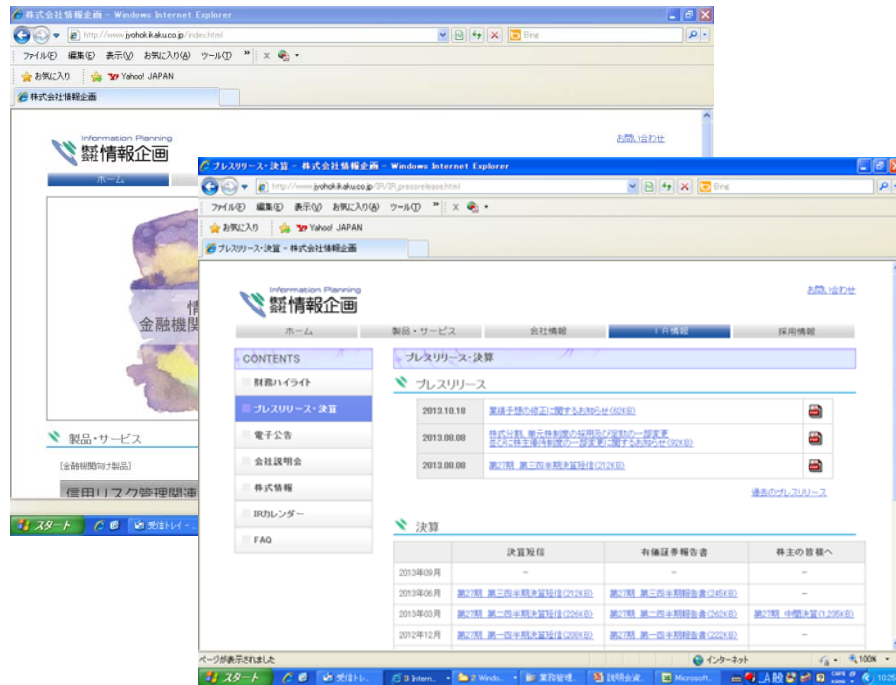


5. インフォメーション



IR活動と免責事項

Information Planning



URL <http://www.jyohokikaku.co.jp>

当社は、ホームページを重要な情報発信源の一つと認識しており、特にIR活動の一環として、適時IR情報を掲載することで、投資家の方々に対して公平な情報開示を行ってまいります。

お問合せ先

株式会社情報企画 管理部

Tel 06-6265-8530 Fax 06-6265-8536

E-mail info-plan@jyohokikaku.co.jp

本資料は、平成27年9月期（第29期）までの業績及び今後の業績見通し、経営戦略に関する情報の提供を目的としたものであり、当社が発行する有価証券の投資勧誘を目的としたものではありません。

本資料に含まれる将来の予想に関する記載は、現時点における情報に基づき判断したものであり、今後、さまざまな要因により変動することがあります。

従って、当社として、その確実性を保証するものではありません。

なお、いかなる目的であれ、本資料を無断で複製または転送等を行わないようお願いいたします。