

2016年3月期第2四半期決算短信補足資料

株式会社グリムス

<http://www.gremz.co.jp/>

2015年11月13日

2016年3月期第2四半期決算概要及び通期見通し

連結業績ハイライト



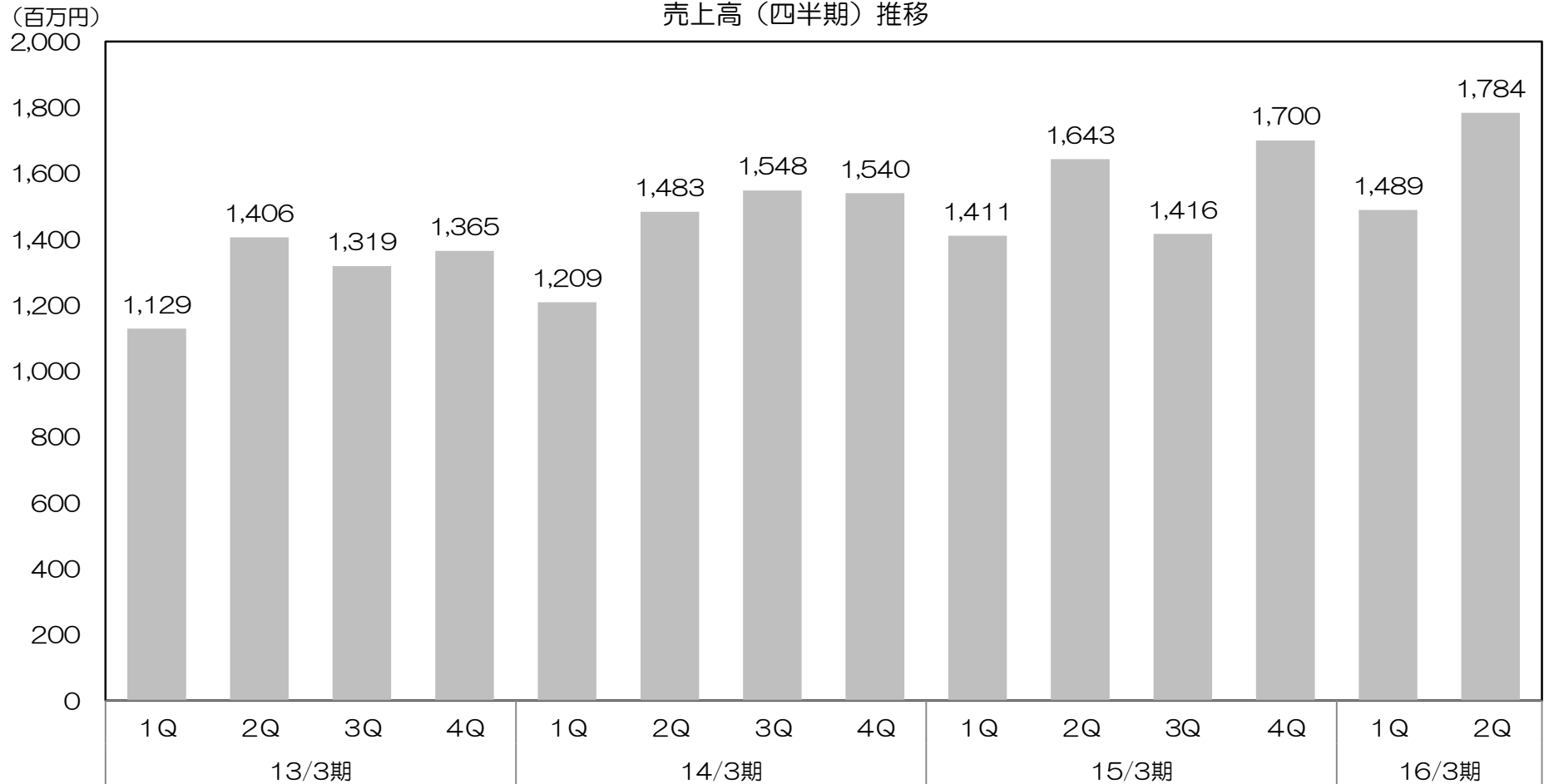
(単位：百万円)	15/3期2Q (実績)	16/3期2Q (実績)		前年同期比		16/3期2Q (計画)		計画比	
	実績値	実績値	売上比	増減額	増減率	計画値	売上比	増減額	増減率
売上高	3,055	3,273	100.0%	+217	+7.1%	3,117	100.0%	+155	+5.0%
スマートハウス プロジェクト事業	1,741	1,714	52.4%	▲26	▲1.5%	1,665	53.4%	+48	+2.9%
エネルギーコスト ソリューション事業	1,306	1,525	46.6%	+219	+16.8%	1,415	45.4%	+109	+7.7%
インキュベーション事業	8	33	1.0%	+25	+304.6%	36	1.2%	▲3	▲8.4%
営業利益	94	285	8.7%	+190	+201.4%	175	5.6%	+110	+63.2%
スマートハウス プロジェクト事業	124	93	5.5%	▲31	▲25.0%	41	2.5%	+51	+124.0%
エネルギーコスト ソリューション事業	199	388	25.5%	+188	+94.6%	327	23.1%	+61	+18.6%
インキュベーション事業	▲24	▲4	-	+19	-	1	-	▲5	-
管理共通費	▲204	▲191	-	+13	-	▲195	-	+3	-
経常利益	96	301	9.2%	+205	+212.4%	170	5.5%	+131	+76.8%
当期純利益	28	171	5.2%	+143	+512.1%	93	3.0%	+78	+83.8%

※スマートハウスプロジェクト事業：(株)グリムソーラー

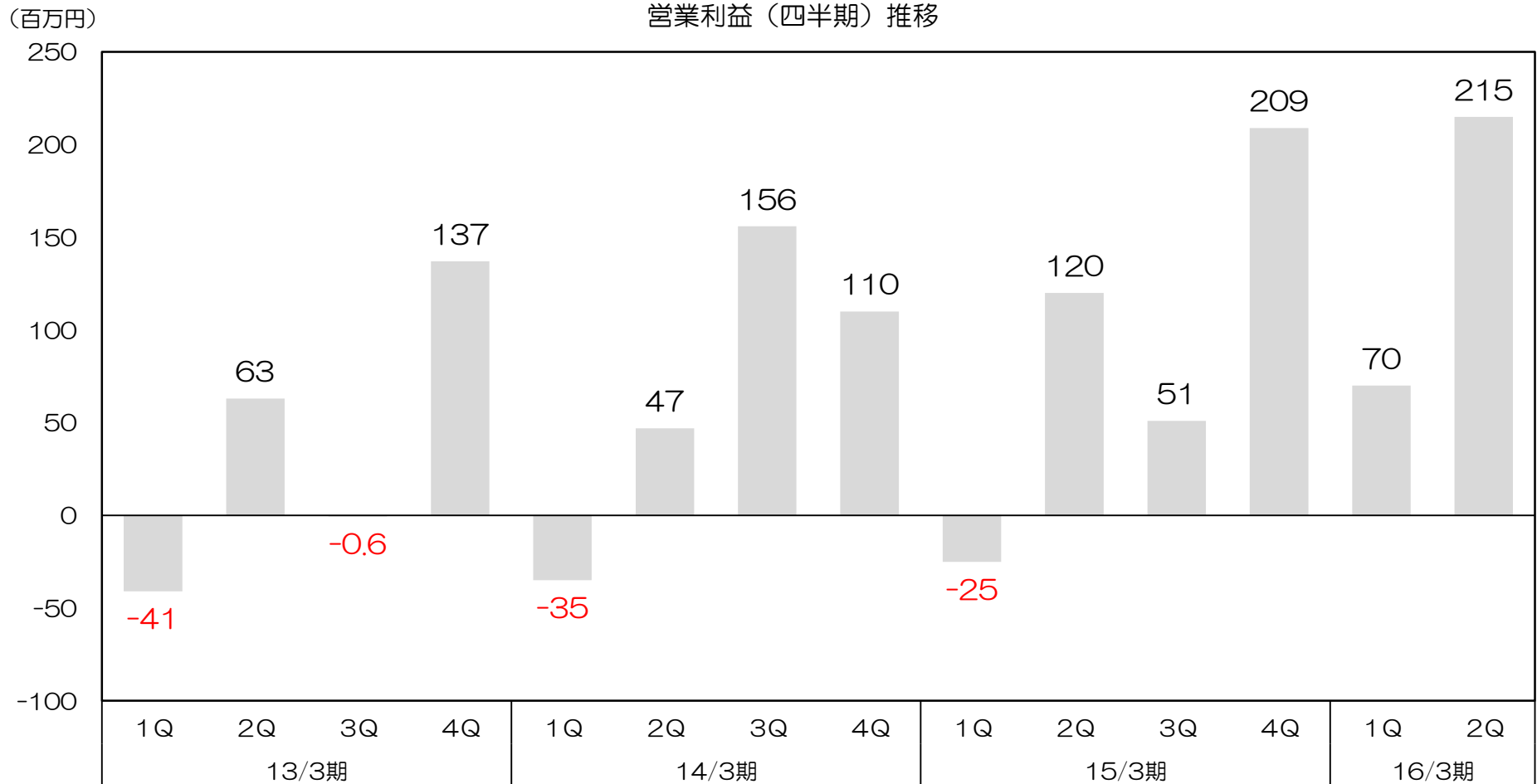
※エネルギーコストソリューション事業：(株)GRコンサルティング、(株)GFライテック

※インキュベーション事業：(株)グリムベンチャーズ

16/3期2Q売上高3,273百万円、前年同期比+7.1%



16/3期2Q営業利益285百万円、前年同期比+201.4%



セグメント別業績ハイライト（売上高）

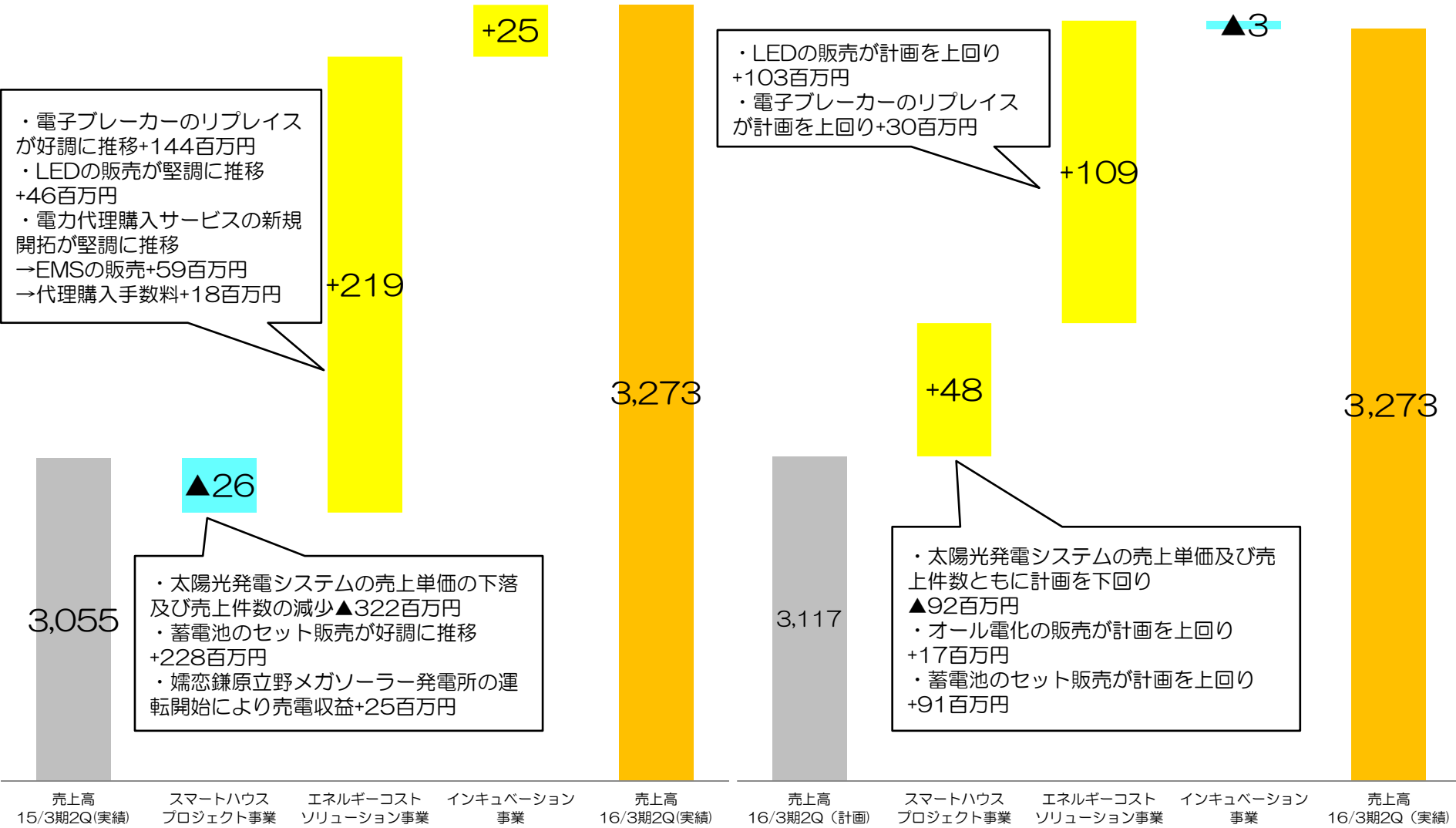


(百万円)

売上高の増減要因（前年同期比）

(百万円)

売上高の増減要因（計画比）



※EMS：エネルギーマネジメントシステム

セグメント別業績ハイライト（営業利益）

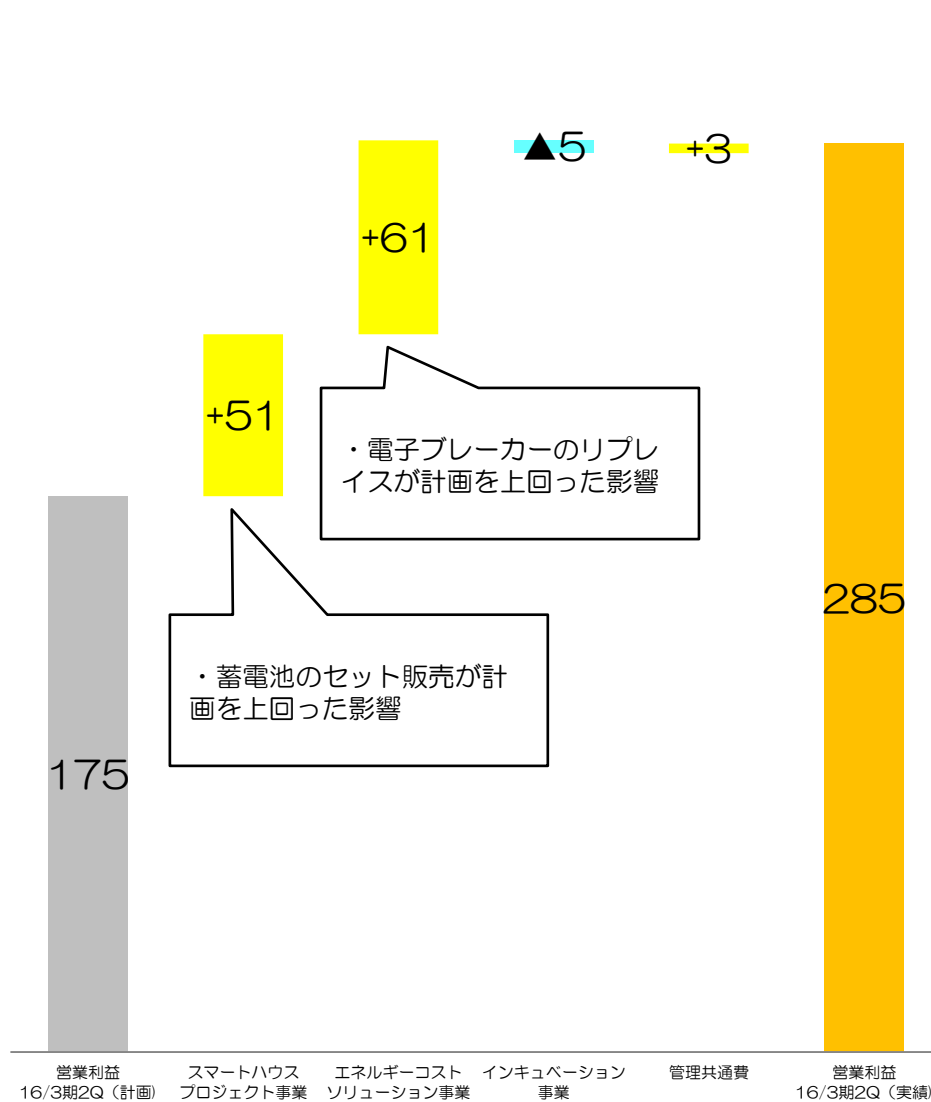
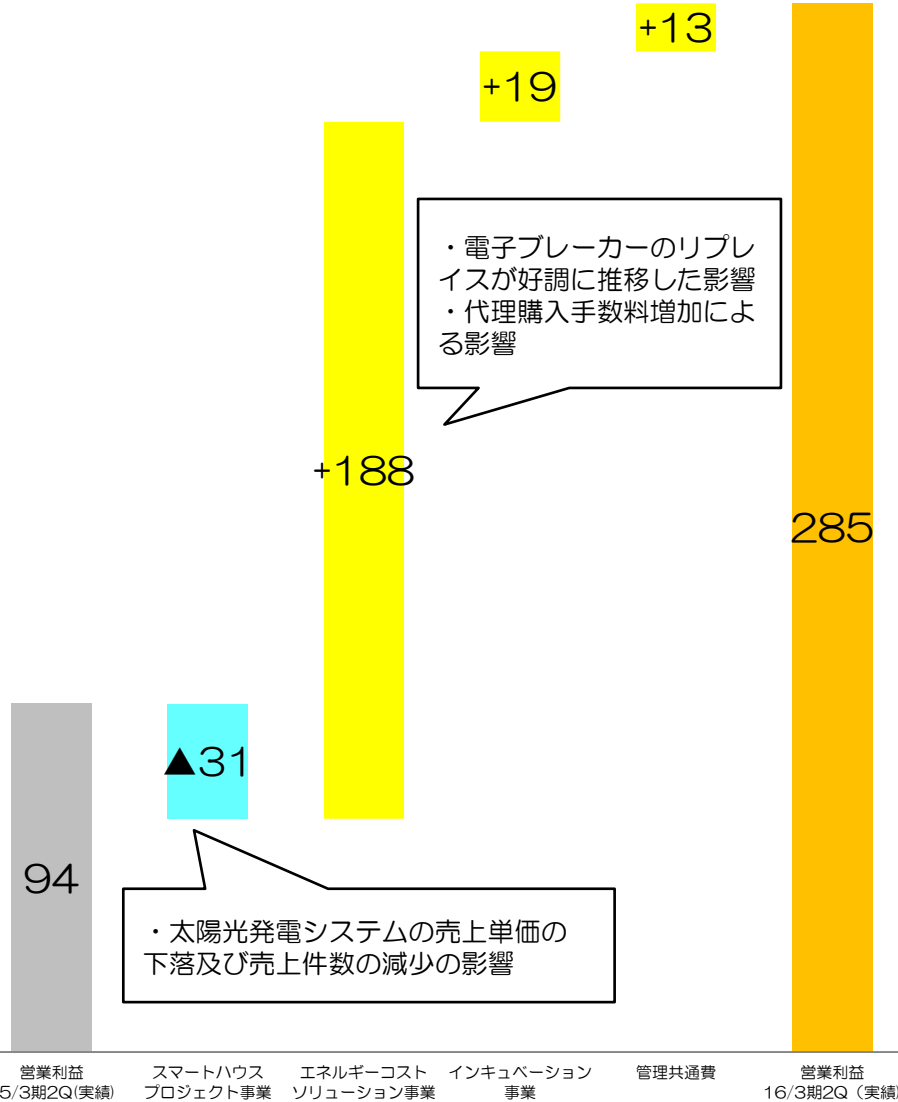


(百万円)

営業利益の増減要因（前年同期比）

(百万円)

営業利益の増減要因（計画比）



連結業績ハイライト（進捗状況）



(単位：百万円)	16/3期2Q (実績)		16/3期 (計画)		進捗率
	実績値	売上比	計画値	売上比	計画比
売上高	3,273	100.0%	6,525	100.0%	50.2%
スマートハウスプロジェクト事業	1,714	52.4%	3,513	53.8%	48.8%
エネルギーコストソリューション事業	1,525	46.6%	2,922	44.8%	52.2%
インキュベーション事業	33	1.0%	90	1.4%	36.9%
営業利益	285	8.7%	500	7.7%	57.1%
スマートハウスプロジェクト事業	93	5.5%	156	4.4%	59.9%
エネルギーコストソリューション事業	388	25.5%	757	25.9%	51.3%
インキュベーション事業	▲4	-	10	11.9%	-
管理共通費	▲191	-	▲423	-	-
経常利益	301	9.2%	489	7.5%	61.6%
当期純利益	171	5.2%	287	4.4%	59.7%

※スマートハウスプロジェクト事業：(株)グリムソーラー

※エネルギーコストソリューション事業：(株)GRコンサルティング、(株)GFライテック

※インキュベーション事業：(株)グリムベンチャーズ

貸借対照表 (B/S)



(単位：百万円)

	15/3末	15/9末	増減額	主な増減要因
流動資産	3,014	2,761	▲252	現金及び預金▲168百万円 売掛金▲218百万円 商品+109百万円
固定資産	1,028	1,286	+257	機械及び装置+493百万円 土地+119百万円 建設仮勘定▲353百万円
資産合計	4,044	4,048	+4	
流動負債	1,092	1,054	▲38	買掛金▲25百万円 短期借入金▲10百万円 1年内返済予定の長期借入金▲11百万円 未払金▲47百万円 未払法人税等+45百万円
固定負債	845	772	▲72	長期借入金▲78百万円 資産除去債務+8百万円
負債合計	1,938	1,826	▲111	
純資産合計	2,106	2,222	+115	四半期純利益+171百万円 剰余金の配当▲57百万円
負債・純資産合計	4,044	4,048	+4	

キャッシュフロー (C/F)



(単位：百万円)

	15/3期2Q	16/3期2Q	主な内訳
営業活動によるキャッシュフロー	117	310	税金等調整前四半期純利益+282百万円 売上債権の増減額+218百万円 たな卸資産の増減額▲110百万円 法人税等の支払額▲66百万円
投資活動によるキャッシュフロー	▲154	▲323	有形固定資産の取得による支出▲316百万円
財務活動によるキャッシュフロー	283	▲155	長期借入れによる収入+100百万円 長期借入れの返済による支出▲189百万円 配当金の支払額▲57百万円
現金及び現金同等物の増減	246	▲168	
現金及び現金同等物の期末残高	1,923	1,739	

2016年3月期業績予想



(単位：百万円)	15/3期 (実績)		16/3期業績予想 (2015年5月14日発表)		前期比	
	金額	対売上高	金額	対売上高	増減額	増減率
売上高 (連結)	6,171	100.0%	6,525	100.0%	+353	+5.7%
スマートハウスプロジェクト事業	3,387	54.9%	3,513	53.8%	+126	+3.7%
エネルギーコストソリューション事業	2,753	44.6%	2,922	44.8%	+168	+6.1%
インキュベーション事業	31	0.5%	90	1.4%	+58	+187.5%
営業利益	356	5.8%	500	7.7%	+144	+40.5%
スマートハウスプロジェクト事業	224	6.6%	156	4.4%	▲67	▲30.3%
エネルギーコストソリューション事業	556	20.2%	757	25.9%	+200	+36.1%
インキュベーション事業	▲21	-	10	11.9%	+32	-
管理共通費	▲402	-	▲423	-	▲21	-
経常利益	368	6.0%	489	7.5%	+120	+32.8%
当期純利益	193	3.1%	287	4.4%	+93	+48.2%
1株当たり配当額	15円	-	15円	-	-	-
配当性向	28.2%	-	19.9%	-	-	▲8.3p

※スマートハウスプロジェクト事業：(株)グリムソーラー

※エネルギーコストソリューション事業：(株)GRコンサルティング、(株)GFライテック

※インキュベーション事業：(株)グリムベンチャーズ

すべての人に感動と喜びを Filling the World with Inspiration and Joy

変化する環境の中で常に感謝、応援され永続的に社会と共存する企業群を目指します。
情報格差をなくし高い価値の普及に尽力し、豊かで安心して暮らせる社会の構築に寄与します。

経営ビジョン

顧客

お客様が当社グループからのサービスを安心して享受出来る企業群を目指します。

社員

社員が当社に勤めることを誇りに思い、自分の人生を懸けて働ける企業群を目指します。

株主

株主様にとって当社の成長が永続的な喜びとなる企業群を目指します。

社会

常に社会のニーズを敏感に察知し、求められた価値を提供する企業群を目指します。

本資料に関するお問い合わせ

TEL 03-5769-3500

ir@gremz.co.jp

(免責事項)

本資料は、金融商品取引法上のディスクロージャー資料ではなく、その情報の正確性、完全性を保証するものではありません。また、特定の商品についての募集・勧誘・営業等を目的としたものではありません。

本資料に記載された見解、見通し、ならびに予測等は、資料作成時点での弊社の判断であり、今後、予告なしに変更されることがあります。予めご了承ください。