



KOBE BUSSAN CO., LTD.



平成 27 年 11 月 19 日

各 位

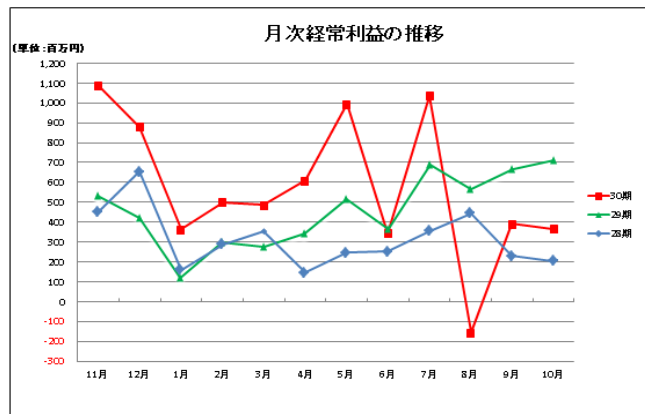
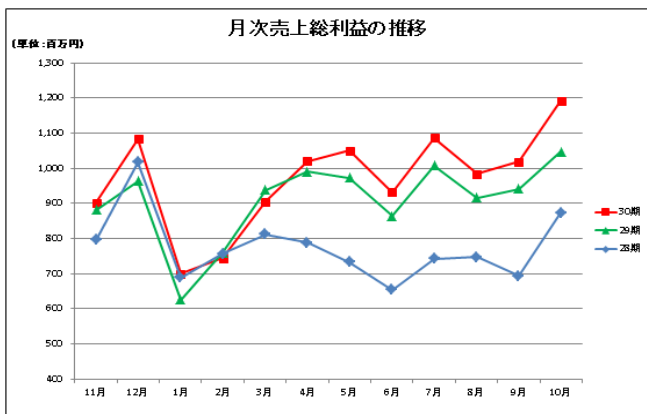
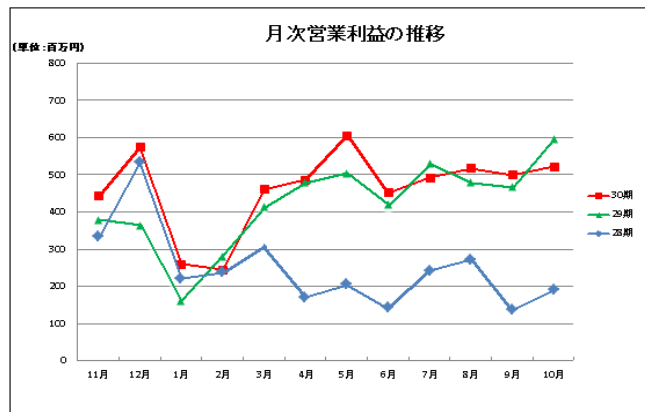
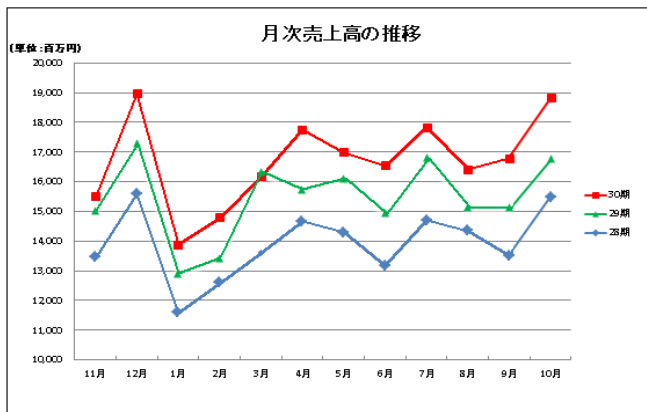
会 社 名 株 式 会 社 神 戸 物 産
 (コード番号：3038 東証第1部)
 代 表 者 名 代 表 取 締 役 社 長 沼 田 博 和
 問 合 せ 先 経 営 企 画 部 門 部 門 長 坂 本 匡 浩
 T E L 0 7 9 - 4 9 6 - 6 6 1 0

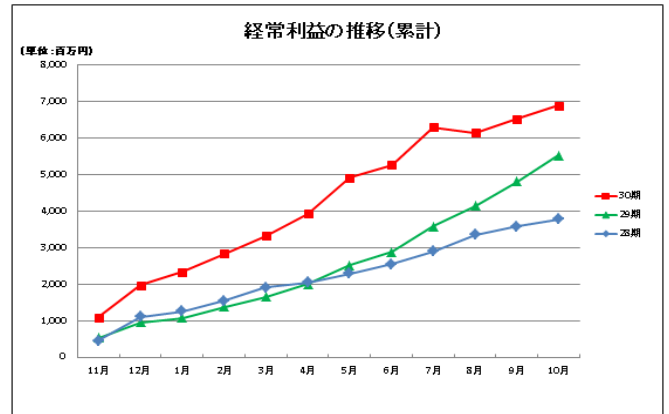
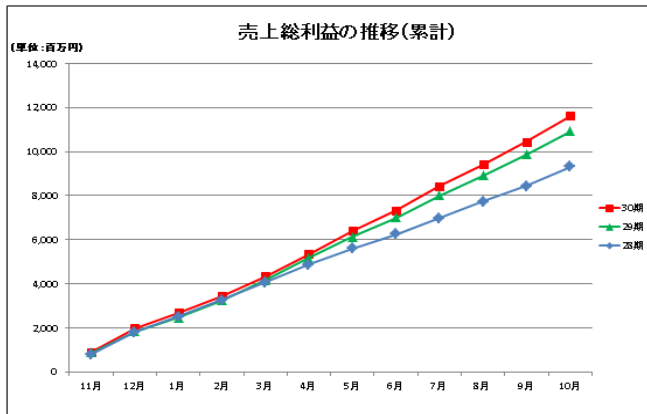
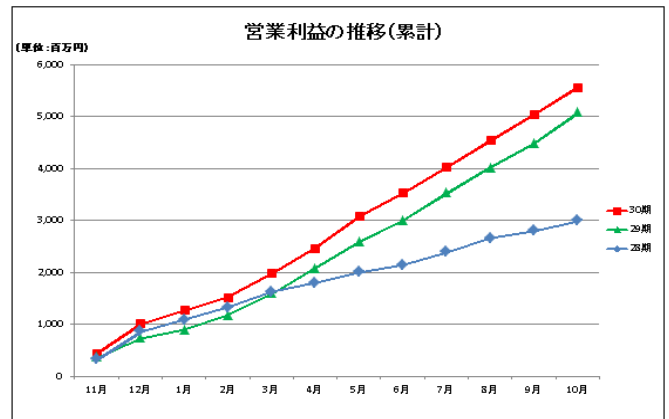
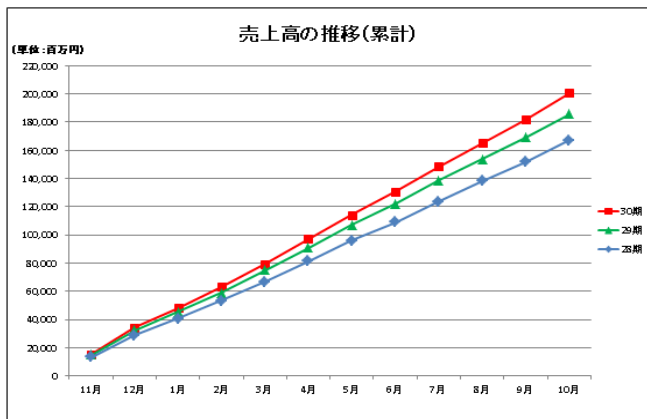
月次 IR ニュース

当社の平成 27 年 10 月の個別業績についてお知らせいたします。なお、開示する実績につきましては速報値であり、監査法人による監査を受けておりませんので、四半期・本決算の数値と異なる場合は、更新時に適宜修正いたします。

記

1. 業績 (速報値)





2. 業務スーパー月次出店数

		11月	12月	1月	2月	3月	4月	上期		
直轄エリア	出店数	2	3	0	2	3	2	12		
	退店数	1	1	0	0	1	1	4		
	店舗数	391	393	393	395	397	398	+8		
地方エリア	出店数	2	1	0	0	2	3	8		
	退店数	0	0	1	1	2	1	5		
	店舗数	295	296	295	294	294	296	+3		
FC 店舗数合計		686	689	688	689	691	694	—		
直営店舗数合計		2	2	2	2	2	2	—		
総店舗数		688	691	690	691	693	696	+11		
		5月	6月	7月	8月	9月	10月	下期	通期	
直轄エリア	出店数	1	2	5	1	1	4	14	26	
	退店数	0	2	1	0	0	0	3	7	
	店舗数	399	399	403	404	405	409	+11	+19	
地方エリア	出店数	1	1	4	0	2	2	10	18	
	退店数	3	0	0	0	0	1	4	9	
	店舗数	294	295	299	299	301	302	+6	+9	
FC 店舗数合計		693	694	702	703	706	711	—	—	
直営店舗数合計		2	2	2	2	2	2	—	—	
総店舗数		695	696	704	705	708	713	+17	+28	

3. 当社から「業務スーパー」店舗への出荷実績（前年対比）

(単位：%)

		11月	12月	1月	2月	3月	4月	上期		
直轄エリア	既存店	104.9	104.0	104.2	106.2	95.6	107.6	103.6		
	全店	107.4	105.9	106.1	108.5	98.3	110.9	106.1		
地方エリア	既存店	107.2	104.1	107.4	107.8	96.9	111.6	105.7		
	全店	110.4	108.2	111.2	112.0	100.4	115.8	109.5		
合計	既存店	105.5	104.1	105.0	106.6	96.0	108.7	104.2		
	全店	108.2	106.5	107.4	109.4	98.9	112.2	107.0		
		5月	6月	7月	8月	9月	10月	下期	通期	
直轄エリア	既存店	105.5	102.4	102.6	104.3	106.1	107.2	104.7	104.2	
	全店	108.6	105.5	105.0	107.3	109.3	110.4	107.7	106.9	
地方エリア	既存店	104.8	104.9	103.0	106.8	109.8	114.1	107.3	106.5	
	全店	108.5	107.4	106.7	110.5	113.6	115.1	110.3	109.9	
合計	既存店	105.3	103.0	102.8	104.9	107.1	109.0	105.4	104.8	
	全店	108.6	106.0	105.5	108.2	110.4	111.7	108.4	107.7	

※商品の出荷実績のため、ロイヤルティ・什器売上高等が含まれておりません。

4. 売上高・売上総利益・営業利益・経常利益の推移（神戸物産単体）

【売上高】

(単位：上/百万円 下/前年比%)

11月	12月	1月	2月	3月	4月	上期		
15,528	18,977	13,889	14,808	16,185	17,765	97,153		
103.2	109.7	107.5	110.1	99.0	112.8	107.0		
5月	6月	7月	8月	9月	10月	下期	通期	
17,006	16,551	17,846	16,414	16,794	18,826	103,439	200,593	
105.4	110.8	106.1	108.3	111.0	112.2	108.9	108.0	

【売上総利益】

(単位：上/百万円 下/前年比%)

11月	12月	1月	2月	3月	4月	上期		
902	1,083	700	744	904	1,020	5,356		
102.5	112.5	111.9	97.9	96.5	103.0	103.8		
5月	6月	7月	8月	9月	10月	下期	通期	
1,050	931	1,085	984	1,018	1,191	6,264	11,620	
107.9	107.8	107.7	107.6	108.2	113.9	108.9	106.5	

【営業利益】

(単位：上/百万円 下/前年比%)

11月	12月	1月	2月	3月	4月	上期		
444	574	260	245	461	487	2,475		
117.5	157.8	161.5	87.2	111.5	101.5	119.0		
5月	6月	7月	8月	9月	10月	下期	通期	
606	453	492	518	500	523	3,094	5,569	
120.0	107.7	92.7	107.7	107.0	87.9	103.1	109.6	

【経常利益】

(単位：上/百万円 下/前年比%)

11月	12月	1月	2月	3月	4月	上期		
1,086	880	364	500	485	608	3,926		
203.9	207.6	305.5	165.2	174.3	177.7	196.3		
5月	6月	7月	8月	9月	10月	下期	通期	
994	342	1,035	△157	390	365	2,970	6,897	
192.1	93.6	149.6	-	58.4	51.2	84.2	124.8	

5. 概況

平成 27 年 10 月度における月次業績につきましては、個別売上高は前年同月比 **112.2%** の **188 億 26 百万円**、売上総利益は同 **113.9%** の **11 億 91 百万円**、営業利益は同 **87.9%** の **5 億 23 百万円**、経常利益は同 **51.2%** の **3 億 65 百万円** となりました。

また、既存店売上高は同 **109.0%**、全店売上高は同 **111.7%** で推移いたしました。

「業務スーパー」の店舗数につきましては、平成 27 年 10 月の出店数が下記のとおり直轄エリアで **4 店舗**、地方エリアで **2 店舗** あり、総店舗数は全国で **713 店舗** になりました。

店名	住所	出店形態
【直轄エリア】	—	
堺福田店	大阪府堺市中区福田 536	新規出店
横浜中華街店	神奈川県横浜市中区山下町 92 番地 3	新規出店
熊谷店	埼玉県熊谷市見晴町 30-1	新規出店
滝山店	東京都東久留米市滝山 5-12-15 滝山西ビル	新規出店
【地方エリア】	—	
蔵王店	広島県福山市南蔵王町 2 丁目 11-19	移転
新庄金沢店	山形県新庄市金沢 1863-1	新規出店

なお、株主様の日頃のご支援に感謝するとともにより多くの皆様に当社の事業へのご理解を深めていただくことを目的に、当期より株主優待を実施させて頂く運びとなりました。

(自社グループ商品：100 株以上 3,000 円相当、500 株以上 10,000 円相当、1,000 株以上 15,000 円相当)

※平成 27 年 10 月 31 日時点の保有株数が基準となります。

当社は、引き続き「六次産業『真』の製販一体」というグループとしての目標を達成するため、国内外の農畜水産事業の強化、「安全・安心」を徹底するための商品管理、消費者ニーズを捉えたオリジナル商品の製造に注力し、ムダ、ロス、非効率を徹底的に排除したローコストオペレーションの実施により、高品質で魅力のある商品をベストプライスでご提供いたします。

【今後の IR 予定】

平成 27 年 12 月 15 日(火) 平成 27 年 10 月期 決算短信[日本基準](連結)

平成 27 年 12 月 22 日(火) 平成 27 年 11 月度月次 IR ニュース

以上