

2016年3月期第2四半期決算説明会

2015年11月27日
盟和産業株式会社

目次

1. 事業概要
2. 第2四半期決算レビュー
3. 上期の取り組み
4. 通期見通し

1. 事業概要

事業の概要

自動車部品

1 トランク部品



トランクフロア

3 ルーフ部品



ルーフ

2 フロア部品



荷室マット




床マット

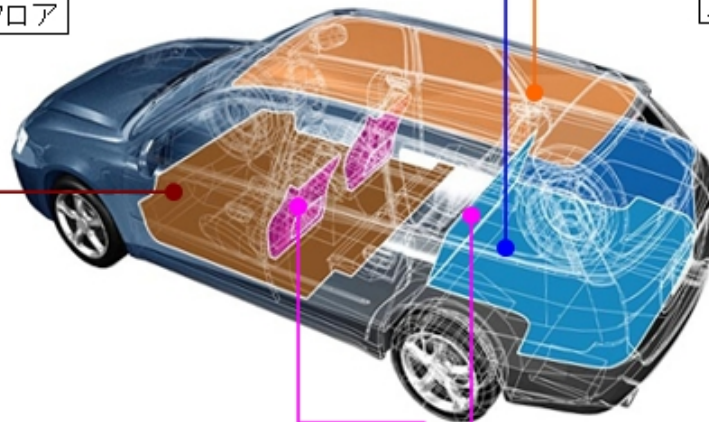
4 シート部品



前席シートバック




後席シートバック



住宅



システムバス部品



床材

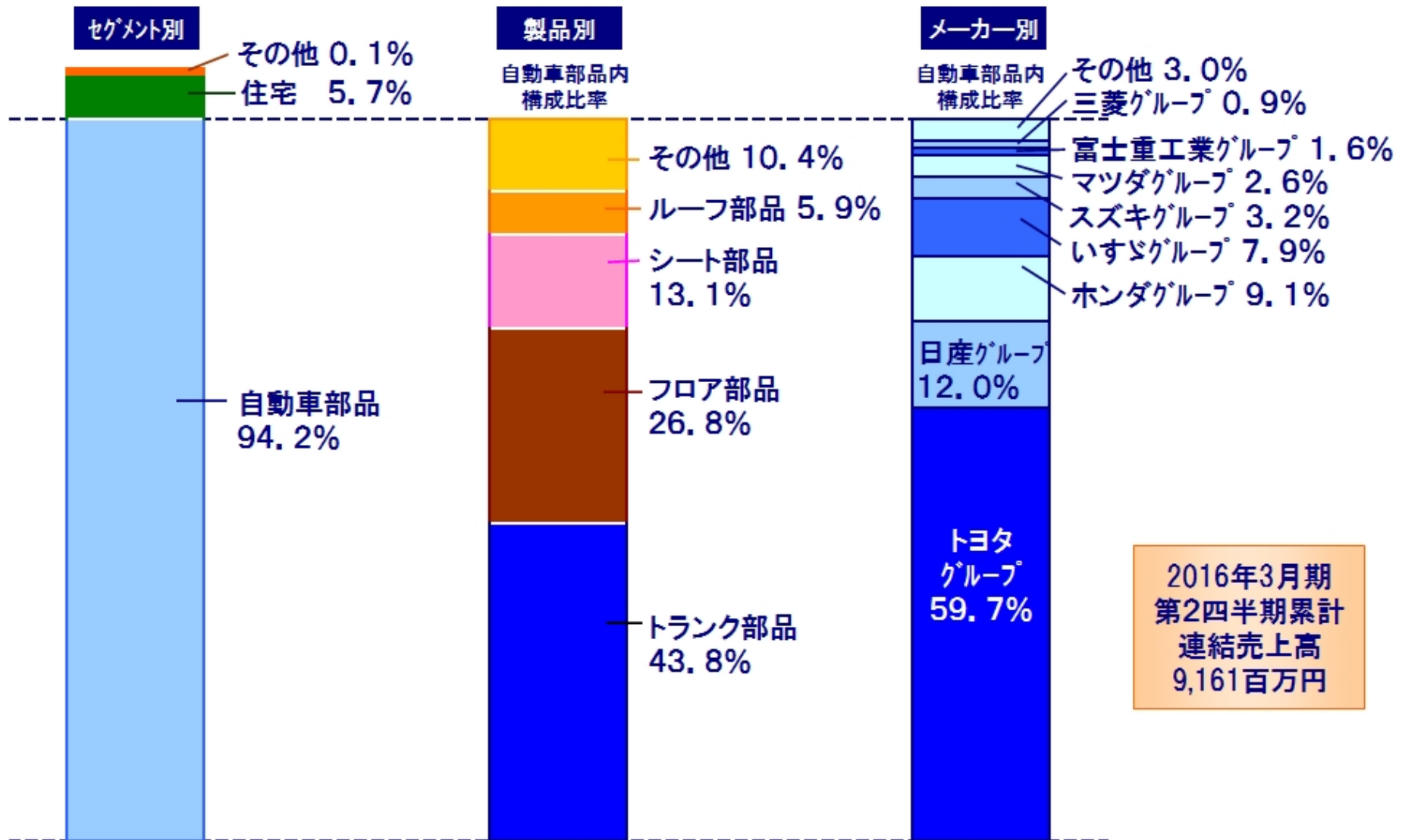


止水シート



OAフロア

売上高構成比率(2016年3月期第2四半期累計)

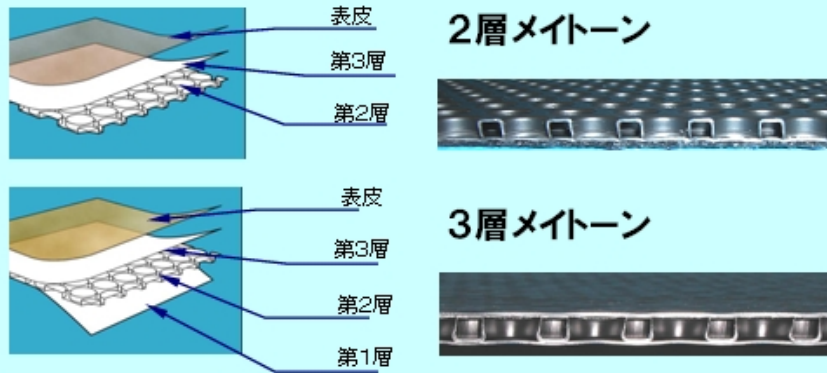


2016年3月期
第2四半期累計
連結売上高
9,161百万円

主力製品群


メイトーン

プラスチック段ボールという発想から開発された「メイトーン」
PP樹脂製のハニカム中空構造体で
軽量を追求した2層品と、軽量・剛性のバランスの良い3層品がある




シコーシート

2枚のPPシートの中にエアールを入れ膨らませた空構造体
剛性が高く低コストのデッキボード(トランク内装品)を実現
基材や製品の厚みを自由に変更できる



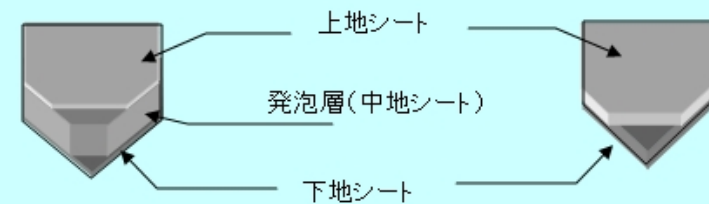
ゼムライト

芯材に軽量の発泡樹脂を使用し、両面に複合強化PPシートを
サンドイッチ構造にした、軽量・高剛性の「ゼムライト」
PPの厚み・処方、発泡体の倍率変更など剛性にあった仕様設定が可能



PVC系／オレフィン系軟質シート

- PVC
耐水性に優れ、燃えにくく、電気を通さない性質。リサイクルが容易
- オレフィン
規制物質を発生させない原料を使用した「環境に配慮した」素材
リサイクル、形状加工、表面加工が容易で形状が崩れにくい

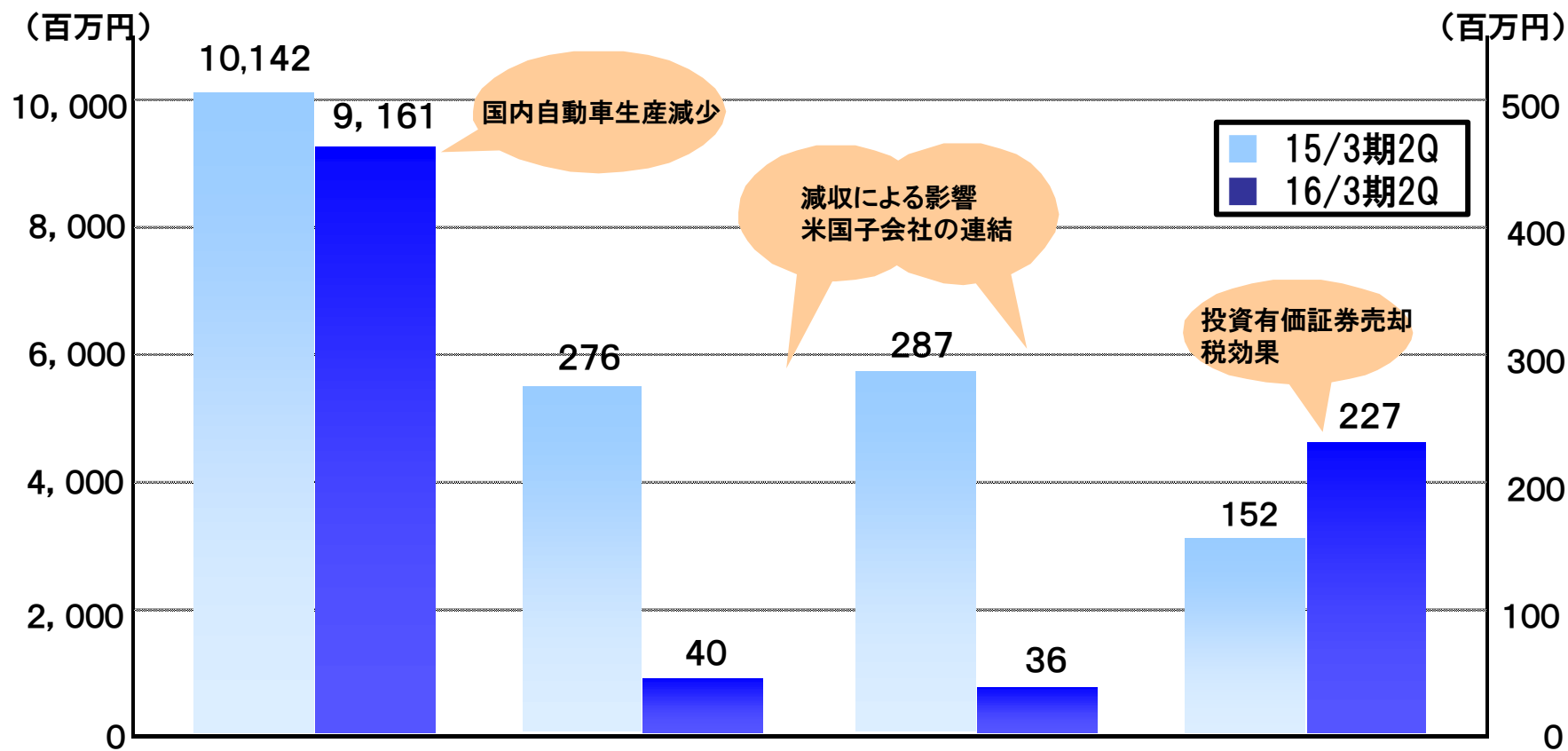


2. 第2四半期決算レビュー

第2四半期決算の主なポイント

- ◆ 国内の自動車生産減少等による減収影響を2Qで挽回し**営業・経常黒字化**
- ◆ 投資有価証券売却益の計上と税効果会計により**最終増益**
- ◆ 投資先行の米国子会社は次期モデル車の**受注獲得順調**で中期的な寄与大

第2四半期連結業績の概要



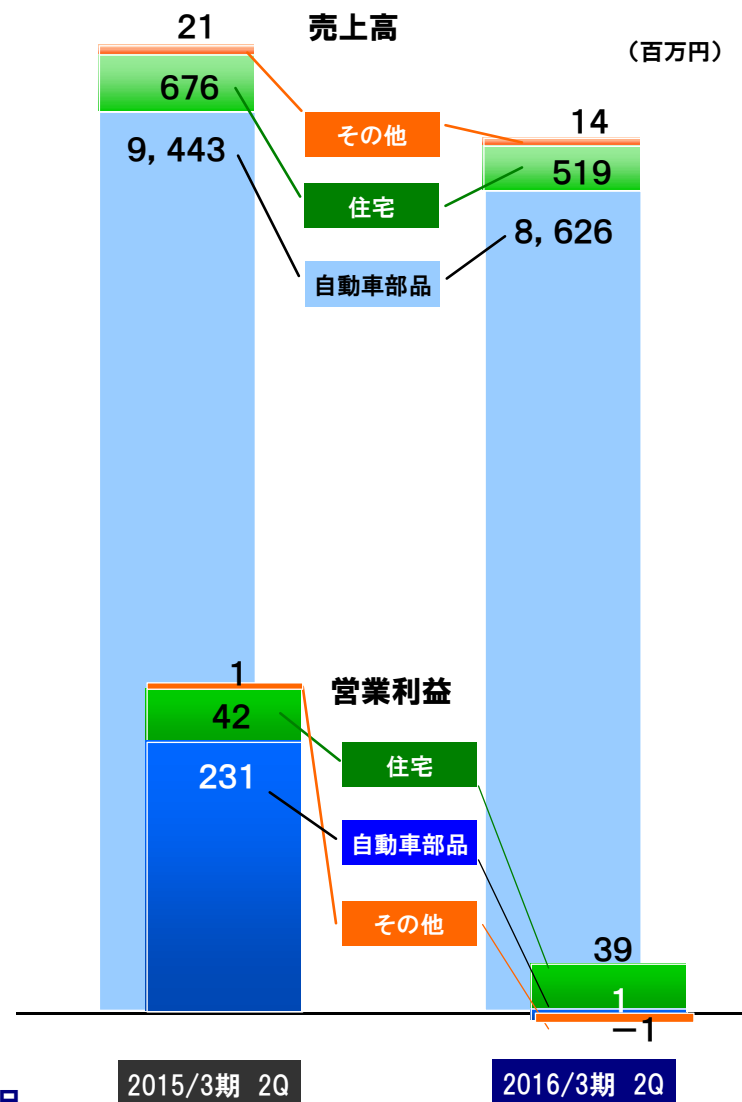
(連結)	売上高	営業利益	経常利益	親会社株主に帰属する 四半期純利益
16/3期2Q	9,161	40	36	227
15/3期2Q	10,142	276	287	152
前年同期比	-9.7	-85.5	-87.3	48.6

セグメント別業績の主なポイント

(百万円、%)

(連結)		16/3期 2Q累計 (15/4~9)	15/3期 2Q累計 (14/4~9)	前年 同期比
自動車 部品	売上高	8,626	9,443	-8.6
	営業利益	1	231	-99.2
住宅	売上高	519	676	-23.2
	営業利益	39	42	-6.7
その他 (注)	売上高	14	21	-32.5
	営業利益	-1	1	—
合計	売上高	9,161	10,142	-9.7
	営業利益	40	276	-85.5

(注) 中国・盟和(大連)で扱っている自動車以外の用途の発泡製品
(梱包用の緩衝材等)



損益増減の主な要因

(百万円、%)

(連結)	16/3期 2Q累計 (15/4~9)	15/3期 2Q累計 (14/4~9)	前年 同期比	主な要因
売上高	9,161	10,142	-9.7	軽自動車増税による国内自動車生産減少の影響等
売上総利益	1,435	1,705	-15.8	減収による影響 米国子会社の連結
営業利益	40	276	-85.5	
営業外収益	96	78	23.2	為替差益(評価益) 17
営業外費用	99	66	49.9	前年同期は為替差損(評価損) 11
経常利益	36	287	-87.3	—
特別利益	215	2	8,196.3	投資有価証券売却益 215
特別損失	6	4	42.8	—
親会社株主に帰属する 四半期純利益	227	152	48.6	法人税等(税効果) 18

バランスシートの主なポイント

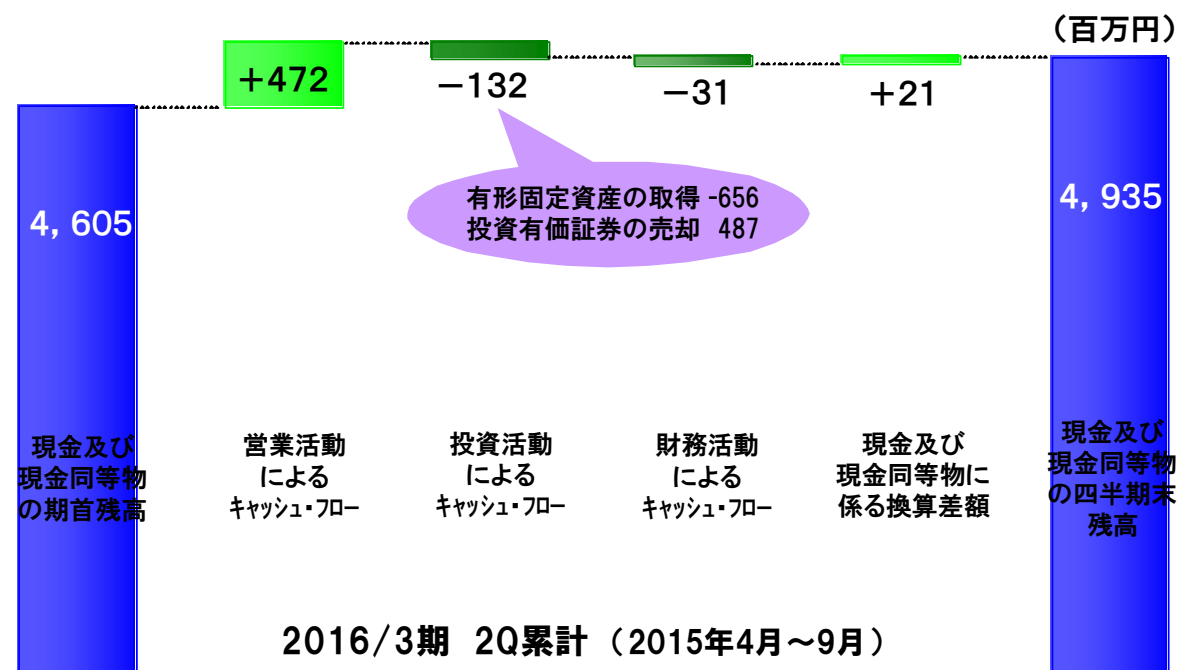
(百万円)

(連結)	16/3期 2Q期末 (15/9末)	前期末 (15/3末)	増 減	主な要因
流動資産	11,948	11,712	235	現預金の増加
現預金	3,936	3,605	330	米国の設備資金調達
売掛債権	4,829	5,082	-252	軽自動車増税等による減収
有価証券	999	999	0	短期の資金運用
棚卸資産	1,569	1,445	124	下期の納入に向けた在庫増加
固定資産	11,434	12,015	-580	投資有価証券売却
有形固定資産	8,062	8,017	44	—
総資産	23,393	23,747	-354	—
流動負債	6,902	7,422	-519	短期借入金の減少
買掛債務	4,107	4,278	-171	—
短期借入金	1,310	1,520	-210	一部返済
1年内返済予定の長期借入金	513	451	62	—
固定負債	4,132	3,847	285	—
長期借入金	1,694	1,340	354	米国の設備資金調達
純資産	12,358	12,477	-119	株主資本139、その他の包括利益 -258

キャッシュフロー計算書の主なポイント

(百万円)

(連結)	16/3期 2Q累計	15/3期 2Q累計	増減
営業活動によるキャッシュフロー	472	718	-245
投資活動によるキャッシュフロー	-132	-732	599
財務活動によるキャッシュフロー	-31	1,015	-1,047
現金・同等物に係る換算差額	21	-6	28
現金・同等物の四半期末残高	4,935	4,376	559



連結子会社の業績

(百万円、%)

	大連 (中国・華北)			佛山 (中国・華南)			北米
	15/6 (2Q)	14/6 (2Q)	前年 同期比	15/6 (2Q)	14/6 (2Q)	前年 同期比	15/6 (2Q)
売上高	321	331	-3.1	643	690	-6.7	70
営業利益	-46	-27	—	62	89	-30.7	-95
四半期純利益	-35	-49	—	55	32	72.5	-92
総資産	1,761	1,709	3.0	2,608	2,254	15.7	2,023

下期黒字化
見込

業績好調
前期並みの
水準回復へ

為替差損益
+9
(前年同期 -17)

為替差損益
+17
(前年同期 -42)

米国子会社
連結

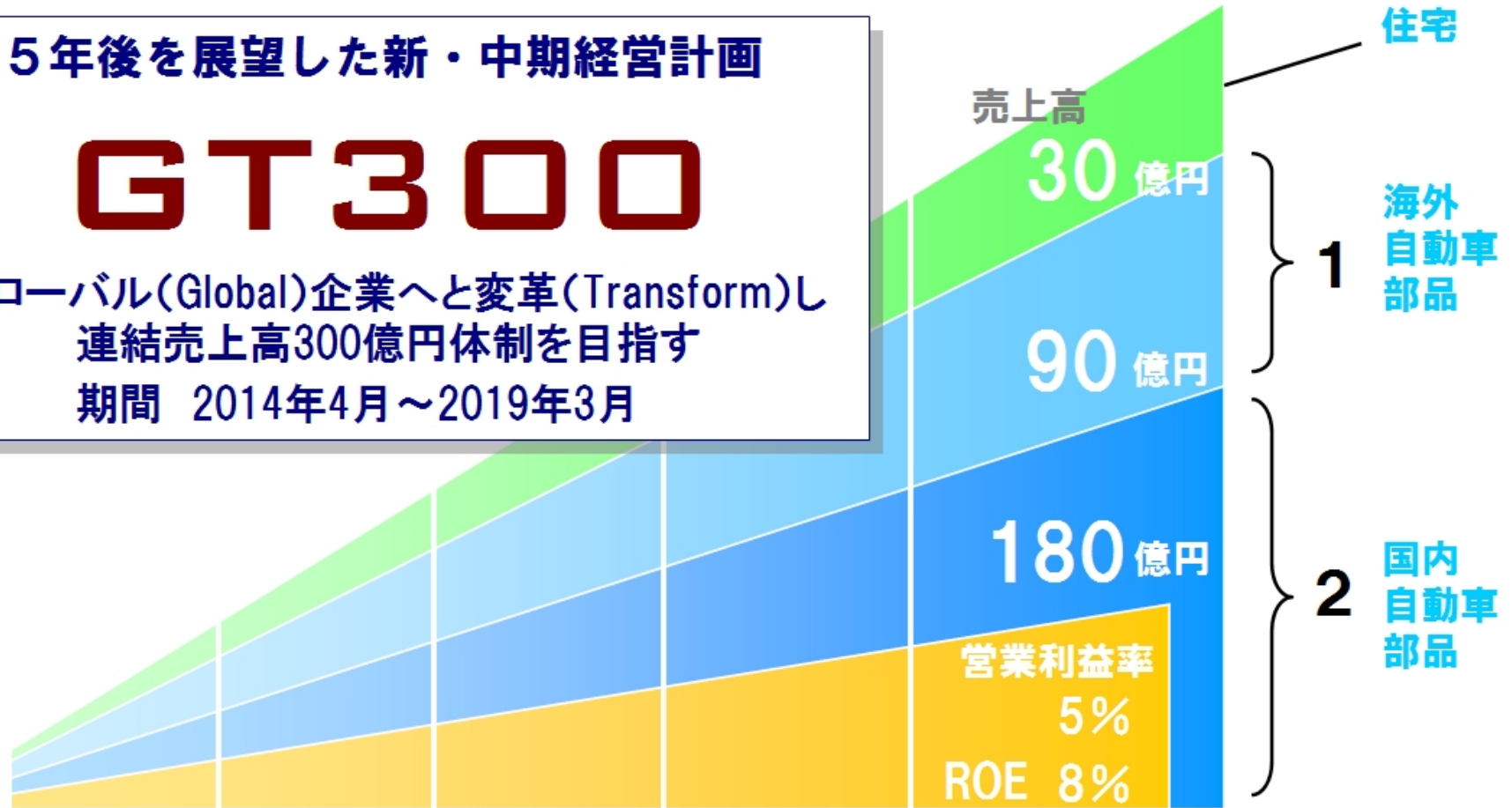
3. 上期の取り組み

中期経営計画GT300

5年後を展望した新・中期経営計画

GT300

グローバル(Global)企業へと変革(Transform)し
連結売上高300億円体制を目指す
期間 2014年4月～2019年3月



2016年3月期はGT300の2年目

グローバル戦略



盟和(大連)汽車配件有限公司

ゼムライト製品生産開始
下期から業績回復

MEIWA INDUSTRY NORTH AMERICA, INC.

メイトーン2号機設置完了
次期モデル受注獲得順調

盟和産業株式会社

盟和(佛山)汽車配件有限公司

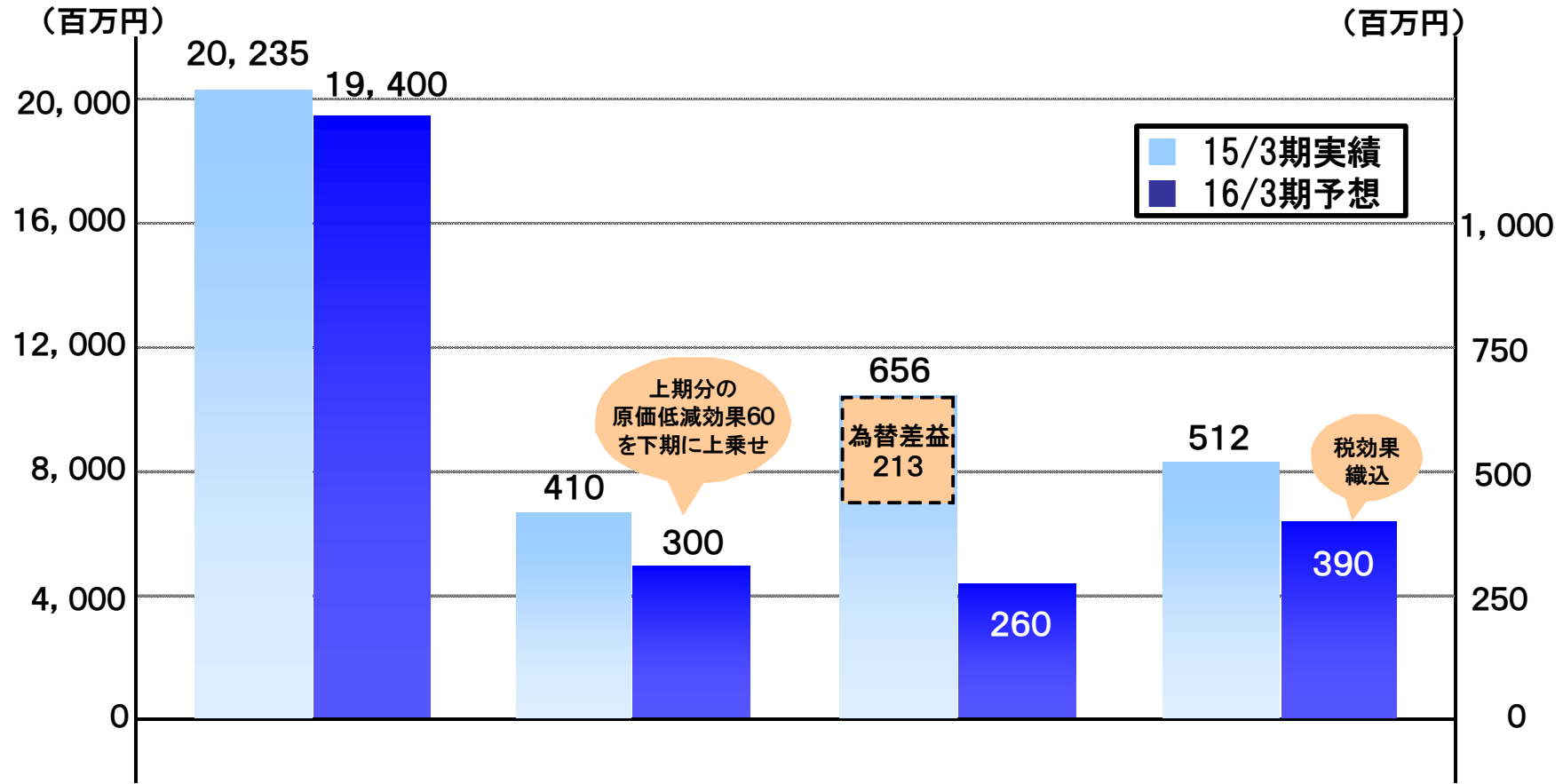
業績堅調
下期メイトーン機フル稼働

MEIWA INDUSTRY (THAILAND) CO., LTD.

政情安定
ASEAN地域の拡販に注力

4. 通期見通し

通期見通し




(連結)	売上高	営業利益	経常利益	親会社株主に帰属する当期純利益
16/3期	19,400	300	260	390
15/3期	20,235	410	656	512
前期比	-4.1	-26.9	-60.4	-23.9

(百万円、%)

セグメント別業績見通し

(百万円、%)

(連結)		通期見通し 16/3期	15/3期	前期比
自動車部品	売上高	18,180	18,866	-3.6
	営業利益	230	324	-29.2
住宅	売上高	1,200	1,323	-9.3
	営業利益	70	82	-15.3
その他	売上高	20	44	-55.3
	営業利益	0	3	—
合計	売上高	19,400	20,235	-4.1
	営業利益	300	410	-26.9



株主還元

➤ 利益配分に関する基本方針

企業基盤強化のために必要な内部留保を確保しながら、安定的な配当の継続を基本に、業績および配当性向等を総合的に勘案して配当を決定

➤ 単元株式数変更・株式併合(2015年10月1日)

売買単位 1000株から100株

併合比率 10株につき1株

➤ 2016年3月期の中間配当

中間 2円 (株式併合後換算20円)

➤ 2016年3月期の期末配当予想

期末 20円

本資料に記載されている将来に関する見通しは、不確定なリスク要因を含んでおります。したがって、実際の結果は様々な要因によって見通しと大きく異なる可能性がありますというをご了承ください。

盟和産業株式会社