

会社名： 株式会社ネクスト
 (コード番号 2120 東証第一部)
 代表者名： 代表取締役社長 井上 高志
 問合せ先： 執行役員管理本部長 水口 大悟
 (TEL 03-5783-3603)

2016年3月期12月度の月次業績に関するお知らせ

当社グループの2016年3月期12月度までの月次業績推移をお知らせいたします。

※1 数値は速報値であり、監査法人の監査を受けておりませんので、決算数値とは異なることがあります。

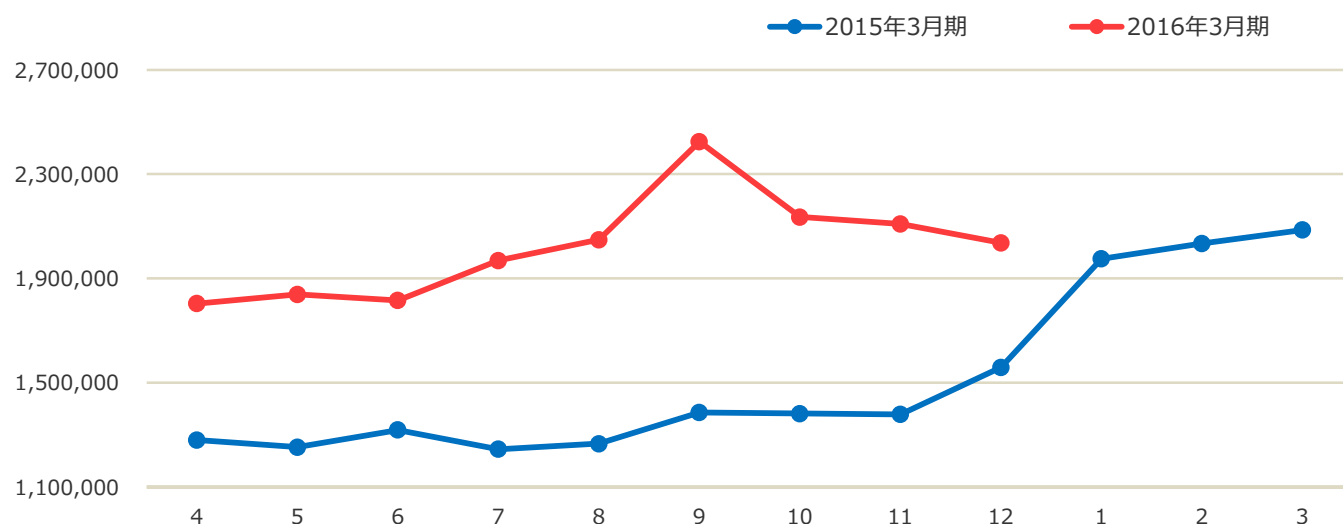
※2 国内不動産事業者向け事業には、株式会社Lifull Marketing Partnersの6月度以降の実績が、ひと月遅れの7月から連結されておりました。9月には2か月分の業績（8月・9月）を連結し、月ずれは解消しています。

※3 当月よりIFRSにて開示しております。これにより、Trovit社の連結は2014年12月からとなっております。

■ サービス別売上収益（連結）

単位：千円	2015年3月期 12月度	2016年3月期 12月度	増減額	増減率
売上収益	1,559,170	2,036,479	+477,309	+30.6%
国内不動産情報サービス事業	1,214,298	1,447,207	+232,909	+19.2%
賃貸・不動産売買	778,757	975,644	+196,887	+25.3%
新築分譲	342,076	355,026	+12,950	+3.8%
注文住宅・リフォーム	53,024	53,627	+603	+1.1%
その他	40,434	62,909	+22,475	+55.6%
国内不動産事業者向け事業	76,263	304,141	+227,878	+298.8%
海外事業	241,450	235,030	▲6,420	▲2.7%
その他事業	27,163	50,100	+22,937	+84.4%

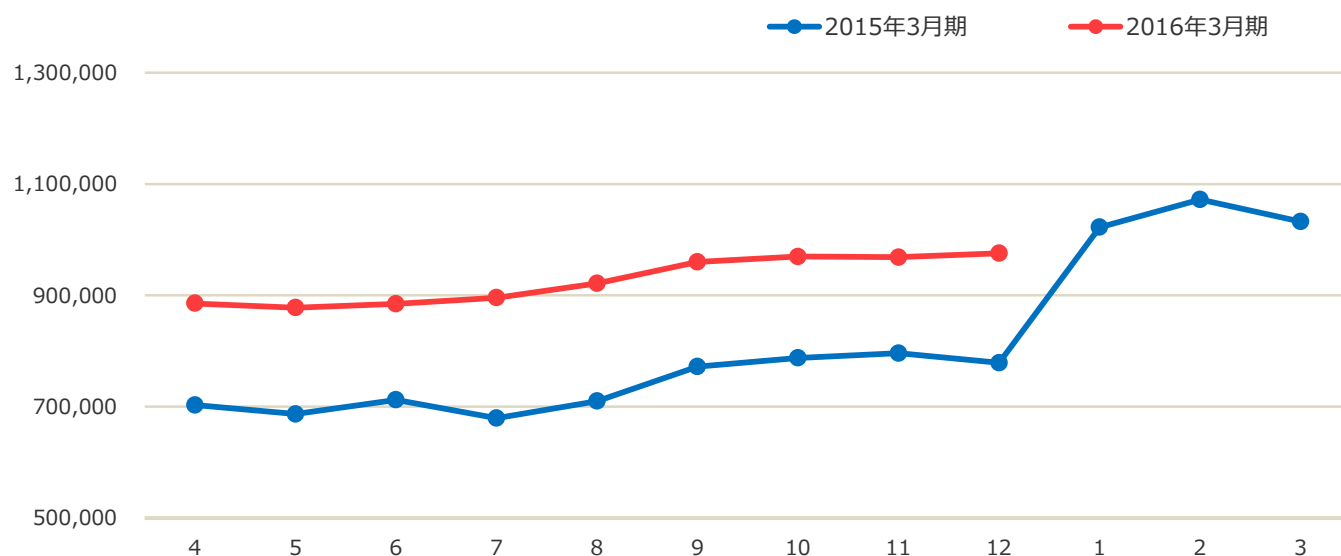
■ 連結売上収益



単位：千円

	4月	5月	6月	7月	8月	9月	10月	11月	12月	1月	2月	3月
2015年3月期	1,280,061	1,253,207	1,318,924	1,245,254	1,266,383	1,386,257	1,381,689	1,379,217	1,559,170	1,975,748	2,034,153	2,085,834
2016年3月期	1,803,619	1,838,365	1,815,776	1,968,647	2,048,388	2,424,507	2,135,707	2,108,571	2,036,479			

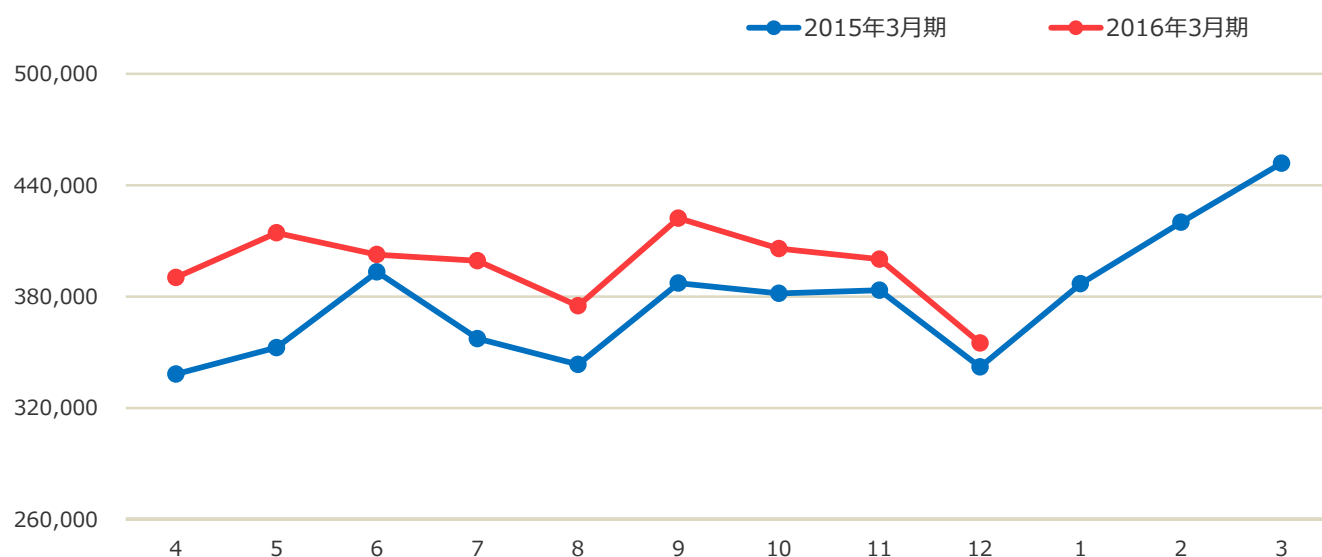
■ 「HOME'S賃貸・不動産売買」売上収益



単位：千円

	4月	5月	6月	7月	8月	9月	10月	11月	12月	1月	2月	3月
2015年3月期	703,003	686,645	712,366	679,188	709,993	772,210	787,548	796,176	778,757	1,022,205	1,072,083	1,032,616
2016年3月期	885,485	877,991	884,761	895,864	921,282	959,857	969,535	968,559	975,644			

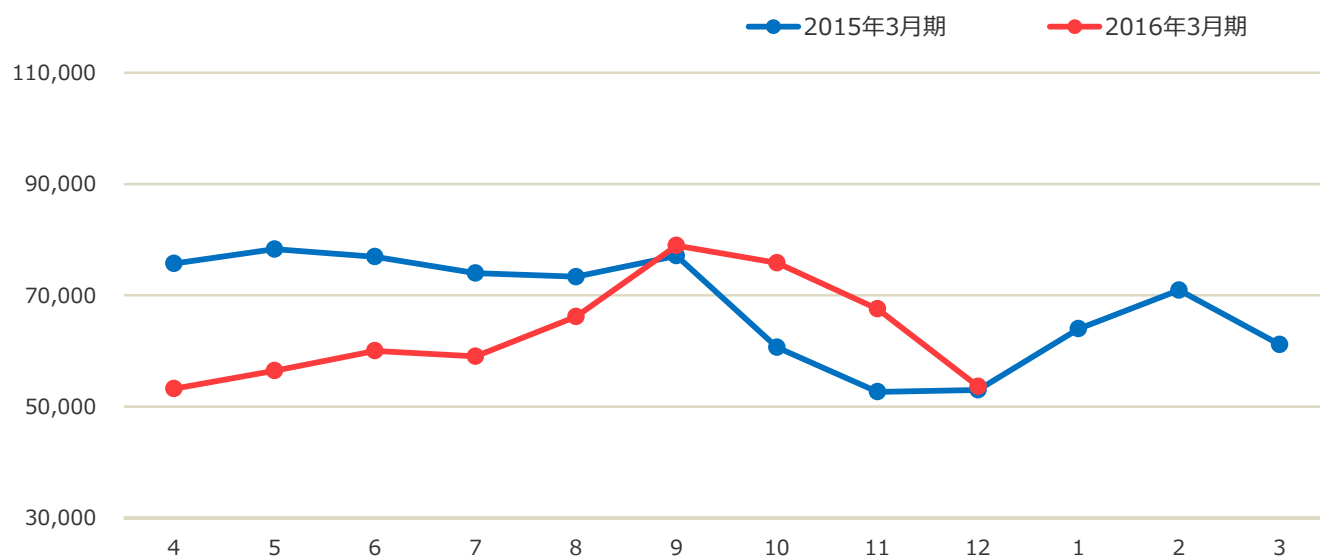
■ 「HOME'S新築分譲」売上収益



単位：千円

	4月	5月	6月	7月	8月	9月	10月	11月	12月	1月	2月	3月
2015年3月期	338,234	352,533	393,229	357,322	343,385	387,281	381,680	383,357	342,076	386,909	420,023	451,914
2016年3月期	390,233	414,359	402,635	399,260	375,042	422,207	405,815	400,081	355,026			

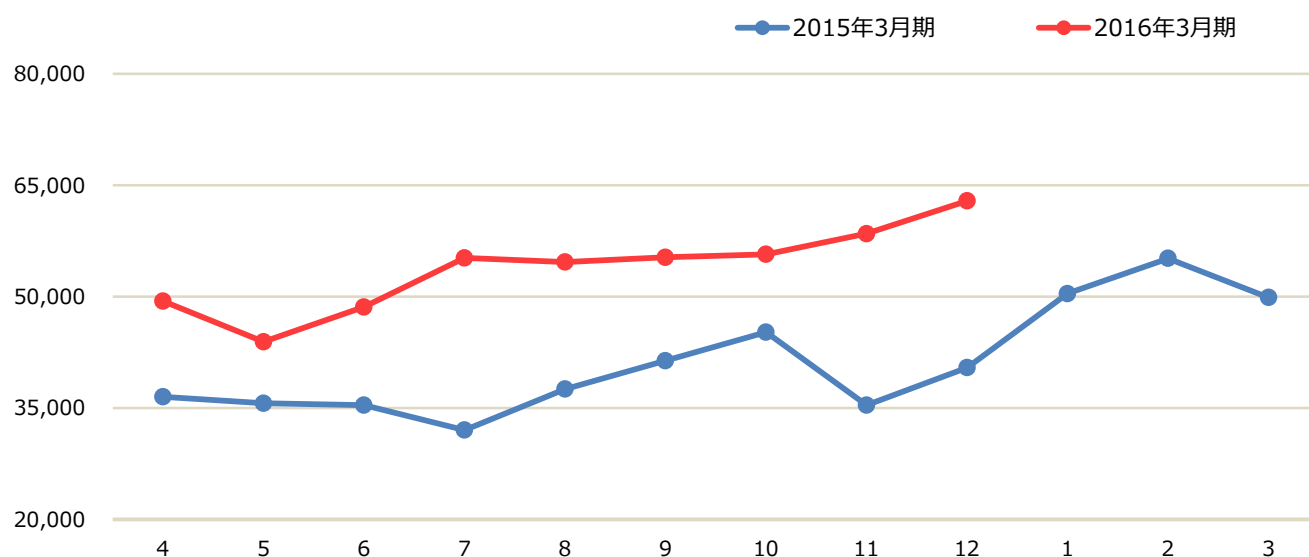
■「HOME'S注文住宅・リフォーム」売上収益



単位：千円

	4月	5月	6月	7月	8月	9月	10月	11月	12月	1月	2月	3月
2015年3月期	75,708	78,292	76,941	73,972	73,339	77,086	60,650	52,655	53,024	64,010	70,943	61,185
2016年3月期	53,250	56,454	60,029	59,046	66,152	78,967	75,832	67,563	53,627			

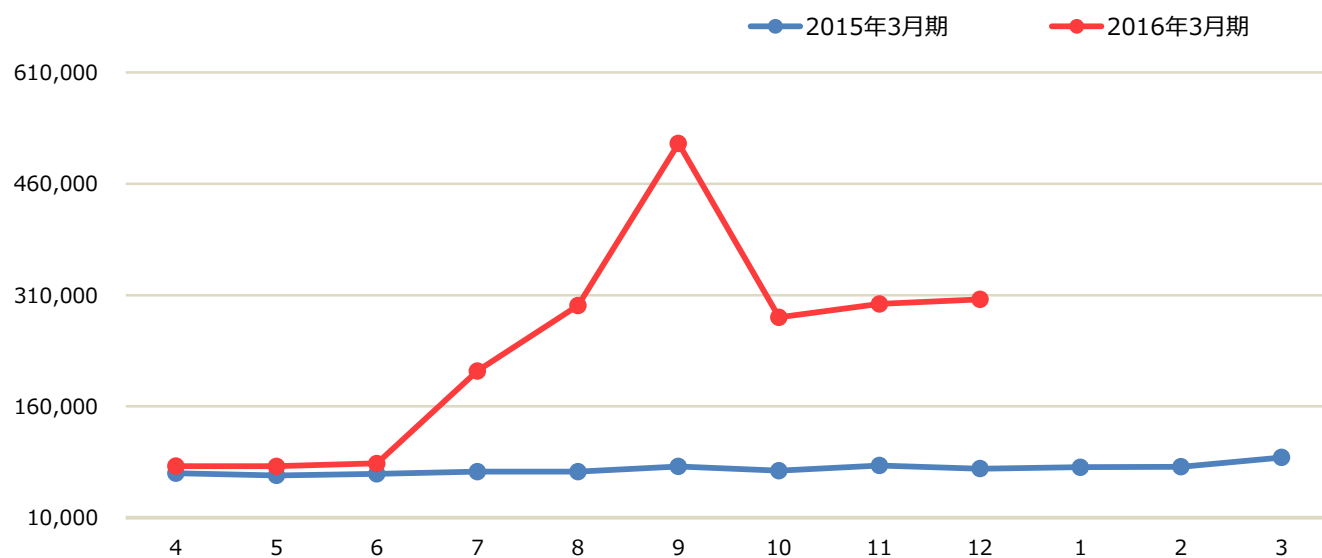
■国内不動産情報事業（その他）売上収益



単位：千円

	4月	5月	6月	7月	8月	9月	10月	11月	12月	1月	2月	3月
2015年3月期	36,500	35,625	35,386	32,022	37,544	41,380	45,229	35,361	40,434	50,415	55,149	49,876
2016年3月期	49,379	43,897	48,603	55,204	54,644	55,284	55,692	58,486	62,909			

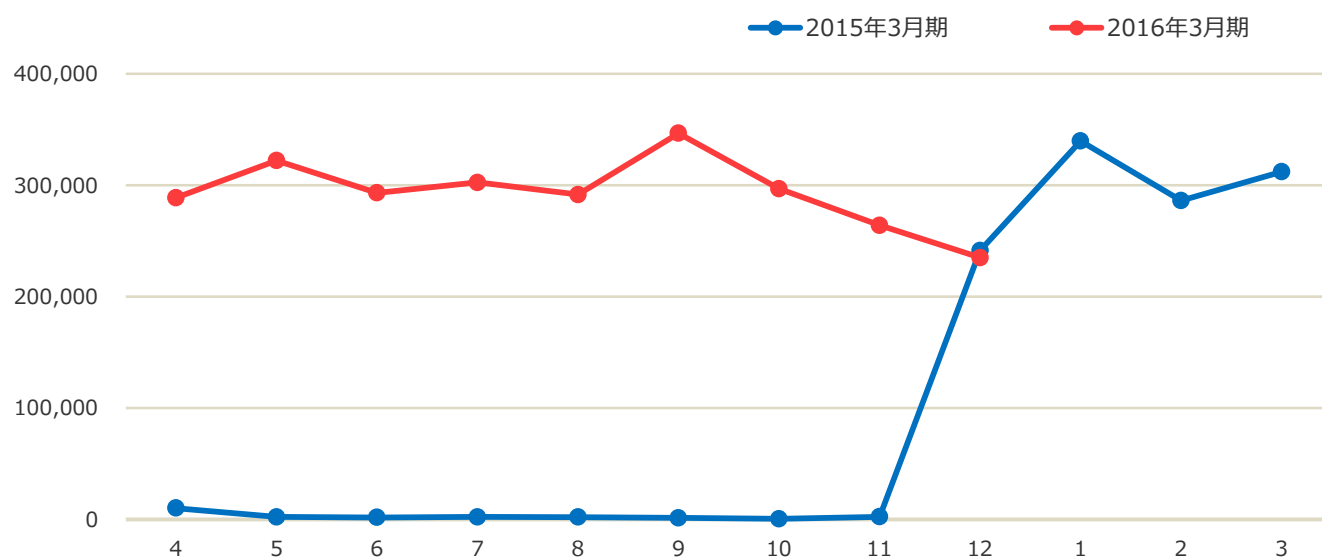
■ 「国内不動産事業者向け事業」売上収益



単位：千円

	4月	5月	6月	7月	8月	9月	10月	11月	12月	1月	2月	3月
2015年3月期	70,224	67,223	69,097	72,000	71,975	79,087	73,312	80,457	76,263	78,108	78,670	91,288
2016年3月期	79,726	79,336	83,207	207,877	295,891	514,191	280,272	298,042	304,141			

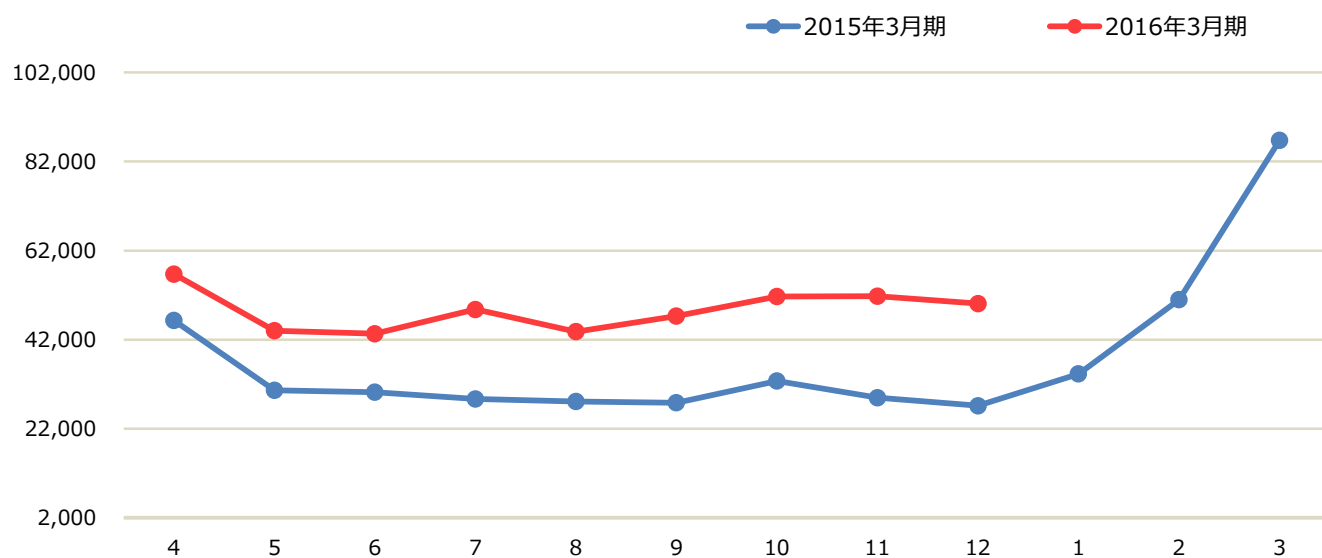
■ 「海外事業」売上収益



単位：千円

	4月	5月	6月	7月	8月	9月	10月	11月	12月	1月	2月	3月
2015年3月期	10,089	2,243	1,712	2,084	2,006	1,396	563	2,265	241,450	339,775	286,329	312,212
2016年3月期	288,852	322,330	293,200	302,608	291,588	346,708	296,859	264,105	235,030			

■ 「その他事業」 売上収益



単位：千円

	4月	5月	6月	7月	8月	9月	10月	11月	12月	1月	2月	3月
2015年3月期	46,301	30,644	30,191	28,664	28,139	27,814	32,703	28,944	27,163	34,323	50,953	86,739
2016年3月期	56,691	43,996	43,337	48,786	43,786	47,289	51,699	51,733	50,100			